182740	Industrie na 1945	0	5000	3	2,7	Organischestof		0	3	11-2-2014	'onrealistisch traject'
182740	Industrie na 1945	0	5000	3	2,7	lood (Pb)		57,98922729	38	11-2-2014	'onrealistisch traject'
182740	Industrie na 1945	0	5000	3	2,7	PCB (som 7)		0,045333333	0,0136	11-2-2014	'onrealistisch traject'
182740	Industrie na 1945	0	5000	3	2,7	PAK (10)		0,194000006	0,194000006	11-2-2014	'onrealistisch traject'
182740	Industrie na 1945	0	5000	3	2,7	zink (Zn)		60,38338852	27	11-2-2014	'onrealistisch traject'
182742	Industrie na 1945	0	5000	3	2,7	barium (Ba)		71,26436615	20	11-2-2014	'onrealistisch traject'
182742	Industrie na 1945	0	5000	3	2,7	cadmium (Cd)	<	0,325793743	0,200000003	11-2-2014	'onrealistisch traject'
182742	Industrie na 1945	0	5000	3	2,7	kobalt (Co)	<	4,898403645	1,5	11-2-2014	'onrealistisch traject'
182742	Industrie na 1945	0	5000	3	2,7	koper (Cu)		16,22149849	8,300000191	11-2-2014	'onrealistisch traject'
182742	Industrie na 1945	0	5000	3	2,7	kwik (Hg)	<	0,068893038	0,050000001	11-2-2014	'onrealistisch traject'
182742	Industrie na 1945	0	5000	3	2,7	minerale olie (C10-C	<	66,66666412	20	11-2-2014	'onrealistisch traject'
182742	Industrie na 1945	0	5000	3	2,7	Lutum(fractie<2um)		0	2,700000048	11-2-2014	'onrealistisch traject'
182742	Industrie na 1945	0	5000	3	2,7	molybdeen (Mo)	<	0,5	0,5	11-2-2014	'onrealistisch traject'
182742	Industrie na 1945	0	5000	3	2,7	nikkel (Ni)		8,543306351	3,099999905	11-2-2014	'onrealistisch traject'
182742	Industrie na 1945	0	5000	3	2,7	Organischestof		0	3	11-2-2014	'onrealistisch traject'
182742	Industrie na 1945	0	5000	3	2,7	lood (Pb)		57,98922729	38	11-2-2014	'onrealistisch traject'
182742	Industrie na 1945	0	5000	3	2,7	PCB (som 7)		0,045333333	0,0136	11-2-2014	'onrealistisch traject'
182742	Industrie na 1945	0	5000	3	2,7	PAK (10)		0,194000006	0,194000006	11-2-2014	'onrealistisch traject'
182742	Industrie na 1945	0	5000	3	2,7	zink (Zn)		60,38338852	27	11-2-2014	'onrealistisch traject'
182743	Industrie na 1945	0	5000	3	2,7	barium (Ba)		71,26436615	20	11-2-2014	'onrealistisch traject'
182743	Industrie na 1945	0	5000	3	2,7	cadmium (Cd)	<	0,325793743	0,200000003	11-2-2014	'onrealistisch traject'
182743	Industrie na 1945	0	5000	3	2,7	kobalt (Co)	<	4,898403645	1,5	11-2-2014	'onrealistisch traject'
182743	Industrie na 1945	0	5000	3	2,7	koper (Cu)		16,22149849	8,300000191	11-2-2014	'onrealistisch traject'
182743	Industrie na 1945	0	5000	3	2,7	kwik (Hg)	<	0,068893038	0,050000001	11-2-2014	'onrealistisch traject'
182743	Industrie na 1945	0	5000	3	2,7	minerale olie (C10-C	<	66,66666412	20	11-2-2014	'onrealistisch traject'
182743	Industrie na 1945	0	5000	3	2,7	Lutum(fractie<2um)		0	2,700000048	11-2-2014	'onrealistisch traject'
182743	Industrie na 1945	0	5000	3	2,7	molybdeen (Mo)	<	0,5	0,5	11-2-2014	'onrealistisch traject'
182743	Industrie na 1945	0	5000	3	2,7	nikkel (Ni)		8,543306351	3,099999905	11-2-2014	'onrealistisch traject'
182743	Industrie na 1945	0	5000	3	2,7	Organischestof		0	3	11-2-2014	'onrealistisch traject'
182743	Industrie na 1945	0	5000	3	2,7	lood (Pb)		57,98922729	38	11-2-2014	'onrealistisch traject'
182743	Industrie na 1945	0	5000	3	2,7	PCB (som 7)		0,045333333	0,0136	11-2-2014	'onrealistisch traject'
182743	Industrie na 1945	0	5000	3	2,7	PAK (10)		0,194000006	0,194000006	11-2-2014	'onrealistisch traject'
182743	Industrie na 1945	0	5000	3	2,7	zink (Zn)		60,38338852	27	11-2-2014	'onrealistisch traject'
182800	Industrie na 1945	30	80	1	1,9	barium (Ba)		42,625	11	12-5-2011	Traject bovengrond gemiddeld groter dan 50 cm
182800	Industrie na 1945	30	80	1	1,9	cadmium (Cd)		0,516447365	0,300000012	12-5-2011	Traject bovengrond gemiddeld groter dan 50 cm
182800	Industrie na 1945	30	80	1	1,9	kobalt (Co)		10,546875	3	12-5-2011	Traject bovengrond gemiddeld groter dan 50 cm
182800	Industrie na 1945	30	80	1	1,9	koper (Cu)		10,34482765	5	12-5-2011	Traject bovengrond gemiddeld groter dan 50 cm
182800	Industrie na 1945	30	80	1	1,9	kwik (Hg)		0,140476197	0,100000001	12-5-2011	Traject bovengrond gemiddeld groter dan 50 cm
182800	Industrie na 1945	30	80	1	1,9	minerale olie (C10-C40)		190	38	12-5-2011	Traject bovengrond gemiddeld groter dan 50 cm
182800	Industrie na 1945	30	80	1	1,9	Lutum(fractie<2um)		0	1,899999976	12-5-2011	Traject bovengrond gemiddeld groter dan 50 cm
182800	Industrie na 1945	30	80	1	1,9	molybdeen (Mo)		1,5	1,5	12-5-2011	Traject bovengrond gemiddeld groter dan 50 cm
182800	Industrie na 1945	30	80	1	1,9	nikkel (Ni)		14,58333397	5	12-5-2011	Traject bovengrond gemiddeld groter dan 50 cm
182800	Industrie na 1945	30	80	1	1,9	Organischestof		0	1	12-5-2011	Traject bovengrond gemiddeld groter dan 50 cm
182800	Industrie na 1945	30	80	1	1,9	lood (Pb)		15,74073982	10	12-5-2011	Traject bovengrond gemiddeld groter dan 50 cm
182800	Industrie na 1945	30	80	1	1,9	PAK (10)		4,699999809	4,699999809	12-5-2011	Traject bovengrond gemiddeld groter dan 50 cm
182800	Industrie na 1945	30	80	1	1,9	PCB (som 7)		0,036499999	0,0073	12-5-2011	Traject bovengrond gemiddeld groter dan 50 cm
182800	Industrie na 1945	30	80	1	1,9	zink (Zn)		23,72881317	10	12-5-2011	Traject bovengrond gemiddeld groter dan 50 cm
182804	Industrie na 1945	40	90	1	1,9	barium (Ba)		42,625	11	12-5-2011	Traject bovengrond gemiddeld groter dan 50 cm
182804	Industrie na 1945	40	90	1	1,9	cadmium (Cd)		0,516447365	0,300000012	12-5-2011	Traject bovengrond gemiddeld groter dan 50 cm
182804	Industrie na 1945	40	90	1	1,9	kobalt (Co)		10,546875	3	12-5-2011	Traject bovengrond gemiddeld groter dan 50 cm
182804	Industrie na 1945	40	90	1	1,9	koper (Cu)		10,34482765	5	12-5-2011	Traject bovengrond gemiddeld groter dan 50 cm
182804	Industrie na 1945	40	90	1	1,9	kwik (Hg)		0,140476197	0,100000001	12-5-2011	Traject bovengrond gemiddeld groter dan 50 cm
182804	Industrie na 1945	40	90	1	1,9	minerale olie (C10-C40)		190	38	12-5-2011	Traject bovengrond gemiddeld groter dan 50 cm
182804	Industrie na 1945	40	90	1	1,9	Lutum(fractie<2um)		0	1,899999976	12-5-2011	Traject bovengrond gemiddeld groter dan 50 cm

182804	Industrie na 1945	40	90	1	1,9	molybdeen (Mo)		1,5	1,5	12-5-2011	Traject bovengrond gemiddeld groter dan 50 cm
182804	Industrie na 1945	40	90	1	1,9	nikkel (Ni)		14,58333397	5	12-5-2011	Traject bovengrond gemiddeld groter dan 50 cm
182804	Industrie na 1945	40	90	1	1,9	Organischestof		0	1	12-5-2011	Traject bovengrond gemiddeld groter dan 50 cm
182804	Industrie na 1945	40	90	1	1,9	lood (Pb)		15,74073982	10	12-5-2011	Traject bovengrond gemiddeld groter dan 50 cm
182804	Industrie na 1945	40	90	1	1,9	PAK (10)		4,699999809	4,699999809	12-5-2011	Traject bovengrond gemiddeld groter dan 50 cm
182804	Industrie na 1945	40	90	1	1,9	PCB (som 7)		0,036499999	0,0073	12-5-2011	Traject bovengrond gemiddeld groter dan 50 cm
182804	Industrie na 1945	40	90	1	1,9	zink (Zn)		23,72881317	10	12-5-2011	Traject bovengrond gemiddeld groter dan 50 cm
182805	Industrie na 1945	40	90	1	1,9	barium (Ba)		42,625	11	12-5-2011	Traject bovengrond gemiddeld groter dan 50 cm
182805	Industrie na 1945	40	90	1	1,9	cadmium (Cd)		0,516447365	0,300000012	12-5-2011	Traject bovengrond gemiddeld groter dan 50 cm
182805	Industrie na 1945	40	90	1	1,9	kobalt (Co)		10,546875	3	12-5-2011	Traject bovengrond gemiddeld groter dan 50 cm
182805	Industrie na 1945	40	90	1	1,9	koper (Cu)		10,34482765	5	12-5-2011	Traject bovengrond gemiddeld groter dan 50 cm
182805	Industrie na 1945	40	90	1	1,9	kwik (Hg)		0,140476197	0,100000001	12-5-2011	Traject bovengrond gemiddeld groter dan 50 cm
182805	Industrie na 1945	40	90	1	1,9	minerale olie (C10-C40)		190	38	12-5-2011	Traject bovengrond gemiddeld groter dan 50 cm
182805	Industrie na 1945	40	90	1	1,9	Lutum(fractie<2um)		0	1,899999976	12-5-2011	Traject bovengrond gemiddeld groter dan 50 cm
182805	Industrie na 1945	40	90	1	1,9	molybdeen (Mo)		1,5	1,5	12-5-2011	Traject bovengrond gemiddeld groter dan 50 cm
182805	Industrie na 1945	40	90	1	1,9	nikkel (Ni)		14,58333397	5	12-5-2011	Traject bovengrond gemiddeld groter dan 50 cm
182805	Industrie na 1945	40	90	1	1,9	Organischestof		0	1	12-5-2011	Traject bovengrond gemiddeld groter dan 50 cm
182805	Industrie na 1945	40	90	1	1,9	lood (Pb)		15,74073982	10	12-5-2011	Traject bovengrond gemiddeld groter dan 50 cm
182805	Industrie na 1945	40	90	1	1,9	PAK (10)		4,699999809	4,699999809	12-5-2011	Traject bovengrond gemiddeld groter dan 50 cm
182805	Industrie na 1945	40	90	1	1,9	PCB (som 7)		0,036499999	0,0073	12-5-2011	Traject bovengrond gemiddeld groter dan 50 cm
182805	Industrie na 1945	40	90	1	1,9	zink (Zn)		23,72881317	10	12-5-2011	Traject bovengrond gemiddeld groter dan 50 cm
182806	Industrie na 1945	40	90	1	1,9	barium (Ba)		42,625	11	12-5-2011	Traject bovengrond gemiddeld groter dan 50 cm
182806	Industrie na 1945	40	90	1	1,9	cadmium (Cd)		0,516447365	0,300000012	12-5-2011	Traject bovengrond gemiddeld groter dan 50 cm
182806	Industrie na 1945	40	90	1	1,9	kobalt (Co)		10,546875	3	12-5-2011	Traject bovengrond gemiddeld groter dan 50 cm
182806	Industrie na 1945	40	90	1	1,9	koper (Cu)		10,34482765	5	12-5-2011	Traject bovengrond gemiddeld groter dan 50 cm
182806	Industrie na 1945	40	90	1	1,9	kwik (Hg)		0,140476197	0,100000001	12-5-2011	Traject bovengrond gemiddeld groter dan 50 cm
182806	Industrie na 1945	40	90	1	1,9	minerale olie (C10-C40)		190	38	12-5-2011	Traject bovengrond gemiddeld groter dan 50 cm
182806	Industrie na 1945	40	90	1	1,9	Lutum(fractie<2um)		0	1,899999976	12-5-2011	Traject bovengrond gemiddeld groter dan 50 cm
182806	Industrie na 1945	40	90	1	1,9	molybdeen (Mo)		1,5	1,5	12-5-2011	Traject bovengrond gemiddeld groter dan 50 cm
182806	Industrie na 1945	40	90	1	1,9	nikkel (Ni)		14,58333397	5	12-5-2011	Traject bovengrond gemiddeld groter dan 50 cm
182806	Industrie na 1945	40	90	1	1,9	Organischestof		0	1	12-5-2011	Traject bovengrond gemiddeld groter dan 50 cm
182806	Industrie na 1945	40	90	1	1,9	lood (Pb)		15,74073982	10	12-5-2011	Traject bovengrond gemiddeld groter dan 50 cm
182806	Industrie na 1945	40	90	1	1,9	PAK (10)		4,699999809	4,699999809	12-5-2011	Traject bovengrond gemiddeld groter dan 50 cm
182806	Industrie na 1945	40	90	1	1,9	PCB (som 7)		0,036499999	0,0073	12-5-2011	Traject bovengrond gemiddeld groter dan 50 cm
182806	Industrie na 1945	40	90	1	1,9	zink (Zn)		23,72881317	10	12-5-2011	Traject bovengrond gemiddeld groter dan 50 cm
183544	Industrie na 1945	40	90	0,5	2	barium (Ba)	<	77,5	20	25-9-2014	Traject bovengrond gemiddeld groter dan 50 cm
183544	Industrie na 1945	40	90	0,5	2	cadmium (Cd)	<	0,344298244	0,200000003	25-9-2014	Traject bovengrond gemiddeld groter dan 50 cm
183544	Industrie na 1945	40	90	0,5	2	kobalt (Co)	<	10,546875	3	25-9-2014	Traject bovengrond gemiddeld groter dan 50 cm
183544	Industrie na 1945	40	90	0,5	2	koper (Cu)	<	10,34482765	5	25-9-2014	Traject bovengrond gemiddeld groter dan 50 cm
183544	Industrie na 1945	40	90	0,5	2	kwik (Hg)	<	0,070238099	0,050000001	25-9-2014	Traject bovengrond gemiddeld groter dan 50 cm
183544	Industrie na 1945	40	90	0,5	2	minerale olie (C10-C	<	175	35	25-9-2014	Traject bovengrond gemiddeld groter dan 50 cm
183544	Industrie na 1945	40	90	0,5	2	Lutum(fractie<2um)		0	2	25-9-2014	Traject bovengrond gemiddeld groter dan 50 cm
183544	Industrie na 1945	40	90	0,5	2	molybdeen (Mo)	<	1,5	1,5	25-9-2014	Traject bovengrond gemiddeld groter dan 50 cm
183544	Industrie na 1945	40	90	0,5	2	naftaleen	<	0	0,050000001	25-9-2014	Traject bovengrond gemiddeld groter dan 50 cm
183544	Industrie na 1945	40	90	0,5	2	nikkel (Ni)		14,00000095	4,800000191	25-9-2014	Traject bovengrond gemiddeld groter dan 50 cm
183544	Industrie na 1945	40	90	0,5	2	Organischestof		0	0,699999988	25-9-2014	Traject bovengrond gemiddeld groter dan 50 cm
183544	Industrie na 1945	40	90	0,5	2	lood (Pb)	<	15,74073982	10	25-9-2014	Traject bovengrond gemiddeld groter dan 50 cm
183544	Industrie na 1945	40	90	0,5	2	PCB (som 7)	<	0,024500001	0,0049	25-9-2014	Traject bovengrond gemiddeld groter dan 50 cm
183544	Industrie na 1945	40	90	0,5	2	PAK (10)	<	0,349999994	0,349999994	25-9-2014	Traject bovengrond gemiddeld groter dan 50 cm
183544	Industrie na 1945	40	90	0,5	2	zink (Zn)	<	47,45762634	20	25-9-2014	Traject bovengrond gemiddeld groter dan 50 cm
183549	Industrie na 1945	40	90	0,6	2	barium (Ba)	<	77,5	20	25-9-2014	Traject bovengrond gemiddeld groter dan 50 cm
183549	Industrie na 1945	40	90	0,6	2	cadmium (Cd)	<	0,344298244	0,200000003	25-9-2014	Traject bovengrond gemiddeld groter dan 50 cm
183549	Industrie na 1945	40	90	0,6	2	kobalt (Co)	<	10,546875	3	25-9-2014	Traject bovengrond gemiddeld groter dan 50 cm
183549	Industrie na 1945	40	90	0,6	2	koper (Cu)	<	10,34482765	5	25-9-2014	Traject bovengrond gemiddeld groter dan 50 cm

183549	Industrie na 1945	40	90	0,6	2	kwik (Hg)	<	0,070238099	0,050000001	25-9-2014	Traject bovengrond gemiddeld groter dan 50 cm
183549	Industrie na 1945	40	90	0,6	2	minerale olie (C10-C	<	175	35	25-9-2014	Traject bovengrond gemiddeld groter dan 50 cm
183549	Industrie na 1945	40	90	0,6	2	Lutum(fractie<2um)		0	2	25-9-2014	Traject bovengrond gemiddeld groter dan 50 cm
183549	Industrie na 1945	40	90	0,6	2	molybdeen (Mo)	<	1,5	1,5	25-9-2014	Traject bovengrond gemiddeld groter dan 50 cm
183549	Industrie na 1945	40	90	0,6	2	naftaleen	<	0	0,050000001	25-9-2014	Traject bovengrond gemiddeld groter dan 50 cm
183549	Industrie na 1945	40	90	0,6	2	nikkel (Ni)	<	11,66666698	4	25-9-2014	Traject bovengrond gemiddeld groter dan 50 cm
183549	Industrie na 1945	40	90	0,6	2	Organischestof		0	0,699999988	25-9-2014	Traject bovengrond gemiddeld groter dan 50 cm
183549	Industrie na 1945	40	90	0,6	2	lood (Pb)	<	15,74073982	10	25-9-2014	Traject bovengrond gemiddeld groter dan 50 cm
183549	Industrie na 1945	40	90	0,6	2	PCB (som 7)	<	0,024500001	0,0049	25-9-2014	Traject bovengrond gemiddeld groter dan 50 cm
183549	Industrie na 1945	40	90	0,6	2	PAK (10)	<	0,349999994	0,349999994	25-9-2014	Traject bovengrond gemiddeld groter dan 50 cm
183549	Industrie na 1945	40	90	0,6	2	zink (Zn)	<	47,45762634	20	25-9-2014	Traject bovengrond gemiddeld groter dan 50 cm
183557	Industrie na 1945	40	90	0,5	2	barium (Ba)	<	77,5	20	25-9-2014	Traject bovengrond gemiddeld groter dan 50 cm
183557	Industrie na 1945	40	90	0,5	2	cadmium (Cd)	<	0,344298244	0,200000003	25-9-2014	Traject bovengrond gemiddeld groter dan 50 cm
183557	Industrie na 1945	40	90	0,5	2	kobalt (Co)	<	10,546875	3	25-9-2014	Traject bovengrond gemiddeld groter dan 50 cm
183557	Industrie na 1945	40	90	0,5	2	koper (Cu)	<	10,34482765	5	25-9-2014	Traject bovengrond gemiddeld groter dan 50 cm
183557	Industrie na 1945	40	90	0,5	2	kwik (Hg)	<	0,070238099	0,050000001	25-9-2014	Traject bovengrond gemiddeld groter dan 50 cm
183557	Industrie na 1945	40	90	0,5	2	minerale olie (C10-C	<	175	35	25-9-2014	Traject bovengrond gemiddeld groter dan 50 cm
183557	Industrie na 1945	40	90	0,5	2	Lutum(fractie<2um)		0	2	25-9-2014	Traject bovengrond gemiddeld groter dan 50 cm
183557	Industrie na 1945	40	90	0,5	2	molybdeen (Mo)	<	1,5	1,5	25-9-2014	Traject bovengrond gemiddeld groter dan 50 cm
183557	Industrie na 1945	40	90	0,5	2	naftaleen	<	0	0,050000001	25-9-2014	Traject bovengrond gemiddeld groter dan 50 cm
183557	Industrie na 1945	40	90	0,5	2	nikkel (Ni)		14,00000095	4,800000191	25-9-2014	Traject bovengrond gemiddeld groter dan 50 cm
183557	Industrie na 1945	40	90	0,5	2	Organischestof		0	0,699999988	25-9-2014	Traject bovengrond gemiddeld groter dan 50 cm
183557	Industrie na 1945	40	90	0,5	2	lood (Pb)	<	15,74073982	10	25-9-2014	Traject bovengrond gemiddeld groter dan 50 cm
183557	Industrie na 1945	40	90	0,5	2	PCB (som 7)	<	0,024500001	0,0049	25-9-2014	Traject bovengrond gemiddeld groter dan 50 cm
183557	Industrie na 1945	40	90	0,5	2	PAK (10)	<	0,349999994	0,349999994	25-9-2014	Traject bovengrond gemiddeld groter dan 50 cm
183557	Industrie na 1945	40	90	0,5	2	zink (Zn)	<	47,45762634	20	25-9-2014	Traject bovengrond gemiddeld groter dan 50 cm
200195	Industrie na 1945	40	70	6	1	barium (Ba)	<	77,5	20	9-12-2016	Traject bovengrond gemiddeld groter dan 50 cm
200195	Industrie na 1945	40	70	6	1	cadmium (Cd)	<	0,290740758	0,200000003	9-12-2016	Traject bovengrond gemiddeld groter dan 50 cm
200195	Industrie na 1945	40	70	6	1	kobalt (Co)	<	10,546875	3	9-12-2016	Traject bovengrond gemiddeld groter dan 50 cm
200195	Industrie na 1945	40	70	6	1	koper (Cu)		25,45454597	14	9-12-2016	Traject bovengrond gemiddeld groter dan 50 cm
200195	Industrie na 1945	40	70	6	1	ijzer (Fe)	<	0	5	9-12-2016	Traject bovengrond gemiddeld groter dan 50 cm
200195	Industrie na 1945	40	70	6	1	kwik (Hg)	<	0,067660555	0,050000001	9-12-2016	Traject bovengrond gemiddeld groter dan 50 cm
200195	Industrie na 1945	40	70	6	1	minerale olie (C10-C	<	58,33333206	35	9-12-2016	Traject bovengrond gemiddeld groter dan 50 cm
200195	Industrie na 1945	40	70	6	1	Lutum(fractie<2um)	<	0	1	9-12-2016	Traject bovengrond gemiddeld groter dan 50 cm
200195	Industrie na 1945	40	70	6	1	molybdeen (Mo)	<	1,5	1,5	9-12-2016	Traject bovengrond gemiddeld groter dan 50 cm
200195	Industrie na 1945	40	70	6	1	naftaleen	<	0	0,050000001	9-12-2016	Traject bovengrond gemiddeld groter dan 50 cm
200195	Industrie na 1945	40	70	6	1	nikkel (Ni)	<	11,66666698	4	9-12-2016	Traject bovengrond gemiddeld groter dan 50 cm
200195	Industrie na 1945	40	70	6	1	Organischestof		0	6	9-12-2016	Traject bovengrond gemiddeld groter dan 50 cm
200195	Industrie na 1945	40	70	6	1	lood (Pb)		20,51724243	14	9-12-2016	Traject bovengrond gemiddeld groter dan 50 cm
200195	Industrie na 1945	40	70	6	1	PCB (som 7)		0,009333333	0,0056	9-12-2016	Traject bovengrond gemiddeld groter dan 50 cm
200195	Industrie na 1945	40	70	6	1	PAK (10)		0,389999986	0,389999986	9-12-2016	Traject bovengrond gemiddeld groter dan 50 cm
200195	Industrie na 1945	40	70	6	1	zink (Zn)		103,3846207	48	9-12-2016	Traject bovengrond gemiddeld groter dan 50 cm
200196	Industrie na 1945	40	90	6	1	barium (Ba)	<	77,5	20	9-12-2016	Traject bovengrond gemiddeld groter dan 50 cm
200196	Industrie na 1945	40	90	6	1	cadmium (Cd)	<	0,290740758	0,200000003	9-12-2016	Traject bovengrond gemiddeld groter dan 50 cm
200196	Industrie na 1945	40	90	6	1	kobalt (Co)	<	10,546875	3	9-12-2016	Traject bovengrond gemiddeld groter dan 50 cm
200196	Industrie na 1945	40	90	6	1	koper (Cu)		25,45454597	14	9-12-2016	Traject bovengrond gemiddeld groter dan 50 cm
200196	Industrie na 1945	40	90	6	1	ijzer (Fe)	<	0	5	9-12-2016	Traject bovengrond gemiddeld groter dan 50 cm
200196	Industrie na 1945	40	90	6	1	kwik (Hg)	<	0,067660555	0,050000001	9-12-2016	Traject bovengrond gemiddeld groter dan 50 cm
200196	Industrie na 1945	40	90	6	1	minerale olie (C10-C	<	58,33333206	35	9-12-2016	Traject bovengrond gemiddeld groter dan 50 cm
200196	Industrie na 1945	40	90	6	1	Lutum(fractie<2um)	<	0	1	9-12-2016	Traject bovengrond gemiddeld groter dan 50 cm
200196	Industrie na 1945	40	90	6	1	molybdeen (Mo)	<	1,5	1,5	9-12-2016	Traject bovengrond gemiddeld groter dan 50 cm
200196	Industrie na 1945	40	90	6	1	naftaleen	<	0	0,050000001	9-12-2016	Traject bovengrond gemiddeld groter dan 50 cm
200196	Industrie na 1945	40	90	6	1	nikkel (Ni)	<	11,66666698	4	9-12-2016	Traject bovengrond gemiddeld groter dan 50 cm
200196	Industrie na 1945	40	90	6	1	Organischestof		0	6	9-12-2016	Traject bovengrond gemiddeld groter dan 50 cm

200196	Industrie na 1945	40	90	6	1	lood (Pb)		20,51724243	14	9-12-2016	Traject bovengrond gemiddeld groter dan 50 cm
200196	Industrie na 1945	40	90	6	1	PCB (som 7)		0,009333333	0,0056	9-12-2016	Traject bovengrond gemiddeld groter dan 50 cm
200196	Industrie na 1945	40	90	6	1	PAK (10)		0,389999986	0,389999986	9-12-2016	Traject bovengrond gemiddeld groter dan 50 cm
200196	Industrie na 1945	40	90	6	1	zink (Zn)		103,3846207	48	9-12-2016	Traject bovengrond gemiddeld groter dan 50 cm
200197	Industrie na 1945	40	70	6	1	barium (Ba)	<	77,5	20	9-12-2016	Traject bovengrond gemiddeld groter dan 50 cm
200197	Industrie na 1945	40	70	6	1	cadmium (Cd)	<	0,290740758	0,200000003	9-12-2016	Traject bovengrond gemiddeld groter dan 50 cm
200197	Industrie na 1945	40	70	6	1	kobalt (Co)	<	10,546875	3	9-12-2016	Traject bovengrond gemiddeld groter dan 50 cm
200197	Industrie na 1945	40	70	6	1	koper (Cu)		25,45454597	14	9-12-2016	Traject bovengrond gemiddeld groter dan 50 cm
200197	Industrie na 1945	40	70	6	1	ijzer (Fe)	<	0	5	9-12-2016	Traject bovengrond gemiddeld groter dan 50 cm
200197	Industrie na 1945	40	70	6	1	kwik (Hg)	<	0,067660555	0,050000001	9-12-2016	Traject bovengrond gemiddeld groter dan 50 cm
200197	Industrie na 1945	40	70	6	1	minerale olie (C10-C	<	58,33333206	35	9-12-2016	Traject bovengrond gemiddeld groter dan 50 cm
200197	Industrie na 1945	40	70	6	1	Lutum(fractie<2um)	<	0	1	9-12-2016	Traject bovengrond gemiddeld groter dan 50 cm
200197	Industrie na 1945	40	70	6	1	molybdeen (Mo)	<	1,5	1,5	9-12-2016	Traject bovengrond gemiddeld groter dan 50 cm
200197	Industrie na 1945	40	70	6	1	naftaleen	<	0	0,050000001	9-12-2016	Traject bovengrond gemiddeld groter dan 50 cm
200197	Industrie na 1945	40	70	6	1	nikkel (Ni)	<	11,66666698	4	9-12-2016	Traject bovengrond gemiddeld groter dan 50 cm
200197	Industrie na 1945	40	70	6	1	Organischestof		0	6	9-12-2016	Traject bovengrond gemiddeld groter dan 50 cm
200197	Industrie na 1945	40	70	6	1	lood (Pb)		20,51724243	14	9-12-2016	Traject bovengrond gemiddeld groter dan 50 cm
200197	Industrie na 1945	40	70	6	1	PCB (som 7)		0,009333333	0,0056	9-12-2016	Traject bovengrond gemiddeld groter dan 50 cm
200197	Industrie na 1945	40	70	6	1	PAK (10)		0,389999986	0,389999986	9-12-2016	Traject bovengrond gemiddeld groter dan 50 cm
200197	Industrie na 1945	40	70	6	1	zink (Zn)		103,3846207	48	9-12-2016	Traject bovengrond gemiddeld groter dan 50 cm
200198	Industrie na 1945	40	80	6	1	barium (Ba)	<	77,5	20	9-12-2016	Traject bovengrond gemiddeld groter dan 50 cm
200198	Industrie na 1945	40	80	6	1	cadmium (Cd)	<	0,290740758	0,200000003	9-12-2016	Traject bovengrond gemiddeld groter dan 50 cm
200198	Industrie na 1945	40	80	6	1	kobalt (Co)	<	10,546875	3	9-12-2016	Traject bovengrond gemiddeld groter dan 50 cm
200198	Industrie na 1945	40	80	6	1	koper (Cu)		25,45454597	14	9-12-2016	Traject bovengrond gemiddeld groter dan 50 cm
200198	Industrie na 1945	40	80	6	1	ijzer (Fe)	<	0	5	9-12-2016	Traject bovengrond gemiddeld groter dan 50 cm
200198	Industrie na 1945	40	80	6	1	kwik (Hg)	<	0,067660555	0,050000001	9-12-2016	Traject bovengrond gemiddeld groter dan 50 cm
200198	Industrie na 1945	40	80	6	1	minerale olie (C10-C	<	58,33333206	35	9-12-2016	Traject bovengrond gemiddeld groter dan 50 cm
200198	Industrie na 1945	40	80	6	1	Lutum(fractie<2um)	<	0	1	9-12-2016	Traject bovengrond gemiddeld groter dan 50 cm
200198	Industrie na 1945	40	80	6	1	molybdeen (Mo)	<	1,5	1,5	9-12-2016	Traject bovengrond gemiddeld groter dan 50 cm
200198	Industrie na 1945	40	80	6	1	naftaleen	<	0	0,050000001	9-12-2016	Traject bovengrond gemiddeld groter dan 50 cm
200198	Industrie na 1945	40	80	6	1	nikkel (Ni)	<	11,66666698	4	9-12-2016	Traject bovengrond gemiddeld groter dan 50 cm
200198	Industrie na 1945	40	80	6	1	Organischestof		0	6	9-12-2016	Traject bovengrond gemiddeld groter dan 50 cm
200198	Industrie na 1945	40	80	6	1	lood (Pb)		20,51724243	14	9-12-2016	Traject bovengrond gemiddeld groter dan 50 cm
200198	Industrie na 1945	40	80	6	1	PCB (som 7)		0,009333333	0,0056	9-12-2016	Traject bovengrond gemiddeld groter dan 50 cm
200198	Industrie na 1945	40	80	6	1	PAK (10)		0,389999986	0,389999986	9-12-2016	Traject bovengrond gemiddeld groter dan 50 cm
200198	Industrie na 1945	40	80	6	1	zink (Zn)		103,3846207	48	9-12-2016	Traject bovengrond gemiddeld groter dan 50 cm
100679	Industrie na 1945	40	200	0,5	2	barium (Ba)	<	77,5	20	15-7-2011	Traject bovengrond gemiddeld groter dan 50 cm
100679	Industrie na 1945	40	200	0,5	2	cadmium (Cd)	<	0,602521896	0,349999994	15-7-2011	Traject bovengrond gemiddeld groter dan 50 cm
100679	Industrie na 1945	40	200	0,5	2	kobalt (Co)	<	10,546875	3	15-7-2011	Traject bovengrond gemiddeld groter dan 50 cm
100679	Industrie na 1945	40	200	0,5	2	koper (Cu)	<	20,6896553	10	15-7-2011	Traject bovengrond gemiddeld groter dan 50 cm
100679	Industrie na 1945	40	200	0,5	2	kwik (Hg)	<	0,140476197	0,100000001	15-7-2011	Traject bovengrond gemiddeld groter dan 50 cm
100679	Industrie na 1945	40	200	0,5	2	Lutum(fractie<2um)		0	2	15-7-2011	Traject bovengrond gemiddeld groter dan 50 cm
100679	Industrie na 1945	40	200	0,5	2	molybdeen (Mo)	<	1,5	1,5	15-7-2011	Traject bovengrond gemiddeld groter dan 50 cm
100679	Industrie na 1945	40	200	0,5	2	nikkel (Ni)	<	14,58333397	5	15-7-2011	Traject bovengrond gemiddeld groter dan 50 cm
100679	Industrie na 1945	40	200	0,5	2	Organischestof	<	0	0,5	15-7-2011	Traject bovengrond gemiddeld groter dan 50 cm
100679	Industrie na 1945	40	200	0,5	2	lood (Pb)	<	20,4629631	13	15-7-2011	Traject bovengrond gemiddeld groter dan 50 cm
100679	Industrie na 1945	40	200	0,5	2	PAK (10)	<	0,100000001	0,100000001	15-7-2011	Traject bovengrond gemiddeld groter dan 50 cm
100679	Industrie na 1945	40	200	0,5	2	PCB (som 7)	<	0,035	0,007	15-7-2011	Traject bovengrond gemiddeld groter dan 50 cm
100679	Industrie na 1945	40	200	0,5	2	zink (Zn)	<	47,45762634	20	15-7-2011	Traject bovengrond gemiddeld groter dan 50 cm
101976	Industrie na 1945	30	80	0,5	1,6	barium (Ba)		27,125	7	8-4-2009	Traject bovengrond gemiddeld groter dan 50 cm
101976	Industrie na 1945	30	80	0,5	1,6	cadmium (Cd)	<	0,688596487	0,400000006	8-4-2009	Traject bovengrond gemiddeld groter dan 50 cm
101976	Industrie na 1945	30	80	0,5	1,6	kobalt (Co)	<	10,546875	3	8-4-2009	Traject bovengrond gemiddeld groter dan 50 cm
101976	Industrie na 1945	30	80	0,5	1,6	koper (Cu)	<	10,34482765	5	8-4-2009	Traject bovengrond gemiddeld groter dan 50 cm
101976	Industrie na 1945	30	80	0,5	1,6	kwik (Hg)	<	0,280952394	0,200000003	8-4-2009	Traject bovengrond gemiddeld groter dan 50 cm

101976	Industrie na 1945	30	80	0,5	1,6	Lutum(fractie<2um)		0	1,600000024	8-4-2009	Traject bovengrond gemiddeld groter dan 50 cm
101976	Industrie na 1945	30	80	0,5	1,6	molybdeen (Mo)	<	3	3	8-4-2009	Traject bovengrond gemiddeld groter dan 50 cm
101976	Industrie na 1945	30	80	0,5	1,6	nikkel (Ni)	<	14,58333397	5	8-4-2009	Traject bovengrond gemiddeld groter dan 50 cm
101976	Industrie na 1945	30	80	0,5	1,6	Organischestof	<	0	0,5	8-4-2009	Traject bovengrond gemiddeld groter dan 50 cm
101976	Industrie na 1945	30	80	0,5	1,6	lood (Pb)	<	7,870369911	5	8-4-2009	Traject bovengrond gemiddeld groter dan 50 cm
101976	Industrie na 1945	30	80	0,5	1,6	PAK (10)	<	0,5	0,5	8-4-2009	Traject bovengrond gemiddeld groter dan 50 cm
101976	Industrie na 1945	30	80	0,5	1,6	PCB (som 7)	<	0,035	0,007	8-4-2009	Traject bovengrond gemiddeld groter dan 50 cm
101976	Industrie na 1945	30	80	0,5	1,6	zink (Zn)		14,474576	6,099999905	8-4-2009	Traject bovengrond gemiddeld groter dan 50 cm
103432	Industrie na 1945	40	75	0,5	2,8	barium (Ba)	<	52,84090805	15	8-1-2009	Traject bovengrond gemiddeld groter dan 50 cm
103432	Industrie na 1945	40	75	0,5	2,8	cadmium (Cd)	<	0,289103121	0,170000002	8-1-2009	Traject bovengrond gemiddeld groter dan 50 cm
103432	Industrie na 1945	40	75	0,5	2,8	kobalt (Co)		3,556034565	1,100000024	8-1-2009	Traject bovengrond gemiddeld groter dan 50 cm
103432	Industrie na 1945	40	75	0,5	2,8	koper (Cu)	<	10,06711388	5	8-1-2009	Traject bovengrond gemiddeld groter dan 50 cm
103432	Industrie na 1945	40	75	0,5	2,8	kwik (Hg)	<	0,06944444	0,050000001	8-1-2009	Traject bovengrond gemiddeld groter dan 50 cm
103432	Industrie na 1945	40	75	0,5	2,8	Lutum(fractie<2um)		0	2,799999952	8-1-2009	Traject bovengrond gemiddeld groter dan 50 cm
103432	Industrie na 1945	40	75	0,5	2,8	molybdeen (Mo)	<	1,5	1,5	8-1-2009	Traject bovengrond gemiddeld groter dan 50 cm
103432	Industrie na 1945	40	75	0,5	2,8	nikkel (Ni)		9,5703125	3,5	8-1-2009	Traject bovengrond gemiddeld groter dan 50 cm
103432	Industrie na 1945	40	75	0,5	2,8	Organischestof	<	0	0,5	8-1-2009	Traject bovengrond gemiddeld groter dan 50 cm
103432	Industrie na 1945	40	75	0,5	2,8	lood (Pb)	<	20,16423416	13	8-1-2009	Traject bovengrond gemiddeld groter dan 50 cm
103432	Industrie na 1945	40	75	0,5	2,8	PAK (10)	<	0,094999999	0,094999999	8-1-2009	Traject bovengrond gemiddeld groter dan 50 cm
103432	Industrie na 1945	40	75	0,5	2,8	PCB (som 7)	<	0,035	0,007	8-1-2009	Traject bovengrond gemiddeld groter dan 50 cm
103432	Industrie na 1945	40	75	0,5	2,8	zink (Zn)	<	38,76221466	17	8-1-2009	Traject bovengrond gemiddeld groter dan 50 cm
103448	Industrie na 1945	30	80	0,5	2,8	barium (Ba)	<	52,84090805	15	8-1-2009	Traject bovengrond gemiddeld groter dan 50 cm
103448	Industrie na 1945	30	80	0,5	2,8	cadmium (Cd)	<	0,289103121	0,170000002	8-1-2009	Traject bovengrond gemiddeld groter dan 50 cm
103448	Industrie na 1945	30	80	0,5	2,8	kobalt (Co)		3,556034565	1,100000024	8-1-2009	Traject bovengrond gemiddeld groter dan 50 cm
103448	Industrie na 1945	30	80	0,5	2,8	koper (Cu)	<	10,06711388	5	8-1-2009	Traject bovengrond gemiddeld groter dan 50 cm
103448	Industrie na 1945	30	80	0,5	2,8	kwik (Hg)	<	0,06944444	0,050000001	8-1-2009	Traject bovengrond gemiddeld groter dan 50 cm
103448	Industrie na 1945	30	80	0,5	2,8	Lutum(fractie<2um)		0	2,799999952	8-1-2009	Traject bovengrond gemiddeld groter dan 50 cm
103448	Industrie na 1945	30	80	0,5	2,8	molybdeen (Mo)	<	1,5	1,5	8-1-2009	Traject bovengrond gemiddeld groter dan 50 cm
103448	Industrie na 1945	30	80	0,5	2,8	nikkel (Ni)		9,5703125	3,5	8-1-2009	Traject bovengrond gemiddeld groter dan 50 cm
103448	Industrie na 1945	30	80	0,5	2,8	Organischestof	<	0	0,5	8-1-2009	Traject bovengrond gemiddeld groter dan 50 cm
103448	Industrie na 1945	30	80	0,5	2,8	lood (Pb)	<	20,16423416	13	8-1-2009	Traject bovengrond gemiddeld groter dan 50 cm
103448	Industrie na 1945	30	80	0,5	2,8	PAK (10)	<	0,094999999	0,094999999	8-1-2009	Traject bovengrond gemiddeld groter dan 50 cm
103448	Industrie na 1945	30	80	0,5	2,8	PCB (som 7)	<	0,035	0,007	8-1-2009	Traject bovengrond gemiddeld groter dan 50 cm
103448	Industrie na 1945	30	80	0,5	2,8	zink (Zn)	<	38,76221466	17	8-1-2009	Traject bovengrond gemiddeld groter dan 50 cm
107271	Industrie na 1945	30	150	0,5	2,7	barium (Ba)	<	53,44827652	15	10-7-2008	Traject bovengrond gemiddeld groter dan 50 cm
107271	Industrie na 1945	30	150	0,5	2,7	cadmium (Cd)	<	0,289542198	0,170000002	10-7-2008	Traject bovengrond gemiddeld groter dan 50 cm
107271	Industrie na 1945	30	150	0,5	2,7	kobalt (Co)		16,32801247	5	10-7-2008	Traject bovengrond gemiddeld groter dan 50 cm
107271	Industrie na 1945	30	150	0,5	2,7	koper (Cu)	<	10,10100937	5	10-7-2008	Traject bovengrond gemiddeld groter dan 50 cm
107271	Industrie na 1945	30	150	0,5	2,7	kwik (Hg)	<	0,069542669	0,050000001	10-7-2008	Traject bovengrond gemiddeld groter dan 50 cm
107271	Industrie na 1945	30	150	0,5	2,7	Lutum(fractie<2um)		0	2,700000048	10-7-2008	Traject bovengrond gemiddeld groter dan 50 cm
107271	Industrie na 1945	30	150	0,5	2,7	molybdeen (Mo)	<	1,5	1,5	10-7-2008	Traject bovengrond gemiddeld groter dan 50 cm
107271	Industrie na 1945	30	150	0,5	2,7	nikkel (Ni)	<	8,267716408	3	10-7-2008	Traject bovengrond gemiddeld groter dan 50 cm
107271	Industrie na 1945	30	150	0,5	2,7	Organischestof	<	0	0,5	10-7-2008	Traject bovengrond gemiddeld groter dan 50 cm
107271	Industrie na 1945	30	150	0,5	2,7	lood (Pb)	<	20,20109749	13	10-7-2008	Traject bovengrond gemiddeld groter dan 50 cm
107271	Industrie na 1945	30	150	0,5	2,7	PAK (10)		0,109999999	0,109999999	10-7-2008	Traject bovengrond gemiddeld groter dan 50 cm
107271	Industrie na 1945	30	150	0,5	2,7	PCB (som 7)	<	0,035	0,007	10-7-2008	Traject bovengrond gemiddeld groter dan 50 cm
107271	Industrie na 1945	30	150	0,5	2,7	zink (Zn)	<	38,95253754	17	10-7-2008	Traject bovengrond gemiddeld groter dan 50 cm
165540	Industrie na 1945	30	80	0,5	1,3	cadmium (Cd)	<	0,860745609	0,5	10-7-2008	Traject bovengrond gemiddeld groter dan 50 cm
165540	Industrie na 1945	30	80	0,5	1,3	koper (Cu)	<	20,6896553	10	10-7-2008	Traject bovengrond gemiddeld groter dan 50 cm
165540	Industrie na 1945	30	80	0,5	1,3	kwik (Hg)	<	0,210714296	0,150000006	10-7-2008	Traject bovengrond gemiddeld groter dan 50 cm
165540	Industrie na 1945	30	80	0,5	1,3	minerale olie (C10-C	<	100	20	10-7-2008	Traject bovengrond gemiddeld groter dan 50 cm
165540	Industrie na 1945	30	80	0,5	1,3	Lutum(fractie<2um)		0	1,299999952	10-7-2008	Traject bovengrond gemiddeld groter dan 50 cm
165540	Industrie na 1945	30	80	0,5	1,3	nikkel (Ni)	<	14,58333397	5	10-7-2008	Traject bovengrond gemiddeld groter dan 50 cm
165540	Industrie na 1945	30	80	0,5	1,3	Organischestof	<	0	0,5	10-7-2008	Traject bovengrond gemiddeld groter dan 50 cm

165540	Industrie na 1945	30	80	0,5	1,3	lood (Pb)	<	20,4629631	13	10-7-2008	Traject bovengrond gemiddeld groter dan 50 cm
165540	Industrie na 1945	30	80	0,5	1,3	PAK (10)		0,07	0,07	10-7-2008	Traject bovengrond gemiddeld groter dan 50 cm
165540	Industrie na 1945	30	80	0,5	1,3	zink (Zn)	<	47,45762634	20	10-7-2008	Traject bovengrond gemiddeld groter dan 50 cm
165541	Industrie na 1945	30	80	0,5	1,3	cadmium (Cd)	<	0,860745609	0,5	10-7-2008	Traject bovengrond gemiddeld groter dan 50 cm
165541	Industrie na 1945	30	80	0,5	1,3	koper (Cu)	<	20,6896553	10	10-7-2008	Traject bovengrond gemiddeld groter dan 50 cm
165541	Industrie na 1945	30	80	0,5	1,3	kwik (Hg)	<	0,210714296	0,150000006	10-7-2008	Traject bovengrond gemiddeld groter dan 50 cm
165541	Industrie na 1945	30	80	0,5	1,3	minerale olie (C10-C	<	100	20	10-7-2008	Traject bovengrond gemiddeld groter dan 50 cm
165541	Industrie na 1945	30	80	0,5	1,3	Lutum(fractie<2um)		0	1,299999952	10-7-2008	Traject bovengrond gemiddeld groter dan 50 cm
165541	Industrie na 1945	30	80	0,5	1,3	nikkel (Ni)	<	14,58333397	5	10-7-2008	Traject bovengrond gemiddeld groter dan 50 cm
165541	Industrie na 1945	30	80	0,5	1,3	Organischestof	<	0	0,5	10-7-2008	Traject bovengrond gemiddeld groter dan 50 cm
165541	Industrie na 1945	30	80	0,5	1,3	lood (Pb)	<	20,4629631	13	10-7-2008	Traject bovengrond gemiddeld groter dan 50 cm
165541	Industrie na 1945	30	80	0,5	1,3	PAK (10)		0,07	0,07	10-7-2008	Traject bovengrond gemiddeld groter dan 50 cm
165541	Industrie na 1945	30	80	0,5	1,3	zink (Zn)	<	47,45762634	20	10-7-2008	Traject bovengrond gemiddeld groter dan 50 cm
165542	Industrie na 1945	30	80	0,5	1,3	cadmium (Cd)	<	0,860745609	0,5	10-7-2008	Traject bovengrond gemiddeld groter dan 50 cm
165542	Industrie na 1945	30	80	0,5	1,3	koper (Cu)	<	20,6896553	10	10-7-2008	Traject bovengrond gemiddeld groter dan 50 cm
165542	Industrie na 1945	30	80	0,5	1,3	kwik (Hg)	<	0,210714296	0,150000006	10-7-2008	Traject bovengrond gemiddeld groter dan 50 cm
165542	Industrie na 1945	30	80	0,5	1,3	minerale olie (C10-C	<	100	20	10-7-2008	Traject bovengrond gemiddeld groter dan 50 cm
165542	Industrie na 1945	30	80	0,5	1,3	Lutum(fractie<2um)		0	1,299999952	10-7-2008	Traject bovengrond gemiddeld groter dan 50 cm
165542	Industrie na 1945	30	80	0,5	1,3	nikkel (Ni)	<	14,58333397	5	10-7-2008	Traject bovengrond gemiddeld groter dan 50 cm
165542	Industrie na 1945	30	80	0,5	1,3	Organischestof	<	0	0,5	10-7-2008	Traject bovengrond gemiddeld groter dan 50 cm
165542	Industrie na 1945	30	80	0,5	1,3	lood (Pb)	<	20,4629631	13	10-7-2008	Traject bovengrond gemiddeld groter dan 50 cm
165542	Industrie na 1945	30	80	0,5	1,3	PAK (10)		0,07	0,07	10-7-2008	Traject bovengrond gemiddeld groter dan 50 cm
165542	Industrie na 1945	30	80	0,5	1,3	zink (Zn)	<	47,45762634	20	10-7-2008	Traject bovengrond gemiddeld groter dan 50 cm
166989	Industrie na 1945	40	150	0,1	19,4	barium (Ba)	<	10,98425198	9	8-9-2010	Traject bovengrond gemiddeld groter dan 50 cm
166989	Industrie na 1945	40	150	0,1	19,4	cadmium (Cd)	<	0,122274145	0,090000004	8-9-2010	Traject bovengrond gemiddeld groter dan 50 cm
166989	Industrie na 1945	40	150	0,1	19,4	kobalt (Co)		0,726587772	0,600000024	8-9-2010	Traject bovengrond gemiddeld groter dan 50 cm
166989	Industrie na 1945	40	150	0,1	19,4	koper (Cu)	<	2,974137783	2,299999952	8-9-2010	Traject bovengrond gemiddeld groter dan 50 cm
166989	Industrie na 1945	40	150	0,1	19,4	kwik (Hg)	<	0,033752859	0,029999999	8-9-2010	Traject bovengrond gemiddeld groter dan 50 cm
166989	Industrie na 1945	40	150	0,1	19,4	minerale olie (C10-C	<	190	38	8-9-2010	Traject bovengrond gemiddeld groter dan 50 cm
166989	Industrie na 1945	40	150	0,1	19,4	Lutum(fractie<2um)		0	19,39999962	8-9-2010	Traject bovengrond gemiddeld groter dan 50 cm
166989	Industrie na 1945	40	150	0,1	19,4	molybdeen (Mo)	<	0,899999976	0,899999976	8-9-2010	Traject bovengrond gemiddeld groter dan 50 cm
166989	Industrie na 1945	40	150	0,1	19,4	nikkel (Ni)		1,190476179	1	8-9-2010	Traject bovengrond gemiddeld groter dan 50 cm
166989	Industrie na 1945	40	150	0,1	19,4	Organischestof	<	0	0,100000001	8-9-2010	Traject bovengrond gemiddeld groter dan 50 cm
166989	Industrie na 1945	40	150	0,1	19,4	lood (Pb)	<	3,571428537	3	8-9-2010	Traject bovengrond gemiddeld groter dan 50 cm
166989	Industrie na 1945	40	150	0,1	19,4	PAK (10)		1	1	8-9-2010	Traject bovengrond gemiddeld groter dan 50 cm
166989	Industrie na 1945	40	150	0,1	19,4	PCB (som 7)		0,049999997	0,01	8-9-2010	Traject bovengrond gemiddeld groter dan 50 cm
166989	Industrie na 1945	40	150	0,1	19,4	zink (Zn)	<	8,812949181	7	8-9-2010	Traject bovengrond gemiddeld groter dan 50 cm
166991	Industrie na 1945	40	150	0,1	19,4	barium (Ba)	<	10,98425198	9	8-9-2010	Traject bovengrond gemiddeld groter dan 50 cm
166991	Industrie na 1945	40	150	0,1	19,4	cadmium (Cd)	<	0,122274145	0,090000004	8-9-2010	Traject bovengrond gemiddeld groter dan 50 cm
166991	Industrie na 1945	40	150	0,1	19,4	kobalt (Co)		0,726587772	0,600000024	8-9-2010	Traject bovengrond gemiddeld groter dan 50 cm
166991	Industrie na 1945	40	150	0,1	19,4	koper (Cu)	<	2,974137783	2,299999952	8-9-2010	Traject bovengrond gemiddeld groter dan 50 cm
166991	Industrie na 1945	40	150	0,1	19,4	kwik (Hg)	<	0,033752859	0,029999999	8-9-2010	Traject bovengrond gemiddeld groter dan 50 cm
166991	Industrie na 1945	40	150	0,1	19,4	minerale olie (C10-C	<	190	38	8-9-2010	Traject bovengrond gemiddeld groter dan 50 cm
166991	Industrie na 1945	40	150	0,1	19,4	Lutum(fractie<2um)		0	19,39999962	8-9-2010	Traject bovengrond gemiddeld groter dan 50 cm
166991	Industrie na 1945	40	150	0,1	19,4	molybdeen (Mo)	<	0,899999976	0,899999976	8-9-2010	Traject bovengrond gemiddeld groter dan 50 cm
166991	Industrie na 1945	40	150	0,1	19,4	nikkel (Ni)		1,190476179	1	8-9-2010	Traject bovengrond gemiddeld groter dan 50 cm
166991	Industrie na 1945	40	150	0,1	19,4	Organischestof	<	0	0,100000001	8-9-2010	Traject bovengrond gemiddeld groter dan 50 cm
166991	Industrie na 1945	40	150	0,1	19,4	lood (Pb)	<	3,571428537	3	8-9-2010	Traject bovengrond gemiddeld groter dan 50 cm
166991	Industrie na 1945	40	150	0,1	19,4	PAK (10)		1	1	8-9-2010	Traject bovengrond gemiddeld groter dan 50 cm
166991	Industrie na 1945	40	150	0,1	19,4	PCB (som 7)		0,049999997	0,01	8-9-2010	Traject bovengrond gemiddeld groter dan 50 cm
166991	Industrie na 1945	40	150	0,1	19,4	zink (Zn)	<	8,812949181	7	8-9-2010	Traject bovengrond gemiddeld groter dan 50 cm
166997	Industrie na 1945	40	150	0,1	19,4	barium (Ba)	<	10,98425198	9	8-9-2010	Traject bovengrond gemiddeld groter dan 50 cm
166997	Industrie na 1945	40	150	0,1	19,4	cadmium (Cd)	<	0,122274145	0,090000004	8-9-2010	Traject bovengrond gemiddeld groter dan 50 cm
166997	Industrie na 1945	40	150	0,1	19,4	kobalt (Co)		0,726587772	0,600000024	8-9-2010	Traject bovengrond gemiddeld groter dan 50 cm

166997	Industrie na 1945	40	150	0,1	19,4	koper (Cu)	<	2,974137783	2,299999952	8-9-2010	Traject bovengrond gemiddeld groter dan 50 cm
166997	Industrie na 1945	40	150	0,1	19,4	kwik (Hg)	<	0,033752859	0,029999999	8-9-2010	Traject bovengrond gemiddeld groter dan 50 cm
166997	Industrie na 1945	40	150	0,1	19,4	minerale olie (C10-C	<	190	38	8-9-2010	Traject bovengrond gemiddeld groter dan 50 cm
166997	Industrie na 1945	40	150	0,1	19,4	Lutum(fractie<2um)		0	19,39999962	8-9-2010	Traject bovengrond gemiddeld groter dan 50 cm
166997	Industrie na 1945	40	150	0,1	19,4	molybdeen (Mo)	<	0,899999976	0,899999976	8-9-2010	Traject bovengrond gemiddeld groter dan 50 cm
166997	Industrie na 1945	40	150	0,1	19,4	nikkel (Ni)		1,190476179	1	8-9-2010	Traject bovengrond gemiddeld groter dan 50 cm
166997	Industrie na 1945	40	150	0,1	19,4	Organischestof	<	0	0,100000001	8-9-2010	Traject bovengrond gemiddeld groter dan 50 cm
166997	Industrie na 1945	40	150	0,1	19,4	lood (Pb)	<	3,571428537	3	8-9-2010	Traject bovengrond gemiddeld groter dan 50 cm
166997	Industrie na 1945	40	150	0,1	19,4	PAK (10)		1	1	8-9-2010	Traject bovengrond gemiddeld groter dan 50 cm
166997	Industrie na 1945	40	150	0,1	19,4	PCB (som 7)		0,049999997	0,01	8-9-2010	Traject bovengrond gemiddeld groter dan 50 cm
166997	Industrie na 1945	40	150	0,1	19,4	zink (Zn)	<	8,812949181	7	8-9-2010	Traject bovengrond gemiddeld groter dan 50 cm
170015	Industrie na 1945	30	120	0	0	cadmium (Cd)	<	0,292653501	0,170000002	5-3-2008	Traject bovengrond gemiddeld groter dan 50 cm
170015	Industrie na 1945	30	120	0	0	koper (Cu)	<	10,34482765	5	5-3-2008	Traject bovengrond gemiddeld groter dan 50 cm
170015	Industrie na 1945	30	120	0	0	kwik (Hg)	<	0,070238099	0,050000001	5-3-2008	Traject bovengrond gemiddeld groter dan 50 cm
170015	Industrie na 1945	30	120	0	0	minerale olie (C10-C40)		245	49	5-3-2008	Traject bovengrond gemiddeld groter dan 50 cm
170015	Industrie na 1945	30	120	0	0	nikkel (Ni)		18,08333397	6,199999809	5-3-2008	Traject bovengrond gemiddeld groter dan 50 cm
170015	Industrie na 1945	30	120	0	0	lood (Pb)	<	20,4629631	13	5-3-2008	Traject bovengrond gemiddeld groter dan 50 cm
170015	Industrie na 1945	30	120	0	0	PAK (10)		0,930000007	0,930000007	5-3-2008	Traject bovengrond gemiddeld groter dan 50 cm
170015	Industrie na 1945	30	120	0	0	zink (Zn)		45,08474731	19	5-3-2008	Traject bovengrond gemiddeld groter dan 50 cm
170022	Industrie na 1945	30	120	0	0	cadmium (Cd)	<	0,292653501	0,170000002	5-3-2008	Traject bovengrond gemiddeld groter dan 50 cm
170022	Industrie na 1945	30	120	0	0	koper (Cu)	<	10,34482765	5	5-3-2008	Traject bovengrond gemiddeld groter dan 50 cm
170022	Industrie na 1945	30	120	0	0	kwik (Hg)	<	0,070238099	0,050000001	5-3-2008	Traject bovengrond gemiddeld groter dan 50 cm
170022	Industrie na 1945	30	120	0	0	minerale olie (C10-C40)		245	49	5-3-2008	Traject bovengrond gemiddeld groter dan 50 cm
170022	Industrie na 1945	30	120	0	0	nikkel (Ni)		18,08333397	6,199999809	5-3-2008	Traject bovengrond gemiddeld groter dan 50 cm
170022	Industrie na 1945	30	120	0	0	lood (Pb)	<	20,4629631	13	5-3-2008	Traject bovengrond gemiddeld groter dan 50 cm
170022	Industrie na 1945	30	120	0	0	PAK (10)		0,930000007	0,930000007	5-3-2008	Traject bovengrond gemiddeld groter dan 50 cm
170022	Industrie na 1945	30	120	0	0	zink (Zn)		45,08474731	19	5-3-2008	Traject bovengrond gemiddeld groter dan 50 cm
170023	Industrie na 1945	30	120	0	0	cadmium (Cd)	<	0,292653501	0,170000002	5-3-2008	Traject bovengrond gemiddeld groter dan 50 cm
170023	Industrie na 1945	30	120	0	0	koper (Cu)	<	10,34482765	5	5-3-2008	Traject bovengrond gemiddeld groter dan 50 cm
170023	Industrie na 1945	30	120	0	0	kwik (Hg)	<	0,070238099	0,050000001	5-3-2008	Traject bovengrond gemiddeld groter dan 50 cm
170023	Industrie na 1945	30	120	0	0	minerale olie (C10-C40)		245	49	5-3-2008	Traject bovengrond gemiddeld groter dan 50 cm
170023	Industrie na 1945	30	120	0	0	nikkel (Ni)		18,08333397	6,199999809	5-3-2008	Traject bovengrond gemiddeld groter dan 50 cm
170023	Industrie na 1945	30	120	0	0	lood (Pb)	<	20,4629631	13	5-3-2008	Traject bovengrond gemiddeld groter dan 50 cm
170023	Industrie na 1945	30	120	0	0	PAK (10)		0,930000007	0,930000007	5-3-2008	Traject bovengrond gemiddeld groter dan 50 cm
170023	Industrie na 1945	30	120	0	0	zink (Zn)		45,08474731	19	5-3-2008	Traject bovengrond gemiddeld groter dan 50 cm
170027	Industrie na 1945	30	120	0	0	cadmium (Cd)	<	0,292653501	0,170000002	5-3-2008	Traject bovengrond gemiddeld groter dan 50 cm
170027	Industrie na 1945	30	120	0	0	koper (Cu)	<	10,34482765	5	5-3-2008	Traject bovengrond gemiddeld groter dan 50 cm
170027	Industrie na 1945	30	120	0	0	kwik (Hg)	<	0,070238099	0,050000001	5-3-2008	Traject bovengrond gemiddeld groter dan 50 cm
170027	Industrie na 1945	30	120	0	0	minerale olie (C10-C40)		245	49	5-3-2008	Traject bovengrond gemiddeld groter dan 50 cm
170027	Industrie na 1945	30	120	0	0	nikkel (Ni)		18,08333397	6,199999809	5-3-2008	Traject bovengrond gemiddeld groter dan 50 cm
170027	Industrie na 1945	30	120	0	0	lood (Pb)	<	20,4629631	13	5-3-2008	Traject bovengrond gemiddeld groter dan 50 cm
170027	Industrie na 1945	30	120	0	0	PAK (10)		0,930000007	0,930000007	5-3-2008	Traject bovengrond gemiddeld groter dan 50 cm
170027	Industrie na 1945	30	120	0	0	zink (Zn)		45,08474731	19	5-3-2008	Traject bovengrond gemiddeld groter dan 50 cm
175471	Industrie na 1945	20	200	0	0	barium (Ba)	<	77,5	20	25-3-2010	Traject bovengrond gemiddeld groter dan 50 cm
175471	Industrie na 1945	20	200	0	0	cadmium (Cd)	<	0,602521896	0,349999994	25-3-2010	Traject bovengrond gemiddeld groter dan 50 cm
175471	Industrie na 1945	20	200	0	0	kobalt (Co)	<	10,546875	3	25-3-2010	Traject bovengrond gemiddeld groter dan 50 cm
175471	Industrie na 1945	20	200	0	0	koper (Cu)	<	20,6896553	10	25-3-2010	Traject bovengrond gemiddeld groter dan 50 cm
175471	Industrie na 1945	20	200	0	0	kwik (Hg)	<	0,140476197	0,100000001	25-3-2010	Traject bovengrond gemiddeld groter dan 50 cm
175471	Industrie na 1945	20	200	0	0	minerale olie (C10-C	<	100	20	25-3-2010	Traject bovengrond gemiddeld groter dan 50 cm
175471	Industrie na 1945	20	200	0	0	molybdeen (Mo)	<	1,5	1,5	25-3-2010	Traject bovengrond gemiddeld groter dan 50 cm
175471	Industrie na 1945	20	200	0	0	naftaleen	<	0	0,01	25-3-2010	Traject bovengrond gemiddeld groter dan 50 cm
175471	Industrie na 1945	20	200	0	0	nikkel (Ni)	<	14,58333397	5	25-3-2010	Traject bovengrond gemiddeld groter dan 50 cm
175471	Industrie na 1945	20	200	0	0	lood (Pb)	<	20,4629631	13	25-3-2010	Traject bovengrond gemiddeld groter dan 50 cm
175471	Industrie na 1945	20	200	0	0	PAK (10)		0,300000012	0,300000012	25-3-2010	Traject bovengrond gemiddeld groter dan 50 cm

175471	Industrie na 1945	20	200	0	0	PCB (som 7)		0,024500001	0,0049	25-3-2010	Traject bovengrond gemiddeld groter dan 50 cm
175471	Industrie na 1945	20	200	0	0	zink (Zn)	<	47,45762634	20	25-3-2010	Traject bovengrond gemiddeld groter dan 50 cm
175472	Industrie na 1945	20	200	0	0	barium (Ba)	<	77,5	20	25-3-2010	Traject bovengrond gemiddeld groter dan 50 cm
175472	Industrie na 1945	20	200	0	0	cadmium (Cd)	<	0,602521896	0,349999994	25-3-2010	Traject bovengrond gemiddeld groter dan 50 cm
175472	Industrie na 1945	20	200	0	0	kobalt (Co)	<	10,546875	3	25-3-2010	Traject bovengrond gemiddeld groter dan 50 cm
175472	Industrie na 1945	20	200	0	0	koper (Cu)	<	20,6896553	10	25-3-2010	Traject bovengrond gemiddeld groter dan 50 cm
175472	Industrie na 1945	20	200	0	0	kwik (Hg)	<	0,140476197	0,100000001	25-3-2010	Traject bovengrond gemiddeld groter dan 50 cm
175472	Industrie na 1945	20	200	0	0	minerale olie (C10-C	<	100	20	25-3-2010	Traject bovengrond gemiddeld groter dan 50 cm
175472	Industrie na 1945	20	200	0	0	molybdeen (Mo)	<	1,5	1,5	25-3-2010	Traject bovengrond gemiddeld groter dan 50 cm
175472	Industrie na 1945	20	200	0	0	naftaleen	<	0	0,01	25-3-2010	Traject bovengrond gemiddeld groter dan 50 cm
175472	Industrie na 1945	20	200	0	0	nikkel (Ni)	<	14,58333397	5	25-3-2010	Traject bovengrond gemiddeld groter dan 50 cm
175472	Industrie na 1945	20	200	0	0	lood (Pb)	<	20,4629631	13	25-3-2010	Traject bovengrond gemiddeld groter dan 50 cm
175472	Industrie na 1945	20	200	0	0	PAK (10)		0,300000012	0,300000012	25-3-2010	Traject bovengrond gemiddeld groter dan 50 cm
175472	Industrie na 1945	20	200	0	0	PCB (som 7)		0,024500001	0,0049	25-3-2010	Traject bovengrond gemiddeld groter dan 50 cm
175472	Industrie na 1945	20	200	0	0	zink (Zn)	<	47,45762634	20	25-3-2010	Traject bovengrond gemiddeld groter dan 50 cm
175473	Industrie na 1945	20	200	0	0	barium (Ba)	<	77,5	20	25-3-2010	Traject bovengrond gemiddeld groter dan 50 cm
175473	Industrie na 1945	20	200	0	0	cadmium (Cd)	<	0,602521896	0,349999994	25-3-2010	Traject bovengrond gemiddeld groter dan 50 cm
175473	Industrie na 1945	20	200	0	0	kobalt (Co)	<	10,546875	3	25-3-2010	Traject bovengrond gemiddeld groter dan 50 cm
175473	Industrie na 1945	20	200	0	0	koper (Cu)	<	20,6896553	10	25-3-2010	Traject bovengrond gemiddeld groter dan 50 cm
175473	Industrie na 1945	20	200	0	0	kwik (Hg)	<	0,140476197	0,100000001	25-3-2010	Traject bovengrond gemiddeld groter dan 50 cm
175473	Industrie na 1945	20	200	0	0	minerale olie (C10-C	<	100	20	25-3-2010	Traject bovengrond gemiddeld groter dan 50 cm
175473	Industrie na 1945	20	200	0	0	molybdeen (Mo)	<	1,5	1,5	25-3-2010	Traject bovengrond gemiddeld groter dan 50 cm
175473	Industrie na 1945	20	200	0	0	naftaleen	<	0	0,01	25-3-2010	Traject bovengrond gemiddeld groter dan 50 cm
175473	Industrie na 1945	20	200	0	0	nikkel (Ni)	<	14,58333397	5	25-3-2010	Traject bovengrond gemiddeld groter dan 50 cm
175473	Industrie na 1945	20	200	0	0	lood (Pb)	<	20,4629631	13	25-3-2010	Traject bovengrond gemiddeld groter dan 50 cm
175473	Industrie na 1945	20	200	0	0	PAK (10)		0,300000012	0,300000012	25-3-2010	Traject bovengrond gemiddeld groter dan 50 cm
175473	Industrie na 1945	20	200	0	0	PCB (som 7)		0,024500001	0,0049	25-3-2010	Traject bovengrond gemiddeld groter dan 50 cm
175473	Industrie na 1945	20	200	0	0	zink (Zn)	<	47,45762634	20	25-3-2010	Traject bovengrond gemiddeld groter dan 50 cm
100022	Industrie na 1945	30	80	4,7	4,5	cadmium (Cd)	<	0,740286708	0,5	12-9-2007	Traject bovengrond gemiddeld groter dan 50 cm
100022	Industrie na 1945	30	80	4,7	4,5	koper (Cu)		21,05263138	12	12-9-2007	Traject bovengrond gemiddeld groter dan 50 cm
100022	Industrie na 1945	30	80	4,7	4,5	kwik (Hg)	<	0,198519528	0,150000006	12-9-2007	Traject bovengrond gemiddeld groter dan 50 cm
100022	Industrie na 1945	30	80	4,7	4,5	Lutum(fractie<2um)		0	4,5	12-9-2007	Traject bovengrond gemiddeld groter dan 50 cm
100022	Industrie na 1945	30	80	4,7	4,5	naftaleen	<	0	0,01	12-9-2007	Traject bovengrond gemiddeld groter dan 50 cm
100022	Industrie na 1945	30	80	4,7	4,5	nikkel (Ni)	<	12,06896591	5	12-9-2007	Traject bovengrond gemiddeld groter dan 50 cm
100022	Industrie na 1945	30	80	4,7	4,5	Organischestof		0	4,699999809	12-9-2007	Traject bovengrond gemiddeld groter dan 50 cm
100022	Industrie na 1945	30	80	4,7	4,5	lood (Pb)	<	28,71621704	20	12-9-2007	Traject bovengrond gemiddeld groter dan 50 cm
100022	Industrie na 1945	30	80	4,7	4,5	PAK (10)		0,430000007	0,430000007	12-9-2007	Traject bovengrond gemiddeld groter dan 50 cm
100022	Industrie na 1945	30	80	4,7	4,5	zink (Zn)		65,48547363	33	12-9-2007	Traject bovengrond gemiddeld groter dan 50 cm
100023	Industrie na 1945	40	90	4,7	4,5	cadmium (Cd)	<	0,740286708	0,5	12-9-2007	Traject bovengrond gemiddeld groter dan 50 cm
100023	Industrie na 1945	40	90	4,7	4,5	koper (Cu)		21,05263138	12	12-9-2007	Traject bovengrond gemiddeld groter dan 50 cm
100023	Industrie na 1945	40	90	4,7	4,5	kwik (Hg)	<	0,198519528	0,150000006	12-9-2007	Traject bovengrond gemiddeld groter dan 50 cm
100023	Industrie na 1945	40	90	4,7	4,5	Lutum(fractie<2um)		0	4,5	12-9-2007	Traject bovengrond gemiddeld groter dan 50 cm
100023	Industrie na 1945	40	90	4,7	4,5	naftaleen	<	0	0,01	12-9-2007	Traject bovengrond gemiddeld groter dan 50 cm
100023	Industrie na 1945	40	90	4,7	4,5	nikkel (Ni)	<	12,06896591	5	12-9-2007	Traject bovengrond gemiddeld groter dan 50 cm
100023	Industrie na 1945	40	90	4,7	4,5	Organischestof		0	4,699999809	12-9-2007	Traject bovengrond gemiddeld groter dan 50 cm
100023	Industrie na 1945	40	90	4,7	4,5	lood (Pb)	<	28,71621704	20	12-9-2007	Traject bovengrond gemiddeld groter dan 50 cm
100023	Industrie na 1945	40	90	4,7	4,5	PAK (10)		0,430000007	0,430000007	12-9-2007	Traject bovengrond gemiddeld groter dan 50 cm
100023	Industrie na 1945	40	90	4,7	4,5	zink (Zn)		65,48547363	33	12-9-2007	Traject bovengrond gemiddeld groter dan 50 cm
100479	Industrie na 1945	40	200	1,7	2,9	barium (Ba)	<	69,66291809	20	10-9-2012	Traject bovengrond gemiddeld groter dan 50 cm
100479	Industrie na 1945	40	200	1,7	2,9	cadmium (Cd)	<	0,594311059	0,349999994	10-9-2012	Traject bovengrond gemiddeld groter dan 50 cm
100479	Industrie na 1945	40	200	1,7	2,9	kobalt (Co)	<	9,601706505	3	10-9-2012	Traject bovengrond gemiddeld groter dan 50 cm
100479	Industrie na 1945	40	200	1,7	2,9	koper (Cu)	<	20,06689072	10	10-9-2012	Traject bovengrond gemiddeld groter dan 50 cm
100479	Industrie na 1945	40	200	1,7	2,9	kwik (Hg)	<	0,138693005	0,100000001	10-9-2012	Traject bovengrond gemiddeld groter dan 50 cm
100479	Industrie na 1945	40	200	1,7	2,9	minerale olie (C10-C	<	100	20	10-9-2012	Traject bovengrond gemiddeld groter dan 50 cm

100479	Industrie na 1945	40	200	1,7	2,9	Lutum(fractie<2um)		0	2,900000095	10-9-2012	Traject bovengrond gemiddeld groter dan 50 cm
100479	Industrie na 1945	40	200	1,7	2,9	molybdeen (Mo)	<	1,5	1,5	10-9-2012	Traject bovengrond gemiddeld groter dan 50 cm
100479	Industrie na 1945	40	200	1,7	2,9	naftaleen	<	0	0,01	10-9-2012	Traject bovengrond gemiddeld groter dan 50 cm
100479	Industrie na 1945	40	200	1,7	2,9	nikkel (Ni)	<	13,56589127	5	10-9-2012	Traject bovengrond gemiddeld groter dan 50 cm
100479	Industrie na 1945	40	200	1,7	2,9	Organischestof		0	1,700000048	10-9-2012	Traject bovengrond gemiddeld groter dan 50 cm
100479	Industrie na 1945	40	200	1,7	2,9	lood (Pb)	<	20,12750435	13	10-9-2012	Traject bovengrond gemiddeld groter dan 50 cm
100479	Industrie na 1945	40	200	1,7	2,9	PCB (som 7)		0,024500001	0,0049	10-9-2012	Traject bovengrond gemiddeld groter dan 50 cm
100479	Industrie na 1945	40	200	1,7	2,9	PAK (10)		0,100000001	0,100000001	10-9-2012	Traject bovengrond gemiddeld groter dan 50 cm
100479	Industrie na 1945	40	200	1,7	2,9	zink (Zn)	<	45,38087463	20	10-9-2012	Traject bovengrond gemiddeld groter dan 50 cm
100514	Industrie na 1945	40	200	2,7	4,8	barium (Ba)	<	57,40740967	20	11-7-2012	Traject bovengrond gemiddeld groter dan 50 cm
100514	Industrie na 1945	40	200	2,7	4,8	cadmium (Cd)	<	0,320212096	0,200000003	11-7-2012	Traject bovengrond gemiddeld groter dan 50 cm
100514	Industrie na 1945	40	200	2,7	4,8	kobalt (Co)		8,343300819	3,099999905	11-7-2012	Traject bovengrond gemiddeld groter dan 50 cm
100514	Industrie na 1945	40	200	2,7	4,8	koper (Cu)	<	9,230769157	5	11-7-2012	Traject bovengrond gemiddeld groter dan 50 cm
100514	Industrie na 1945	40	200	2,7	4,8	kwik (Hg)	<	0,067106463	0,050000001	11-7-2012	Traject bovengrond gemiddeld groter dan 50 cm
100514	Industrie na 1945	40	200	2,7	4,8	minerale olie (C10-C40)		107,407402	29	11-7-2012	Traject bovengrond gemiddeld groter dan 50 cm
100514	Industrie na 1945	40	200	2,7	4,8	Lutum(fractie<2um)		0	4,800000191	11-7-2012	Traject bovengrond gemiddeld groter dan 50 cm
100514	Industrie na 1945	40	200	2,7	4,8	molybdeen (Mo)	<	1,5	1,5	11-7-2012	Traject bovengrond gemiddeld groter dan 50 cm
100514	Industrie na 1945	40	200	2,7	4,8	naftaleen	<	0	0,050000001	11-7-2012	Traject bovengrond gemiddeld groter dan 50 cm
100514	Industrie na 1945	40	200	2,7	4,8	nikkel (Ni)	<	9,459459305	4	11-7-2012	Traject bovengrond gemiddeld groter dan 50 cm
100514	Industrie na 1945	40	200	2,7	4,8	Organischestof		0	2,700000048	11-7-2012	Traject bovengrond gemiddeld groter dan 50 cm
100514	Industrie na 1945	40	200	2,7	4,8	lood (Pb)	<	14,78260899	10	11-7-2012	Traject bovengrond gemiddeld groter dan 50 cm
100514	Industrie na 1945	40	200	2,7	4,8	PCB (som 7)		0,018148148	0,0049	11-7-2012	Traject bovengrond gemiddeld groter dan 50 cm
100514	Industrie na 1945	40	200	2,7	4,8	PAK (10)		0,349999994	0,349999994	11-7-2012	Traject bovengrond gemiddeld groter dan 50 cm
100514	Industrie na 1945	40	200	2,7	4,8	zink (Zn)	<	40,90576935	20	11-7-2012	Traject bovengrond gemiddeld groter dan 50 cm
100515	Industrie na 1945	40	200	2,7	4,8	barium (Ba)	<	57,40740967	20	11-7-2012	Traject bovengrond gemiddeld groter dan 50 cm
100515	Industrie na 1945	40	200	2,7	4,8	cadmium (Cd)	<	0,320212096	0,200000003	11-7-2012	Traject bovengrond gemiddeld groter dan 50 cm
100515	Industrie na 1945	40	200	2,7	4,8	kobalt (Co)		8,343300819	3,099999905	11-7-2012	Traject bovengrond gemiddeld groter dan 50 cm
100515	Industrie na 1945	40	200	2,7	4,8	koper (Cu)	<	9,230769157	5	11-7-2012	Traject bovengrond gemiddeld groter dan 50 cm
100515	Industrie na 1945	40	200	2,7	4,8	kwik (Hg)	<	0,067106463	0,050000001	11-7-2012	Traject bovengrond gemiddeld groter dan 50 cm
100515	Industrie na 1945	40	200	2,7	4,8	minerale olie (C10-C40)		107,407402	29	11-7-2012	Traject bovengrond gemiddeld groter dan 50 cm
100515	Industrie na 1945	40	200	2,7	4,8	Lutum(fractie<2um)		0	4,800000191	11-7-2012	Traject bovengrond gemiddeld groter dan 50 cm
100515	Industrie na 1945	40	200	2,7	4,8	molybdeen (Mo)	<	1,5	1,5	11-7-2012	Traject bovengrond gemiddeld groter dan 50 cm
100515	Industrie na 1945	40	200	2,7	4,8	naftaleen	<	0	0,050000001	11-7-2012	Traject bovengrond gemiddeld groter dan 50 cm
100515	Industrie na 1945	40	200	2,7	4,8	nikkel (Ni)	<	9,459459305	4	11-7-2012	Traject bovengrond gemiddeld groter dan 50 cm
100515	Industrie na 1945	40	200	2,7	4,8	Organischestof		0	2,700000048	11-7-2012	Traject bovengrond gemiddeld groter dan 50 cm
100515	Industrie na 1945	40	200	2,7	4,8	lood (Pb)	<	14,78260899	10	11-7-2012	Traject bovengrond gemiddeld groter dan 50 cm
100515	Industrie na 1945	40	200	2,7	4,8	PCB (som 7)		0,018148148	0,0049	11-7-2012	Traject bovengrond gemiddeld groter dan 50 cm
100515	Industrie na 1945	40	200	2,7	4,8	PAK (10)		0,349999994	0,349999994	11-7-2012	Traject bovengrond gemiddeld groter dan 50 cm
100515	Industrie na 1945	40	200	2,7	4,8	zink (Zn)	<	40,90576935	20	11-7-2012	Traject bovengrond gemiddeld groter dan 50 cm
200849	Industrie na 1945	20	100	0	0	minerale olie (C10-C40)		145	29	16-9-2009	Traject bovengrond gemiddeld groter dan 50 cm
200856	Industrie na 1945	20	100	0	0	minerale olie (C10-C40)		145	29	16-9-2009	Traject bovengrond gemiddeld groter dan 50 cm
200861	Industrie na 1945	20	100	0	0	minerale olie (C10-C40)		145	29	16-9-2009	Traject bovengrond gemiddeld groter dan 50 cm
200877	Industrie na 1945	40	100	0	0	barium (Ba)	<	58,125	15	16-9-2009	Traject bovengrond gemiddeld groter dan 50 cm
200877	Industrie na 1945	40	100	0	0	cadmium (Cd)	<	0,292653501	0,170000002	16-9-2009	Traject bovengrond gemiddeld groter dan 50 cm
200877	Industrie na 1945	40	100	0	0	kobalt (Co)		18,28125	5,199999809	16-9-2009	Traject bovengrond gemiddeld groter dan 50 cm
200877	Industrie na 1945	40	100	0	0	koper (Cu)	<	10,34482765	5	16-9-2009	Traject bovengrond gemiddeld groter dan 50 cm
200877	Industrie na 1945	40	100	0	0	kwik (Hg)	<	0,070238099	0,050000001	16-9-2009	Traject bovengrond gemiddeld groter dan 50 cm
200877	Industrie na 1945	40	100	0	0	minerale olie (C10-C	<	100	20	16-9-2009	Traject bovengrond gemiddeld groter dan 50 cm
200877	Industrie na 1945	40	100	0	0	molybdeen (Mo)	<	1,5	1,5	16-9-2009	Traject bovengrond gemiddeld groter dan 50 cm
200877	Industrie na 1945	40	100	0	0	naftaleen	<	0	0,01	16-9-2009	Traject bovengrond gemiddeld groter dan 50 cm
200877	Industrie na 1945	40	100	0	0	nikkel (Ni)		18,08333397	6,199999809	16-9-2009	Traject bovengrond gemiddeld groter dan 50 cm
200877	Industrie na 1945	40	100	0	0	lood (Pb)	<	20,4629631	13	16-9-2009	Traject bovengrond gemiddeld groter dan 50 cm
200877	Industrie na 1945	40	100	0	0	PAK (10)		0,039999999	0,039999999	16-9-2009	Traject bovengrond gemiddeld groter dan 50 cm
200877	Industrie na 1945	40	100	0	0	zink (Zn)		73,55932617	31	16-9-2009	Traject bovengrond gemiddeld groter dan 50 cm

200878	Industrie na 1945	40	100	0	0	barium (Ba)	<	58,125	15	16-9-2009	Traject bovengrond gemiddeld groter dan 50 cm
200878	Industrie na 1945	40	100	0	0	cadmium (Cd)	<	0,292653501	0,170000002	16-9-2009	Traject bovengrond gemiddeld groter dan 50 cm
200878	Industrie na 1945	40	100	0	0	kobalt (Co)		18,28125	5,199999809	16-9-2009	Traject bovengrond gemiddeld groter dan 50 cm
200878	Industrie na 1945	40	100	0	0	koper (Cu)	<	10,34482765	5	16-9-2009	Traject bovengrond gemiddeld groter dan 50 cm
200878	Industrie na 1945	40	100	0	0	kwik (Hg)	<	0,070238099	0,050000001	16-9-2009	Traject bovengrond gemiddeld groter dan 50 cm
200878	Industrie na 1945	40	100	0	0	minerale olie (C10-C	<	100	20	16-9-2009	Traject bovengrond gemiddeld groter dan 50 cm
200878	Industrie na 1945	40	100	0	0	molybdeen (Mo)	<	1,5	1,5	16-9-2009	Traject bovengrond gemiddeld groter dan 50 cm
200878	Industrie na 1945	40	100	0	0	naftaleen	<	0	0,01	16-9-2009	Traject bovengrond gemiddeld groter dan 50 cm
200878	Industrie na 1945	40	100	0	0	nikkel (Ni)		18,08333397	6,199999809	16-9-2009	Traject bovengrond gemiddeld groter dan 50 cm
200878	Industrie na 1945	40	100	0	0	lood (Pb)	<	20,4629631	13	16-9-2009	Traject bovengrond gemiddeld groter dan 50 cm
200878	Industrie na 1945	40	100	0	0	PAK (10)		0,039999999	0,039999999	16-9-2009	Traject bovengrond gemiddeld groter dan 50 cm
200878	Industrie na 1945	40	100	0	0	zink (Zn)		73,55932617	31	16-9-2009	Traject bovengrond gemiddeld groter dan 50 cm
200879	Industrie na 1945	40	100	0	0	barium (Ba)	<	58,125	15	16-9-2009	Traject bovengrond gemiddeld groter dan 50 cm
200879	Industrie na 1945	40	100	0	0	cadmium (Cd)	<	0,292653501	0,170000002	16-9-2009	Traject bovengrond gemiddeld groter dan 50 cm
200879	Industrie na 1945	40	100	0	0	kobalt (Co)		18,28125	5,199999809	16-9-2009	Traject bovengrond gemiddeld groter dan 50 cm
200879	Industrie na 1945	40	100	0	0	koper (Cu)	<	10,34482765	5	16-9-2009	Traject bovengrond gemiddeld groter dan 50 cm
200879	Industrie na 1945	40	100	0	0	kwik (Hg)	<	0,070238099	0,050000001	16-9-2009	Traject bovengrond gemiddeld groter dan 50 cm
200879	Industrie na 1945	40	100	0	0	minerale olie (C10-C	<	100	20	16-9-2009	Traject bovengrond gemiddeld groter dan 50 cm
200879	Industrie na 1945	40	100	0	0	molybdeen (Mo)	<	1,5	1,5	16-9-2009	Traject bovengrond gemiddeld groter dan 50 cm
200879	Industrie na 1945	40	100	0	0	naftaleen	<	0	0,01	16-9-2009	Traject bovengrond gemiddeld groter dan 50 cm
200879	Industrie na 1945	40	100	0	0	nikkel (Ni)		18,08333397	6,199999809	16-9-2009	Traject bovengrond gemiddeld groter dan 50 cm
200879	Industrie na 1945	40	100	0	0	lood (Pb)	<	20,4629631	13	16-9-2009	Traject bovengrond gemiddeld groter dan 50 cm
200879	Industrie na 1945	40	100	0	0	PAK (10)		0,039999999	0,039999999	16-9-2009	Traject bovengrond gemiddeld groter dan 50 cm
200879	Industrie na 1945	40	100	0	0	zink (Zn)		73,55932617	31	16-9-2009	Traject bovengrond gemiddeld groter dan 50 cm
200880	Industrie na 1945	40	100	0	0	barium (Ba)	<	58,125	15	16-9-2009	Traject bovengrond gemiddeld groter dan 50 cm
200880	Industrie na 1945	40	100	0	0	cadmium (Cd)	<	0,292653501	0,170000002	16-9-2009	Traject bovengrond gemiddeld groter dan 50 cm
200880	Industrie na 1945	40	100	0	0	kobalt (Co)		18,28125	5,199999809	16-9-2009	Traject bovengrond gemiddeld groter dan 50 cm
200880	Industrie na 1945	40	100	0	0	koper (Cu)	<	10,34482765	5	16-9-2009	Traject bovengrond gemiddeld groter dan 50 cm
200880	Industrie na 1945	40	100	0	0	kwik (Hg)	<	0,070238099	0,050000001	16-9-2009	Traject bovengrond gemiddeld groter dan 50 cm
200880	Industrie na 1945	40	100	0	0	minerale olie (C10-C	<	100	20	16-9-2009	Traject bovengrond gemiddeld groter dan 50 cm
200880	Industrie na 1945	40	100	0	0	molybdeen (Mo)	<	1,5	1,5	16-9-2009	Traject bovengrond gemiddeld groter dan 50 cm
200880	Industrie na 1945	40	100	0	0	naftaleen	<	0	0,01	16-9-2009	Traject bovengrond gemiddeld groter dan 50 cm
200880	Industrie na 1945	40	100	0	0	nikkel (Ni)		18,08333397	6,199999809	16-9-2009	Traject bovengrond gemiddeld groter dan 50 cm
200880	Industrie na 1945	40	100	0	0	lood (Pb)	<	20,4629631	13	16-9-2009	Traject bovengrond gemiddeld groter dan 50 cm
200880	Industrie na 1945	40	100	0	0	PAK (10)		0,039999999	0,039999999	16-9-2009	Traject bovengrond gemiddeld groter dan 50 cm
200880	Industrie na 1945	40	100	0	0	zink (Zn)		73,55932617	31	16-9-2009	Traject bovengrond gemiddeld groter dan 50 cm
202712	Industrie na 1945	0	150	2,7	13,9	barium (Ba)		264,8241272	170	2-1-2012	Traject bovengrond gemiddeld groter dan 50 cm
202712	Industrie na 1945	0	150	2,7	13,9	cadmium (Cd)		0,651805043	0,460000008	2-1-2012	Traject bovengrond gemiddeld groter dan 50 cm
202712	Industrie na 1945	0	150	2,7	13,9	kobalt (Co)		16,80244446	11	2-1-2012	Traject bovengrond gemiddeld groter dan 50 cm
202712	Industrie na 1945	0	150	2,7	13,9	koper (Cu)		37,5	26	2-1-2012	Traject bovengrond gemiddeld groter dan 50 cm
202712	Industrie na 1945	0	150	2,7	13,9	Lutum(fractie<2um)		0	13,89999962	2-1-2012	Traject bovengrond gemiddeld groter dan 50 cm
202712	Industrie na 1945	0	150	2,7	13,9	kwik (Hg)		0,28652367	0,239999995	2-1-2012	Traject bovengrond gemiddeld groter dan 50 cm
202712	Industrie na 1945	0	150	2,7	13,9	minerale olie (C10-C	<	140,7407379	38	2-1-2012	Traject bovengrond gemiddeld groter dan 50 cm
202712	Industrie na 1945	0	150	2,7	13,9	molybdeen (Mo)	<	1,5	1,5	2-1-2012	Traject bovengrond gemiddeld groter dan 50 cm
202712	Industrie na 1945	0	150	2,7	13,9	naftaleen	<	0	0,050000001	2-1-2012	Traject bovengrond gemiddeld groter dan 50 cm
202712	Industrie na 1945	0	150	2,7	13,9	nikkel (Ni)		46,86192703	32	2-1-2012	Traject bovengrond gemiddeld groter dan 50 cm
202712	Industrie na 1945	0	150	2,7	13,9	Organischestof		0	2,700000048	2-1-2012	Traject bovengrond gemiddeld groter dan 50 cm
202712	Industrie na 1945	0	150	2,7	13,9	lood (Pb)		140,3903809	110	2-1-2012	Traject bovengrond gemiddeld groter dan 50 cm
202712	Industrie na 1945	0	150	2,7	13,9	PCB (som 7)		0,018148148	0,0049	2-1-2012	Traject bovengrond gemiddeld groter dan 50 cm
202712	Industrie na 1945	0	150	2,7	13,9	PAK (10)		0,370000005	0,370000005	2-1-2012	Traject bovengrond gemiddeld groter dan 50 cm
202712	Industrie na 1945	0	150	2,7	13,9	zink (Zn)		204,6997375	140	2-1-2012	Traject bovengrond gemiddeld groter dan 50 cm
202715	Industrie na 1945	0	150	2,7	13,9	barium (Ba)		264,8241272	170	2-1-2012	Traject bovengrond gemiddeld groter dan 50 cm
202715	Industrie na 1945	0	150	2,7	13,9	cadmium (Cd)		0,651805043	0,460000008	2-1-2012	Traject bovengrond gemiddeld groter dan 50 cm
202715	Industrie na 1945	0	150	2,7	13,9	kobalt (Co)		16,80244446	11	2-1-2012	Traject bovengrond gemiddeld groter dan 50 cm

202715	Industrie na 1945	0	150	2,7	13,9	koper (Cu)		37,5	26	2-1-2012	Traject bovengrond gemiddeld groter dan 50 cm
202715	Industrie na 1945	0	150	2,7	13,9	Lutum(fractie<2um)		0	13,89999962	2-1-2012	Traject bovengrond gemiddeld groter dan 50 cm
202715	Industrie na 1945	0	150	2,7	13,9	kwik (Hg)		0,28652367	0,239999995	2-1-2012	Traject bovengrond gemiddeld groter dan 50 cm
202715	Industrie na 1945	0	150	2,7	13,9	minerale olie (C10-C	<	140,7407379	38	2-1-2012	Traject bovengrond gemiddeld groter dan 50 cm
202715	Industrie na 1945	0	150	2,7	13,9	molybdeen (Mo)	<	1,5	1,5	2-1-2012	Traject bovengrond gemiddeld groter dan 50 cm
202715	Industrie na 1945	0	150	2,7	13,9	naftaleen	<	0	0,050000001	2-1-2012	Traject bovengrond gemiddeld groter dan 50 cm
202715	Industrie na 1945	0	150	2,7	13,9	nikkel (Ni)		46,86192703	32	2-1-2012	Traject bovengrond gemiddeld groter dan 50 cm
202715	Industrie na 1945	0	150	2,7	13,9	Organischestof		0	2,700000048	2-1-2012	Traject bovengrond gemiddeld groter dan 50 cm
202715	Industrie na 1945	0	150	2,7	13,9	lood (Pb)		140,3903809	110	2-1-2012	Traject bovengrond gemiddeld groter dan 50 cm
202715	Industrie na 1945	0	150	2,7	13,9	PCB (som 7)		0,018148148	0,0049	2-1-2012	Traject bovengrond gemiddeld groter dan 50 cm
202715	Industrie na 1945	0	150	2,7	13,9	PAK (10)		0,370000005	0,370000005	2-1-2012	Traject bovengrond gemiddeld groter dan 50 cm
202715	Industrie na 1945	0	150	2,7	13,9	zink (Zn)		204,6997375	140	2-1-2012	Traject bovengrond gemiddeld groter dan 50 cm
100813	Industrie na 1945	80	330	2	5	cadmium (Cd)	<	0,658280969	0,400000006	26-3-2008	Traject ondergrond gemiddeld groter dan 200 cm
100813	Industrie na 1945	80	330	2	5	koper (Cu)	<	9,375	5	26-3-2008	Traject ondergrond gemiddeld groter dan 200 cm
100813	Industrie na 1945	80	330	2	5	kwik (Hg)	<	0,134703204	0,100000001	26-3-2008	Traject ondergrond gemiddeld groter dan 200 cm
100813	Industrie na 1945	80	330	2	5	Lutum(fractie<2um)		0	5	26-3-2008	Traject ondergrond gemiddeld groter dan 200 cm
100813	Industrie na 1945	80	330	2	5	nikkel (Ni)	<	11,66666603	5	26-3-2008	Traject ondergrond gemiddeld groter dan 200 cm
100813	Industrie na 1945	80	330	2	5	Organischestof		0	2	26-3-2008	Traject ondergrond gemiddeld groter dan 200 cm
100813	Industrie na 1945	80	330	2	5	lood (Pb)		22,36842155	15	26-3-2008	Traject ondergrond gemiddeld groter dan 200 cm
100813	Industrie na 1945	80	330	2	5	PAK (10)		7,300000191	7,300000191	26-3-2008	Traject ondergrond gemiddeld groter dan 200 cm
100813	Industrie na 1945	80	330	2	5	zink (Zn)		43,23529434	21	26-3-2008	Traject ondergrond gemiddeld groter dan 200 cm
100821	Industrie na 1945	80	330	2	5	cadmium (Cd)	<	0,658280969	0,400000006	26-3-2008	Traject ondergrond gemiddeld groter dan 200 cm
100821	Industrie na 1945	80	330	2	5	koper (Cu)	<	9,375	5	26-3-2008	Traject ondergrond gemiddeld groter dan 200 cm
100821	Industrie na 1945	80	330	2	5	kwik (Hg)	<	0,134703204	0,100000001	26-3-2008	Traject ondergrond gemiddeld groter dan 200 cm
100821	Industrie na 1945	80	330	2	5	Lutum(fractie<2um)		0	5	26-3-2008	Traject ondergrond gemiddeld groter dan 200 cm
100821	Industrie na 1945	80	330	2	5	nikkel (Ni)	<	11,66666603	5	26-3-2008	Traject ondergrond gemiddeld groter dan 200 cm
100821	Industrie na 1945	80	330	2	5	Organischestof		0	2	26-3-2008	Traject ondergrond gemiddeld groter dan 200 cm
100821	Industrie na 1945	80	330	2	5	lood (Pb)	<	14,91228104	10	26-3-2008	Traject ondergrond gemiddeld groter dan 200 cm
100821	Industrie na 1945	80	330	2	5	PAK (10)		0,050999999	0,050999999	26-3-2008	Traject ondergrond gemiddeld groter dan 200 cm
100821	Industrie na 1945	80	330	2	5	zink (Zn)		11,94117737	5,800000191	26-3-2008	Traject ondergrond gemiddeld groter dan 200 cm
200898	Industrie na 1945	180	230	0	0	minerale olie (C10-C40)		4600	920	16-9-2009	Traject ondergrond gemiddeld groter dan 200 cm
198998	Industrie voor 1945 (ENKA-terrein Ede)	30	80	1,7	5,3	barium (Ba)		74,07080078	27	26-5-2016	Traject bovengrond gemiddeld groter dan 50 cm
198998	Industrie voor 1945 (ENKA-terrein Ede)	30	80	1,7	5,3	cadmium (Cd)		0,409622192	0,25	26-5-2016	Traject bovengrond gemiddeld groter dan 50 cm
198998	Industrie voor 1945 (ENKA-terrein Ede)	30	80	1,7	5,3	kobalt (Co)		6,45809412	2,5	26-5-2016	Traject bovengrond gemiddeld groter dan 50 cm
198998	Industrie voor 1945 (ENKA-terrein Ede)	30	80	1,7	5,3	koper (Cu)		14,30340481	7,699999809	26-5-2016	Traject bovengrond gemiddeld groter dan 50 cm
198998	Industrie voor 1945 (ENKA-terrein Ede)	30	80	1,7	5,3	kwik (Hg)	<	0,067075945	0,050000001	26-5-2016	Traject bovengrond gemiddeld groter dan 50 cm
198998	Industrie voor 1945 (ENKA-terrein Ede)	30	80	1,7	5,3	minerale olie (C10-C	<	100	20	26-5-2016	Traject bovengrond gemiddeld groter dan 50 cm
198998	Industrie voor 1945 (ENKA-terrein Ede)	30	80	1,7	5,3	Lutum(fractie<2um)		0	5,300000191	26-5-2016	Traject bovengrond gemiddeld groter dan 50 cm
198998	Industrie voor 1945 (ENKA-terrein Ede)	30	80	1,7	5,3	molybdeen (Mo)	<	0,5	0,5	26-5-2016	Traject bovengrond gemiddeld groter dan 50 cm
198998	Industrie voor 1945 (ENKA-terrein Ede)	30	80	1,7	5,3	naftaleen		0	0,01	26-5-2016	Traject bovengrond gemiddeld groter dan 50 cm
198998	Industrie voor 1945 (ENKA-terrein Ede)	30	80	1,7	5,3	nikkel (Ni)		14,86928082	6,5	26-5-2016	Traject bovengrond gemiddeld groter dan 50 cm
198998	Industrie voor 1945 (ENKA-terrein Ede)	30	80	1,7	5,3	Organischestof		0	1,700000048	26-5-2016	Traject bovengrond gemiddeld groter dan 50 cm
198998	Industrie voor 1945 (ENKA-terrein Ede)	30	80	1,7	5,3	lood (Pb)		28,18499184	19	26-5-2016	Traject bovengrond gemiddeld groter dan 50 cm
198998	Industrie voor 1945 (ENKA-terrein Ede)	30	80	1,7	5,3	PCB (som 7)		0,371499985	0,074299999	26-5-2016	Traject bovengrond gemiddeld groter dan 50 cm
198998	Industrie voor 1945 (ENKA-terrein Ede)	30	80	1,7	5,3	PAK (10)		2,579999924	2,579999924	26-5-2016	Traject bovengrond gemiddeld groter dan 50 cm
198998	Industrie voor 1945 (ENKA-terrein Ede)	30	80	1,7	5,3	zink (Zn)		77,21334839	38	26-5-2016	Traject bovengrond gemiddeld groter dan 50 cm
120526	Kleine kern	0	200	2,3	1	cadmium (Cd)	<	0,849015772	0,5	31-10-2007	Traject bovengrond gemiddeld groter dan 50 cm
120526	Kleine kern	0	200	2,3	1	koper (Cu)	<	20,47781372	10	31-10-2007	Traject bovengrond gemiddeld groter dan 50 cm
120526	Kleine kern	0	200	2,3	1	kwik (Hg)	<	0,210113958	0,150000006	31-10-2007	Traject bovengrond gemiddeld groter dan 50 cm
120526	Kleine kern	0	200	2,3	1	minerale olie (C10-C	<	86,95652008	20	31-10-2007	Traject bovengrond gemiddeld groter dan 50 cm
120526	Kleine kern	0	200	2,3	1	Lutum(fractie<2um)	<	0	1	31-10-2007	Traject bovengrond gemiddeld groter dan 50 cm
120526	Kleine kern	0	200	2,3	1	nikkel (Ni)	<	14,58333397	5	31-10-2007	Traject bovengrond gemiddeld groter dan 50 cm
120526	Kleine kern	0	200	2,3	1	Organischestof		0	2,299999952	31-10-2007	Traject bovengrond gemiddeld groter dan 50 cm
120526	Kleine kern	0	200	2,3	1	lood (Pb)	<	31,30755234	20	31-10-2007	Traject bovengrond gemiddeld groter dan 50 cm

120526	Kleine kern	0	200	2,3	1	PAK (10)		0,689999998	0,689999998	31-10-2007	Traject bovengrond gemiddeld groter dan 50 cm
120526	Kleine kern	0	200	2,3	1	zink (Zn)		49,45332336	21	31-10-2007	Traject bovengrond gemiddeld groter dan 50 cm
150734	Kleine kern	45	85	3,3	2,5	barium (Ba)		105,7647018	29	29-8-2012	Traject bovengrond gemiddeld groter dan 50 cm
150734	Kleine kern	45	85	3,3	2,5	cadmium (Cd)		0,419268698	0,25999999	29-8-2012	Traject bovengrond gemiddeld groter dan 50 cm
150734	Kleine kern	45	85	3,3	2,5	kobalt (Co)	<	14,33333397	4,300000191	29-8-2012	Traject bovengrond gemiddeld groter dan 50 cm
150734	Kleine kern	45	85	3,3	2,5	koper (Cu)		15,58441544	8	29-8-2012	Traject bovengrond gemiddeld groter dan 50 cm
150734	Kleine kern	45	85	3,3	2,5	kwik (Hg)		0,114362441	0,082999997	29-8-2012	Traject bovengrond gemiddeld groter dan 50 cm
150734	Kleine kern	45	85	3,3	2,5	minerale olie (C10-C40)		393,9393921	130	29-8-2012	Traject bovengrond gemiddeld groter dan 50 cm
150734	Kleine kern	45	85	3,3	2,5	Lutum(fractie<2um)		0	2,5	29-8-2012	Traject bovengrond gemiddeld groter dan 50 cm
150734	Kleine kern	45	85	3,3	2,5	molybdeen (Mo)	<	1,5	1,5	29-8-2012	Traject bovengrond gemiddeld groter dan 50 cm
150734	Kleine kern	45	85	3,3	2,5	nikkel (Ni)		9,800000191	3,5	29-8-2012	Traject bovengrond gemiddeld groter dan 50 cm
150734	Kleine kern	45	85	3,3	2,5	Organischestof		0	3,299999952	29-8-2012	Traject bovengrond gemiddeld groter dan 50 cm
150734	Kleine kern	45	85	3,3	2,5	lood (Pb)		39,60573578	26	29-8-2012	Traject bovengrond gemiddeld groter dan 50 cm
150734	Kleine kern	45	85	3,3	2,5	PAK (10)		7,300000191	7,300000191	29-8-2012	Traject bovengrond gemiddeld groter dan 50 cm
150734	Kleine kern	45	85	3,3	2,5	PCB (som 7)	<	0,014848485	0,0049	29-8-2012	Traject bovengrond gemiddeld groter dan 50 cm
150734	Kleine kern	45	85	3,3	2,5	zink (Zn)		105,3642883	47	29-8-2012	Traject bovengrond gemiddeld groter dan 50 cm
157291	Kleine kern	40	90	0	0	PAK (10)		0,949999988	0,949999988	11-12-2008	Traject bovengrond gemiddeld groter dan 50 cm
181998	Kleine kern	0	5000	3,4	2,5	barium (Ba)	<	72,94117737	20	14-8-2014	'onrealistisch traject'
181998	Kleine kern	0	5000	3,4	2,5	cadmium (Cd)	<	0,321129054	0,200000003	14-8-2014	'onrealistisch traject'
181998	Kleine kern	0	5000	3,4	2,5	kobalt (Co)	<	10	3	14-8-2014	'onrealistisch traject'
181998	Kleine kern	0	5000	3,4	2,5	koper (Cu)		12,81553364	6,599999905	14-8-2014	'onrealistisch traject'
181998	Kleine kern	0	5000	3,4	2,5	kwik (Hg)		0,101866543	0,074000001	14-8-2014	'onrealistisch traject'
181998	Kleine kern	0	5000	3,4	2,5	minerale olie (C10-C	<	102,9411774	35	14-8-2014	'onrealistisch traject'
181998	Kleine kern	0	5000	3,4	2,5	Lutum(fractie<2um)		0	2,5	14-8-2014	'onrealistisch traject'
181998	Kleine kern	0	5000	3,4	2,5	molybdeen (Mo)	<	1,5	1,5	14-8-2014	'onrealistisch traject'
181998	Kleine kern	0	5000	3,4	2,5	nikkel (Ni)	<	11,19999981	4	14-8-2014	'onrealistisch traject'
181998	Kleine kern	0	5000	3,4	2,5	Organischestof		0	3,400000095	14-8-2014	'onrealistisch traject'
181998	Kleine kern	0	5000	3,4	2,5	lood (Pb)		19,7674408	13	14-8-2014	'onrealistisch traject'
181998	Kleine kern	0	5000	3,4	2,5	PAK (10)		0,370000005	0,370000005	14-8-2014	'onrealistisch traject'
181998	Kleine kern	0	5000	3,4	2,5	PCB (som 7)		0,144117638	0,048999999	14-8-2014	'onrealistisch traject'
181998	Kleine kern	0	5000	3,4	2,5	zink (Zn)		53,67412567	24	14-8-2014	'onrealistisch traject'
182000	Kleine kern	0	5000	3,4	2,5	barium (Ba)	<	72,94117737	20	14-8-2014	'onrealistisch traject'
182000	Kleine kern	0	5000	3,4	2,5	cadmium (Cd)	<	0,321129054	0,200000003	14-8-2014	'onrealistisch traject'
182000	Kleine kern	0	5000	3,4	2,5	kobalt (Co)	<	10	3	14-8-2014	'onrealistisch traject'
182000	Kleine kern	0	5000	3,4	2,5	koper (Cu)		12,81553364	6,599999905	14-8-2014	'onrealistisch traject'
182000	Kleine kern	0	5000	3,4	2,5	kwik (Hg)		0,101866543	0,074000001	14-8-2014	'onrealistisch traject'
182000	Kleine kern	0	5000	3,4	2,5	minerale olie (C10-C	<	102,9411774	35	14-8-2014	'onrealistisch traject'
182000	Kleine kern	0	5000	3,4	2,5	Lutum(fractie<2um)		0	2,5	14-8-2014	'onrealistisch traject'
182000	Kleine kern	0	5000	3,4	2,5	molybdeen (Mo)	<	1,5	1,5	14-8-2014	'onrealistisch traject'
182000	Kleine kern	0	5000	3,4	2,5	nikkel (Ni)	<	11,19999981	4	14-8-2014	'onrealistisch traject'
182000	Kleine kern	0	5000	3,4	2,5	Organischestof		0	3,400000095	14-8-2014	'onrealistisch traject'
182000	Kleine kern	0	5000	3,4	2,5	lood (Pb)		19,7674408	13	14-8-2014	'onrealistisch traject'
182000	Kleine kern	0	5000	3,4	2,5	PAK (10)		0,370000005	0,370000005	14-8-2014	'onrealistisch traject'
182000	Kleine kern	0	5000	3,4	2,5	PCB (som 7)		0,144117638	0,048999999	14-8-2014	'onrealistisch traject'
182000	Kleine kern	0	5000	3,4	2,5	zink (Zn)		53,67412567	24	14-8-2014	'onrealistisch traject'
182004	Kleine kern	40	90	2,1	1,9	barium (Ba)		58,125	15	12-4-2013	Traject bovengrond gemiddeld groter dan 50 cm
182004	Kleine kern	40	90	2,1	1,9	cadmium (Cd)	<	0,514079928	0,300000012	12-4-2013	Traject bovengrond gemiddeld groter dan 50 cm
182004	Kleine kern	40	90	2,1	1,9	kobalt (Co)	<	10,546875	3	12-4-2013	Traject bovengrond gemiddeld groter dan 50 cm
182004	Kleine kern	40	90	2,1	1,9	koper (Cu)	<	10,30927849	5	12-4-2013	Traject bovengrond gemiddeld groter dan 50 cm
182004	Kleine kern	40	90	2,1	1,9	kwik (Hg)	<	0,140342534	0,100000001	12-4-2013	Traject bovengrond gemiddeld groter dan 50 cm
182004	Kleine kern	40	90	2,1	1,9	minerale olie (C10-C	<	166,666687	35	12-4-2013	Traject bovengrond gemiddeld groter dan 50 cm
182004	Kleine kern	40	90	2,1	1,9	Lutum(fractie<2um)		0	1,899999976	12-4-2013	Traject bovengrond gemiddeld groter dan 50 cm
182004	Kleine kern	40	90	2,1	1,9	molybdeen (Mo)	<	1,5	1,5	12-4-2013	Traject bovengrond gemiddeld groter dan 50 cm
182004	Kleine kern	40	90	2,1	1,9	nikkel (Ni)	<	14,58333397	5	12-4-2013	Traject bovengrond gemiddeld groter dan 50 cm

182004	Kleine kern	40	90	2,1	1,9	Organischestof		0	2,099999905	12-4-2013	Traject bovengrond gemiddeld groter dan 50 cm
182004	Kleine kern	40	90	2,1	1,9	lood (Pb)		18,85397339	12	12-4-2013	Traject bovengrond gemiddeld groter dan 50 cm
182004	Kleine kern	40	90	2,1	1,9	PAK (10)		0,910000026	0,910000026	12-4-2013	Traject bovengrond gemiddeld groter dan 50 cm
182004	Kleine kern	40	90	2,1	1,9	PCB (som 7)	<	0,023333335	0,0049	12-4-2013	Traject bovengrond gemiddeld groter dan 50 cm
182004	Kleine kern	40	90	2,1	1,9	zink (Zn)		63,90532684	27	12-4-2013	Traject bovengrond gemiddeld groter dan 50 cm
182543	Kleine kern	40	80	1,5	2	barium (Ba)		93	24	10-1-2014	Traject bovengrond gemiddeld groter dan 50 cm
182543	Kleine kern	40	80	1,5	2	cadmium (Cd)		0,361513138	0,209999993	10-1-2014	Traject bovengrond gemiddeld groter dan 50 cm
182543	Kleine kern	40	80	1,5	2	kobalt (Co)		10,546875	3	10-1-2014	Traject bovengrond gemiddeld groter dan 50 cm
182543	Kleine kern	40	80	1,5	2	koper (Cu)		10,34482765	5	10-1-2014	Traject bovengrond gemiddeld groter dan 50 cm
182543	Kleine kern	40	80	1,5	2	kwik (Hg)		0,070238099	0,050000001	10-1-2014	Traject bovengrond gemiddeld groter dan 50 cm
182543	Kleine kern	40	80	1,5	2	minerale olie (C10-C40)		175	35	10-1-2014	Traject bovengrond gemiddeld groter dan 50 cm
182543	Kleine kern	40	80	1,5	2	Lutum(fractie<2um)	<	0	2	10-1-2014	Traject bovengrond gemiddeld groter dan 50 cm
182543	Kleine kern	40	80	1,5	2	molybdeen (Mo)	<	1,5	1,5	10-1-2014	Traject bovengrond gemiddeld groter dan 50 cm
182543	Kleine kern	40	80	1,5	2	nikkel (Ni)	<	11,66666698	4	10-1-2014	Traject bovengrond gemiddeld groter dan 50 cm
182543	Kleine kern	40	80	1,5	2	Organischestof		0	1,5	10-1-2014	Traject bovengrond gemiddeld groter dan 50 cm
182543	Kleine kern	40	80	1,5	2	lood (Pb)		37,77777863	24	10-1-2014	Traject bovengrond gemiddeld groter dan 50 cm
182543	Kleine kern	40	80	1,5	2	PAK (10)		4,400000095	4,400000095	10-1-2014	Traject bovengrond gemiddeld groter dan 50 cm
182543	Kleine kern	40	80	1,5	2	PCB (som 7)		0,024500001	0,0049	10-1-2014	Traject bovengrond gemiddeld groter dan 50 cm
182543	Kleine kern	40	80	1,5	2	zink (Zn)		151,8644104	64	10-1-2014	Traject bovengrond gemiddeld groter dan 50 cm
198433	Kleine kern	42	60	1,7	4,9	barium (Ba)	<	56,88072968	20	18-11-2016	Traject bovengrond gemiddeld groter dan 50 cm
198433	Kleine kern	42	60	1,7	4,9	cadmium (Cd)	<	0,329624176	0,200000003	18-11-2016	Traject bovengrond gemiddeld groter dan 50 cm
198433	Kleine kern	42	60	1,7	4,9	kobalt (Co)		21,08540916	7,900000095	18-11-2016	Traject bovengrond gemiddeld groter dan 50 cm
198433	Kleine kern	42	60	1,7	4,9	koper (Cu)	<	9,404388428	5	18-11-2016	Traject bovengrond gemiddeld groter dan 50 cm
198433	Kleine kern	42	60	1,7	4,9	ijzer (Fe)	<	0	5	18-11-2016	Traject bovengrond gemiddeld groter dan 50 cm
198433	Kleine kern	42	60	1,7	4,9	kwik (Hg)	<	0,067443989	0,050000001	18-11-2016	Traject bovengrond gemiddeld groter dan 50 cm
198433	Kleine kern	42	60	1,7	4,9	minerale olie (C10-C	<	175	35	18-11-2016	Traject bovengrond gemiddeld groter dan 50 cm
198433	Kleine kern	42	60	1,7	4,9	Lutum(fractie<2um)		0	4,900000095	18-11-2016	Traject bovengrond gemiddeld groter dan 50 cm
198433	Kleine kern	42	60	1,7	4,9	molybdeen (Mo)	<	1,5	1,5	18-11-2016	Traject bovengrond gemiddeld groter dan 50 cm
198433	Kleine kern	42	60	1,7	4,9	naftaleen	<	0	0,050000001	18-11-2016	Traject bovengrond gemiddeld groter dan 50 cm
198433	Kleine kern	42	60	1,7	4,9	nikkel (Ni)	<	9,395973206	4	18-11-2016	Traject bovengrond gemiddeld groter dan 50 cm
198433	Kleine kern	42	60	1,7	4,9	Organischestof		0	1,700000048	18-11-2016	Traject bovengrond gemiddeld groter dan 50 cm
198433	Kleine kern	42	60	1,7	4,9	lood (Pb)	<	14,93848801	10	18-11-2016	Traject bovengrond gemiddeld groter dan 50 cm
198433	Kleine kern	42	60	1,7	4,9	PCB (som 7)		0,024500001	0,0049	18-11-2016	Traject bovengrond gemiddeld groter dan 50 cm
198433	Kleine kern	42	60	1,7	4,9	PAK (10)		1	1	18-11-2016	Traject bovengrond gemiddeld groter dan 50 cm
198433	Kleine kern	42	60	1,7	4,9	zink (Zn)	<	41,35894012	20	18-11-2016	Traject bovengrond gemiddeld groter dan 50 cm
198434	Kleine kern	40	90	0,9	1,1	barium (Ba)	<	77,5	20	18-11-2016	Traject bovengrond gemiddeld groter dan 50 cm
198434	Kleine kern	40	90	0,9	1,1	cadmium (Cd)	<	0,344298244	0,200000003	18-11-2016	Traject bovengrond gemiddeld groter dan 50 cm
198434	Kleine kern	40	90	0,9	1,1	kobalt (Co)	<	10,546875	3	18-11-2016	Traject bovengrond gemiddeld groter dan 50 cm
198434	Kleine kern	40	90	0,9	1,1	koper (Cu)	<	10,34482765	5	18-11-2016	Traject bovengrond gemiddeld groter dan 50 cm
198434	Kleine kern	40	90	0,9	1,1	ijzer (Fe)	<	0	5	18-11-2016	Traject bovengrond gemiddeld groter dan 50 cm
198434	Kleine kern	40	90	0,9	1,1	kwik (Hg)	<	0,070238099	0,050000001	18-11-2016	Traject bovengrond gemiddeld groter dan 50 cm
198434	Kleine kern	40	90	0,9	1,1	minerale olie (C10-C	<	175	35	18-11-2016	Traject bovengrond gemiddeld groter dan 50 cm
198434	Kleine kern	40	90	0,9	1,1	Lutum(fractie<2um)		0	1,100000024	18-11-2016	Traject bovengrond gemiddeld groter dan 50 cm
198434	Kleine kern	40	90	0,9	1,1	molybdeen (Mo)	<	1,5	1,5	18-11-2016	Traject bovengrond gemiddeld groter dan 50 cm
198434	Kleine kern	40	90	0,9	1,1	naftaleen	<	0	0,050000001	18-11-2016	Traject bovengrond gemiddeld groter dan 50 cm
198434	Kleine kern	40	90	0,9	1,1	nikkel (Ni)	<	11,66666698	4	18-11-2016	Traject bovengrond gemiddeld groter dan 50 cm
198434	Kleine kern	40	90	0,9	1,1	Organischestof		0	0,899999976	18-11-2016	Traject bovengrond gemiddeld groter dan 50 cm
198434	Kleine kern	40	90	0,9	1,1	lood (Pb)	<	15,74073982	10	18-11-2016	Traject bovengrond gemiddeld groter dan 50 cm
198434	Kleine kern	40	90	0,9	1,1	PCB (som 7)		0,024500001	0,0049	18-11-2016	Traject bovengrond gemiddeld groter dan 50 cm
198434	Kleine kern	40	90	0,9	1,1	PAK (10)		0,349999994	0,349999994	18-11-2016	Traject bovengrond gemiddeld groter dan 50 cm
198434	Kleine kern	40	90	0,9	1,1	zink (Zn)	<	47,45762634	20	18-11-2016	Traject bovengrond gemiddeld groter dan 50 cm
198438	Kleine kern	38	75	1,8	2,9	barium (Ba)	<	69,66291809	20	18-11-2016	Traject bovengrond gemiddeld groter dan 50 cm
198438	Kleine kern	38	75	1,8	2,9	cadmium (Cd)	<	0,339606315	0,200000003	18-11-2016	Traject bovengrond gemiddeld groter dan 50 cm
198438	Kleine kern	38	75	1,8	2,9	kobalt (Co)		99,21763611	31	18-11-2016	Traject bovengrond gemiddeld groter dan 50 cm

198438	Kleine kern	38	75	1,8	2,9	koper (Cu)	<	10,03344536	5	18-11-2016	Traject bovengrond gemiddeld groter dan 50 cm
198438	Kleine kern	38	75	1,8	2,9	ijzer (Fe)	<	0	5	18-11-2016	Traject bovengrond gemiddeld groter dan 50 cm
198438	Kleine kern	38	75	1,8	2,9	kwik (Hg)	<	0,069346502	0,050000001	18-11-2016	Traject bovengrond gemiddeld groter dan 50 cm
198438	Kleine kern	38	75	1,8	2,9	minerale olie (C10-C	<	175	35	18-11-2016	Traject bovengrond gemiddeld groter dan 50 cm
198438	Kleine kern	38	75	1,8	2,9	Lutum(fractie<2um)		0	2,900000095	18-11-2016	Traject bovengrond gemiddeld groter dan 50 cm
198438	Kleine kern	38	75	1,8	2,9	molybdeen (Mo)	<	1,5	1,5	18-11-2016	Traject bovengrond gemiddeld groter dan 50 cm
198438	Kleine kern	38	75	1,8	2,9	naftaleen	<	0	0,050000001	18-11-2016	Traject bovengrond gemiddeld groter dan 50 cm
198438	Kleine kern	38	75	1,8	2,9	nikkel (Ni)	<	10,85271263	4	18-11-2016	Traject bovengrond gemiddeld groter dan 50 cm
198438	Kleine kern	38	75	1,8	2,9	Organischestof		0	1,799999952	18-11-2016	Traject bovengrond gemiddeld groter dan 50 cm
198438	Kleine kern	38	75	1,8	2,9	lood (Pb)		18,57923508	12	18-11-2016	Traject bovengrond gemiddeld groter dan 50 cm
198438	Kleine kern	38	75	1,8	2,9	PCB (som 7)		0,024500001	0,0049	18-11-2016	Traject bovengrond gemiddeld groter dan 50 cm
198438	Kleine kern	38	75	1,8	2,9	PAK (10)		5,099999905	5,099999905	18-11-2016	Traject bovengrond gemiddeld groter dan 50 cm
198438	Kleine kern	38	75	1,8	2,9	zink (Zn)	<	45,38087463	20	18-11-2016	Traject bovengrond gemiddeld groter dan 50 cm
198439	Kleine kern	30	80	2,8	3	barium (Ba)	<	68,8888855	20	18-11-2016	Traject bovengrond gemiddeld groter dan 50 cm
198439	Kleine kern	30	80	2,8	3	cadmium (Cd)	<	0,327219695	0,200000003	18-11-2016	Traject bovengrond gemiddeld groter dan 50 cm
198439	Kleine kern	30	80	2,8	3	kobalt (Co)	<	9,507041931	3	18-11-2016	Traject bovengrond gemiddeld groter dan 50 cm
198439	Kleine kern	30	80	2,8	3	koper (Cu)	<	9,740259171	5	18-11-2016	Traject bovengrond gemiddeld groter dan 50 cm
198439	Kleine kern	30	80	2,8	3	ijzer (Fe)	<	0	5	18-11-2016	Traject bovengrond gemiddeld groter dan 50 cm
198439	Kleine kern	30	80	2,8	3	kwik (Hg)	<	0,068732522	0,050000001	18-11-2016	Traject bovengrond gemiddeld groter dan 50 cm
198439	Kleine kern	30	80	2,8	3	minerale olie (C10-C	<	125	35	18-11-2016	Traject bovengrond gemiddeld groter dan 50 cm
198439	Kleine kern	30	80	2,8	3	Lutum(fractie<2um)		0	3	18-11-2016	Traject bovengrond gemiddeld groter dan 50 cm
198439	Kleine kern	30	80	2,8	3	molybdeen (Mo)	<	1,5	1,5	18-11-2016	Traject bovengrond gemiddeld groter dan 50 cm
198439	Kleine kern	30	80	2,8	3	naftaleen	<	0	0,050000001	18-11-2016	Traject bovengrond gemiddeld groter dan 50 cm
198439	Kleine kern	30	80	2,8	3	nikkel (Ni)	<	10,76923084	4	18-11-2016	Traject bovengrond gemiddeld groter dan 50 cm
198439	Kleine kern	30	80	2,8	3	Organischestof		0	2,799999952	18-11-2016	Traject bovengrond gemiddeld groter dan 50 cm
198439	Kleine kern	30	80	2,8	3	lood (Pb)	<	15,23297501	10	18-11-2016	Traject bovengrond gemiddeld groter dan 50 cm
198439	Kleine kern	30	80	2,8	3	PCB (som 7)		0,0175	0,0049	18-11-2016	Traject bovengrond gemiddeld groter dan 50 cm
198439	Kleine kern	30	80	2,8	3	PAK (10)		0,349999994	0,349999994	18-11-2016	Traject bovengrond gemiddeld groter dan 50 cm
198439	Kleine kern	30	80	2,8	3	zink (Zn)	<	44,30379868	20	18-11-2016	Traject bovengrond gemiddeld groter dan 50 cm
198441	Kleine kern	39	85	2,8	3	barium (Ba)	<	68,8888855	20	18-11-2016	Traject bovengrond gemiddeld groter dan 50 cm
198441	Kleine kern	39	85	2,8	3	cadmium (Cd)	<	0,327219695	0,200000003	18-11-2016	Traject bovengrond gemiddeld groter dan 50 cm
198441	Kleine kern	39	85	2,8	3	kobalt (Co)	<	9,507041931	3	18-11-2016	Traject bovengrond gemiddeld groter dan 50 cm
198441	Kleine kern	39	85	2,8	3	koper (Cu)	<	9,740259171	5	18-11-2016	Traject bovengrond gemiddeld groter dan 50 cm
198441	Kleine kern	39	85	2,8	3	ijzer (Fe)	<	0	5	18-11-2016	Traject bovengrond gemiddeld groter dan 50 cm
198441	Kleine kern	39	85	2,8	3	kwik (Hg)	<	0,068732522	0,050000001	18-11-2016	Traject bovengrond gemiddeld groter dan 50 cm
198441	Kleine kern	39	85	2,8	3	minerale olie (C10-C	<	125	35	18-11-2016	Traject bovengrond gemiddeld groter dan 50 cm
198441	Kleine kern	39	85	2,8	3	Lutum(fractie<2um)		0	3	18-11-2016	Traject bovengrond gemiddeld groter dan 50 cm
198441	Kleine kern	39	85	2,8	3	molybdeen (Mo)	<	1,5	1,5	18-11-2016	Traject bovengrond gemiddeld groter dan 50 cm
198441	Kleine kern	39	85	2,8	3	naftaleen	<	0	0,050000001	18-11-2016	Traject bovengrond gemiddeld groter dan 50 cm
198441	Kleine kern	39	85	2,8	3	nikkel (Ni)	<	10,76923084	4	18-11-2016	Traject bovengrond gemiddeld groter dan 50 cm
198441	Kleine kern	39	85	2,8	3	Organischestof		0	2,799999952	18-11-2016	Traject bovengrond gemiddeld groter dan 50 cm
198441	Kleine kern	39	85	2,8	3	lood (Pb)	<	15,23297501	10	18-11-2016	Traject bovengrond gemiddeld groter dan 50 cm
198441	Kleine kern	39	85	2,8	3	PCB (som 7)		0,0175	0,0049	18-11-2016	Traject bovengrond gemiddeld groter dan 50 cm
198441	Kleine kern	39	85	2,8	3	PAK (10)		0,349999994	0,349999994	18-11-2016	Traject bovengrond gemiddeld groter dan 50 cm
198441	Kleine kern	39	85	2,8	3	zink (Zn)	<	44,30379868	20	18-11-2016	Traject bovengrond gemiddeld groter dan 50 cm
198442	Kleine kern	31	80	3,9	1,7	barium (Ba)	<	77,5	20	18-11-2016	Traject bovengrond gemiddeld groter dan 50 cm
198442	Kleine kern	31	80	3,9	1,7	cadmium (Cd)	<	0,316596091	0,200000003	18-11-2016	Traject bovengrond gemiddeld groter dan 50 cm
198442	Kleine kern	31	80	3,9	1,7	kobalt (Co)		24,609375	7	18-11-2016	Traject bovengrond gemiddeld groter dan 50 cm
198442	Kleine kern	31	80	3,9	1,7	koper (Cu)		10,29126263	5,300000191	18-11-2016	Traject bovengrond gemiddeld groter dan 50 cm
198442	Kleine kern	31	80	3,9	1,7	ijzer (Fe)	<	0	5	18-11-2016	Traject bovengrond gemiddeld groter dan 50 cm
198442	Kleine kern	31	80	3,9	1,7	kwik (Hg)	<	0,068989716	0,050000001	18-11-2016	Traject bovengrond gemiddeld groter dan 50 cm
198442	Kleine kern	31	80	3,9	1,7	minerale olie (C10-C	<	89,74358368	35	18-11-2016	Traject bovengrond gemiddeld groter dan 50 cm
198442	Kleine kern	31	80	3,9	1,7	Lutum(fractie<2um)		0	1,700000048	18-11-2016	Traject bovengrond gemiddeld groter dan 50 cm
198442	Kleine kern	31	80	3,9	1,7	molybdeen (Mo)	<	1,5	1,5	18-11-2016	Traject bovengrond gemiddeld groter dan 50 cm

198442	Kleine kern	31	80	3,9	1,7	naftaleen	<	0	0,050000001	18-11-2016	Traject bovengrond gemiddeld groter dan 50 cm
198442	Kleine kern	31	80	3,9	1,7	nikkel (Ni)		17,79166603	6,099999905	18-11-2016	Traject bovengrond gemiddeld groter dan 50 cm
198442	Kleine kern	31	80	3,9	1,7	Organischestof		0	3,900000095	18-11-2016	Traject bovengrond gemiddeld groter dan 50 cm
198442	Kleine kern	31	80	3,9	1,7	lood (Pb)		77,54919434	51	18-11-2016	Traject bovengrond gemiddeld groter dan 50 cm
198442	Kleine kern	31	80	3,9	1,7	PCB (som 7)		0,012564102	0,0049	18-11-2016	Traject bovengrond gemiddeld groter dan 50 cm
198442	Kleine kern	31	80	3,9	1,7	PAK (10)		1,799999952	1,799999952	18-11-2016	Traject bovengrond gemiddeld groter dan 50 cm
198442	Kleine kern	31	80	3,9	1,7	zink (Zn)	<	45,27081299	20	18-11-2016	Traject bovengrond gemiddeld groter dan 50 cm
198448	Kleine kern	40	70	2,9	1,9	barium (Ba)	<	77,5	20	18-11-2016	Traject bovengrond gemiddeld groter dan 50 cm
198448	Kleine kern	40	70	2,9	1,9	cadmium (Cd)	<	0,33059594	0,200000003	18-11-2016	Traject bovengrond gemiddeld groter dan 50 cm
198448	Kleine kern	40	70	2,9	1,9	kobalt (Co)	<	10,546875	3	18-11-2016	Traject bovengrond gemiddeld groter dan 50 cm
198448	Kleine kern	40	70	2,9	1,9	koper (Cu)	<	10,03344536	5	18-11-2016	Traject bovengrond gemiddeld groter dan 50 cm
198448	Kleine kern	40	70	2,9	1,9	ijzer (Fe)	<	0	5	18-11-2016	Traject bovengrond gemiddeld groter dan 50 cm
198448	Kleine kern	40	70	2,9	1,9	kwik (Hg)	<	0,069641173	0,050000001	18-11-2016	Traject bovengrond gemiddeld groter dan 50 cm
198448	Kleine kern	40	70	2,9	1,9	minerale olie (C10-C	<	120,6896515	35	18-11-2016	Traject bovengrond gemiddeld groter dan 50 cm
198448	Kleine kern	40	70	2,9	1,9	Lutum(fractie<2um)		0	1,899999976	18-11-2016	Traject bovengrond gemiddeld groter dan 50 cm
198448	Kleine kern	40	70	2,9	1,9	molybdeen (Mo)	<	1,5	1,5	18-11-2016	Traject bovengrond gemiddeld groter dan 50 cm
198448	Kleine kern	40	70	2,9	1,9	naftaleen	<	0	0,050000001	18-11-2016	Traject bovengrond gemiddeld groter dan 50 cm
198448	Kleine kern	40	70	2,9	1,9	nikkel (Ni)	<	11,66666698	4	18-11-2016	Traject bovengrond gemiddeld groter dan 50 cm
198448	Kleine kern	40	70	2,9	1,9	Organischestof		0	2,900000095	18-11-2016	Traject bovengrond gemiddeld groter dan 50 cm
198448	Kleine kern	40	70	2,9	1,9	lood (Pb)		21,67577553	14	18-11-2016	Traject bovengrond gemiddeld groter dan 50 cm
198448	Kleine kern	40	70	2,9	1,9	PCB (som 7)		0,016896551	0,0049	18-11-2016	Traject bovengrond gemiddeld groter dan 50 cm
198448	Kleine kern	40	70	2,9	1,9	PAK (10)		1,399999976	1,399999976	18-11-2016	Traject bovengrond gemiddeld groter dan 50 cm
198448	Kleine kern	40	70	2,9	1,9	zink (Zn)	<	46,3960228	20	18-11-2016	Traject bovengrond gemiddeld groter dan 50 cm
198450	Kleine kern	40	70	2,9	1,9	barium (Ba)	<	77,5	20	18-11-2016	Traject bovengrond gemiddeld groter dan 50 cm
198450	Kleine kern	40	70	2,9	1,9	cadmium (Cd)	<	0,33059594	0,200000003	18-11-2016	Traject bovengrond gemiddeld groter dan 50 cm
198450	Kleine kern	40	70	2,9	1,9	kobalt (Co)	<	10,546875	3	18-11-2016	Traject bovengrond gemiddeld groter dan 50 cm
198450	Kleine kern	40	70	2,9	1,9	koper (Cu)	<	10,03344536	5	18-11-2016	Traject bovengrond gemiddeld groter dan 50 cm
198450	Kleine kern	40	70	2,9	1,9	ijzer (Fe)	<	0	5	18-11-2016	Traject bovengrond gemiddeld groter dan 50 cm
198450	Kleine kern	40	70	2,9	1,9	kwik (Hg)	<	0,069641173	0,050000001	18-11-2016	Traject bovengrond gemiddeld groter dan 50 cm
198450	Kleine kern	40	70	2,9	1,9	minerale olie (C10-C	<	120,6896515	35	18-11-2016	Traject bovengrond gemiddeld groter dan 50 cm
198450	Kleine kern	40	70	2,9	1,9	Lutum(fractie<2um)		0	1,899999976	18-11-2016	Traject bovengrond gemiddeld groter dan 50 cm
198450	Kleine kern	40	70	2,9	1,9	molybdeen (Mo)	<	1,5	1,5	18-11-2016	Traject bovengrond gemiddeld groter dan 50 cm
198450	Kleine kern	40	70	2,9	1,9	naftaleen	<	0	0,050000001	18-11-2016	Traject bovengrond gemiddeld groter dan 50 cm
198450	Kleine kern	40	70	2,9	1,9	nikkel (Ni)	<	11,66666698	4	18-11-2016	Traject bovengrond gemiddeld groter dan 50 cm
198450	Kleine kern	40	70	2,9	1,9	Organischestof		0	2,900000095	18-11-2016	Traject bovengrond gemiddeld groter dan 50 cm
198450	Kleine kern	40	70	2,9	1,9	lood (Pb)		21,67577553	14	18-11-2016	Traject bovengrond gemiddeld groter dan 50 cm
198450	Kleine kern	40	70	2,9	1,9	PCB (som 7)		0,016896551	0,0049	18-11-2016	Traject bovengrond gemiddeld groter dan 50 cm
198450	Kleine kern	40	70	2,9	1,9	PAK (10)		1,399999976	1,399999976	18-11-2016	Traject bovengrond gemiddeld groter dan 50 cm
198450	Kleine kern	40	70	2,9	1,9	zink (Zn)	<	46,3960228	20	18-11-2016	Traject bovengrond gemiddeld groter dan 50 cm
168688	Kleine kern	40	200	0,6	1	barium (Ba)		31	8	8-3-2010	Traject bovengrond gemiddeld groter dan 50 cm
168688	Kleine kern	40	200	0,6	1	cadmium (Cd)		0,189364031	0,109999999	8-3-2010	Traject bovengrond gemiddeld groter dan 50 cm
168688	Kleine kern	40	200	0,6	1	kobalt (Co)		8,4375	2,400000095	8-3-2010	Traject bovengrond gemiddeld groter dan 50 cm
168688	Kleine kern	40	200	0,6	1	koper (Cu)		7,655172348	3,700000048	8-3-2010	Traject bovengrond gemiddeld groter dan 50 cm
168688	Kleine kern	40	200	0,6	1	kwik (Hg)	<	0,042142857	0,029999999	8-3-2010	Traject bovengrond gemiddeld groter dan 50 cm
168688	Kleine kern	40	200	0,6	1	minerale olie (C10-C	<	190	38	8-3-2010	Traject bovengrond gemiddeld groter dan 50 cm
168688	Kleine kern	40	200	0,6	1	Lutum(fractie<2um)	<	0	1	8-3-2010	Traject bovengrond gemiddeld groter dan 50 cm
168688	Kleine kern	40	200	0,6	1	molybdeen (Mo)	<	0,800000012	0,800000012	8-3-2010	Traject bovengrond gemiddeld groter dan 50 cm
168688	Kleine kern	40	200	0,6	1	naftaleen	<	0	0,150000006	8-3-2010	Traject bovengrond gemiddeld groter dan 50 cm
168688	Kleine kern	40	200	0,6	1	nikkel (Ni)		17,5	6	8-3-2010	Traject bovengrond gemiddeld groter dan 50 cm
168688	Kleine kern	40	200	0,6	1	Organischestof		0	0,600000024	8-3-2010	Traject bovengrond gemiddeld groter dan 50 cm
168688	Kleine kern	40	200	0,6	1	lood (Pb)		7,870369911	5	8-3-2010	Traject bovengrond gemiddeld groter dan 50 cm
168688	Kleine kern	40	200	0,6	1	PAK (10)		1	1	8-3-2010	Traject bovengrond gemiddeld groter dan 50 cm
168688	Kleine kern	40	200	0,6	1	PCB (som 7)		0,005	0,001	8-3-2010	Traject bovengrond gemiddeld groter dan 50 cm
168688	Kleine kern	40	200	0,6	1	zink (Zn)		52,20339203	22	8-3-2010	Traject bovengrond gemiddeld groter dan 50 cm

168689	Kleine kern	40	200	0,6	1	barium (Ba)		31	8	8-3-2010	Traject bovengrond gemiddeld groter dan 50 cm
168689	Kleine kern	40	200	0,6	1	cadmium (Cd)		0,189364031	0,109999999	8-3-2010	Traject bovengrond gemiddeld groter dan 50 cm
168689	Kleine kern	40	200	0,6	1	kobalt (Co)		8,4375	2,400000095	8-3-2010	Traject bovengrond gemiddeld groter dan 50 cm
168689	Kleine kern	40	200	0,6	1	koper (Cu)		7,655172348	3,700000048	8-3-2010	Traject bovengrond gemiddeld groter dan 50 cm
168689	Kleine kern	40	200	0,6	1	kwik (Hg)	<	0,042142857	0,029999999	8-3-2010	Traject bovengrond gemiddeld groter dan 50 cm
168689	Kleine kern	40	200	0,6	1	minerale olie (C10-C	<	190	38	8-3-2010	Traject bovengrond gemiddeld groter dan 50 cm
168689	Kleine kern	40	200	0,6	1	Lutum(fractie<2um)	<	0	1	8-3-2010	Traject bovengrond gemiddeld groter dan 50 cm
168689	Kleine kern	40	200	0,6	1	molybdeen (Mo)	<	0,800000012	0,800000012	8-3-2010	Traject bovengrond gemiddeld groter dan 50 cm
168689	Kleine kern	40	200	0,6	1	naftaleen	<	0	0,150000006	8-3-2010	Traject bovengrond gemiddeld groter dan 50 cm
168689	Kleine kern	40	200	0,6	1	nikkel (Ni)		17,5	6	8-3-2010	Traject bovengrond gemiddeld groter dan 50 cm
168689	Kleine kern	40	200	0,6	1	Organischestof		0	0,600000024	8-3-2010	Traject bovengrond gemiddeld groter dan 50 cm
168689	Kleine kern	40	200	0,6	1	lood (Pb)		7,870369911	5	8-3-2010	Traject bovengrond gemiddeld groter dan 50 cm
168689	Kleine kern	40	200	0,6	1	PAK (10)		1	1	8-3-2010	Traject bovengrond gemiddeld groter dan 50 cm
168689	Kleine kern	40	200	0,6	1	PCB (som 7)		0,005	0,001	8-3-2010	Traject bovengrond gemiddeld groter dan 50 cm
168689	Kleine kern	40	200	0,6	1	zink (Zn)		52,20339203	22	8-3-2010	Traject bovengrond gemiddeld groter dan 50 cm
176322	Kleine kern	30	110	0,7	0	minerale olie (C10-C	<	190	38	22-9-2009	Traject bovengrond gemiddeld groter dan 50 cm
176322	Kleine kern	30	110	0,7	0	naftaleen	<	0	0,01	22-9-2009	Traject bovengrond gemiddeld groter dan 50 cm
176322	Kleine kern	30	110	0,7	0	Organischestof		0	0,699999988	22-9-2009	Traject bovengrond gemiddeld groter dan 50 cm
176323	Kleine kern	30	110	0,7	0	minerale olie (C10-C	<	190	38	22-9-2009	Traject bovengrond gemiddeld groter dan 50 cm
176323	Kleine kern	30	110	0,7	0	naftaleen	<	0	0,01	22-9-2009	Traject bovengrond gemiddeld groter dan 50 cm
176323	Kleine kern	30	110	0,7	0	Organischestof		0	0,699999988	22-9-2009	Traject bovengrond gemiddeld groter dan 50 cm
176324	Kleine kern	30	110	0,7	0	minerale olie (C10-C	<	190	38	22-9-2009	Traject bovengrond gemiddeld groter dan 50 cm
176324	Kleine kern	30	110	0,7	0	naftaleen	<	0	0,01	22-9-2009	Traject bovengrond gemiddeld groter dan 50 cm
176324	Kleine kern	30	110	0,7	0	Organischestof		0	0,699999988	22-9-2009	Traject bovengrond gemiddeld groter dan 50 cm
176325	Kleine kern	30	110	0,7	0	minerale olie (C10-C	<	190	38	22-9-2009	Traject bovengrond gemiddeld groter dan 50 cm
176325	Kleine kern	30	110	0,7	0	naftaleen	<	0	0,01	22-9-2009	Traject bovengrond gemiddeld groter dan 50 cm
176325	Kleine kern	30	110	0,7	0	Organischestof		0	0,699999988	22-9-2009	Traject bovengrond gemiddeld groter dan 50 cm
179465	Kleine kern	30	120	0,5	3,2	cadmium (Cd)	<	0,676141262	0,400000006	6-11-2007	Traject bovengrond gemiddeld groter dan 50 cm
179465	Kleine kern	30	120	0,5	3,2	koper (Cu)	<	9,933774948	5	6-11-2007	Traject bovengrond gemiddeld groter dan 50 cm
179465	Kleine kern	30	120	0,5	3,2	kwik (Hg)	<	0,138108611	0,100000001	6-11-2007	Traject bovengrond gemiddeld groter dan 50 cm
179465	Kleine kern	30	120	0,5	3,2	minerale olie (C10-C	<	100	20	6-11-2007	Traject bovengrond gemiddeld groter dan 50 cm
179465	Kleine kern	30	120	0,5	3,2	Lutum(fractie<2um)		0	3,200000048	6-11-2007	Traject bovengrond gemiddeld groter dan 50 cm
179465	Kleine kern	30	120	0,5	3,2	nikkel (Ni)	<	13,25757599	5	6-11-2007	Traject bovengrond gemiddeld groter dan 50 cm
179465	Kleine kern	30	120	0,5	3,2	Organischestof	<	0	0,5	6-11-2007	Traject bovengrond gemiddeld groter dan 50 cm
179465	Kleine kern	30	120	0,5	3,2	lood (Pb)	<	15,39855099	10	6-11-2007	Traject bovengrond gemiddeld groter dan 50 cm
179465	Kleine kern	30	120	0,5	3,2	PAK (10)	<	0,067000002	0,067000002	6-11-2007	Traject bovengrond gemiddeld groter dan 50 cm
179465	Kleine kern	30	120	0,5	3,2	zink (Zn)		11,40575123	5,099999905	6-11-2007	Traject bovengrond gemiddeld groter dan 50 cm
179466	Kleine kern	30	120	0,5	3,2	cadmium (Cd)	<	0,676141262	0,400000006	6-11-2007	Traject bovengrond gemiddeld groter dan 50 cm
179466	Kleine kern	30	120	0,5	3,2	koper (Cu)	<	9,933774948	5	6-11-2007	Traject bovengrond gemiddeld groter dan 50 cm
179466	Kleine kern	30	120	0,5	3,2	kwik (Hg)	<	0,138108611	0,100000001	6-11-2007	Traject bovengrond gemiddeld groter dan 50 cm
179466	Kleine kern	30	120	0,5	3,2	minerale olie (C10-C	<	100	20	6-11-2007	Traject bovengrond gemiddeld groter dan 50 cm
179466	Kleine kern	30	120	0,5	3,2	Lutum(fractie<2um)		0	3,200000048	6-11-2007	Traject bovengrond gemiddeld groter dan 50 cm
179466	Kleine kern	30	120	0,5	3,2	nikkel (Ni)	<	13,25757599	5	6-11-2007	Traject bovengrond gemiddeld groter dan 50 cm
179466	Kleine kern	30	120	0,5	3,2	Organischestof	<	0	0,5	6-11-2007	Traject bovengrond gemiddeld groter dan 50 cm
179466	Kleine kern	30	120	0,5	3,2	lood (Pb)	<	15,39855099	10	6-11-2007	Traject bovengrond gemiddeld groter dan 50 cm
179466	Kleine kern	30	120	0,5	3,2	PAK (10)	<	0,067000002	0,067000002	6-11-2007	Traject bovengrond gemiddeld groter dan 50 cm
179466	Kleine kern	30	120	0,5	3,2	zink (Zn)		11,40575123	5,099999905	6-11-2007	Traject bovengrond gemiddeld groter dan 50 cm
130519	Wonen na 1945	0	120	0	0	minerale olie (C10-C	<	100	20	6-2-2009	Traject bovengrond gemiddeld groter dan 50 cm
130519	Wonen na 1945	0	120	0	0	naftaleen		0	0,01	6-2-2009	Traject bovengrond gemiddeld groter dan 50 cm
130520	Wonen na 1945	0	120	0	0	minerale olie (C10-C	<	100	20	6-2-2009	Traject bovengrond gemiddeld groter dan 50 cm
130520	Wonen na 1945	0	120	0	0	naftaleen	<	0	0,01	6-2-2009	Traject bovengrond gemiddeld groter dan 50 cm
130521	Wonen na 1945	0	120	0	0	minerale olie (C10-C	<	100	20	6-2-2009	Traject bovengrond gemiddeld groter dan 50 cm
130521	Wonen na 1945	0	120	0	0	naftaleen	<	0	0,01	6-2-2009	Traject bovengrond gemiddeld groter dan 50 cm
149612	Wonen na 1945	30	80	0	0	PAK (10)		35	35	2-6-2009	Traject bovengrond gemiddeld groter dan 50 cm

181989	Wonen na 1945	0	5000	2,4	3,2	barium (Ba)	<	67,39130402	20	1-8-2013	'onrealistisch traject'
181989	Wonen na 1945	0	5000	2,4	3,2	cadmium (Cd)	<	0,332064301	0,200000003	1-8-2013	'onrealistisch traject'
181989	Wonen na 1945	0	5000	2,4	3,2	kobalt (Co)	<	4,66160202	1,5	1-8-2013	'onrealistisch traject'
181989	Wonen na 1945	0	5000	2,4	3,2	koper (Cu)		11,37254906	5,800000191	1-8-2013	'onrealistisch traject'
181989	Wonen na 1945	0	5000	2,4	3,2	kwik (Hg)	<	0,068796642	0,050000001	1-8-2013	'onrealistisch traject'
181989	Wonen na 1945	0	5000	2,4	3,2	minerale olie (C10-C	<	83,33332825	20	1-8-2013	'onrealistisch traject'
181989	Wonen na 1945	0	5000	2,4	3,2	Lutum(fractie<2um)		0	3,200000048	1-8-2013	'onrealistisch traject'
181989	Wonen na 1945	0	5000	2,4	3,2	molybdeen (Mo)	<	0,5	0,5	1-8-2013	'onrealistisch traject'
181989	Wonen na 1945	0	5000	2,4	3,2	nikkel (Ni)		10,87121201	4,099999905	1-8-2013	'onrealistisch traject'
181989	Wonen na 1945	0	5000	2,4	3,2	Organischestof		0	2,400000095	1-8-2013	'onrealistisch traject'
181989	Wonen na 1945	0	5000	2,4	3,2	lood (Pb)		244,6043243	160	1-8-2013	'onrealistisch traject'
181989	Wonen na 1945	0	5000	2,4	3,2	PAK (10)		5	5	1-8-2013	'onrealistisch traject'
181989	Wonen na 1945	0	5000	2,4	3,2	PCB (som 7)		0,204166651	0,048999999	1-8-2013	'onrealistisch traject'
181989	Wonen na 1945	0	5000	2,4	3,2	zink (Zn)		81,9620285	37	1-8-2013	'onrealistisch traject'
181990	Wonen na 1945	0	5000	2,4	3,2	barium (Ba)	<	67,39130402	20	1-8-2013	'onrealistisch traject'
181990	Wonen na 1945	0	5000	2,4	3,2	cadmium (Cd)	<	0,332064301	0,200000003	1-8-2013	'onrealistisch traject'
181990	Wonen na 1945	0	5000	2,4	3,2	kobalt (Co)	<	4,66160202	1,5	1-8-2013	'onrealistisch traject'
181990	Wonen na 1945	0	5000	2,4	3,2	koper (Cu)		11,37254906	5,800000191	1-8-2013	'onrealistisch traject'
181990	Wonen na 1945	0	5000	2,4	3,2	kwik (Hg)	<	0,068796642	0,050000001	1-8-2013	'onrealistisch traject'
181990	Wonen na 1945	0	5000	2,4	3,2	minerale olie (C10-C	<	83,33332825	20	1-8-2013	'onrealistisch traject'
181990	Wonen na 1945	0	5000	2,4	3,2	Lutum(fractie<2um)		0	3,200000048	1-8-2013	'onrealistisch traject'
181990	Wonen na 1945	0	5000	2,4	3,2	molybdeen (Mo)	<	0,5	0,5	1-8-2013	'onrealistisch traject'
181990	Wonen na 1945	0	5000	2,4	3,2	nikkel (Ni)		10,87121201	4,099999905	1-8-2013	'onrealistisch traject'
181990	Wonen na 1945	0	5000	2,4	3,2	Organischestof		0	2,400000095	1-8-2013	'onrealistisch traject'
181990	Wonen na 1945	0	5000	2,4	3,2	lood (Pb)		244,6043243	160	1-8-2013	'onrealistisch traject'
181990	Wonen na 1945	0	5000	2,4	3,2	PAK (10)		5	5	1-8-2013	'onrealistisch traject'
181990	Wonen na 1945	0	5000	2,4	3,2	PCB (som 7)		0,204166651	0,048999999	1-8-2013	'onrealistisch traject'
181990	Wonen na 1945	0	5000	2,4	3,2	zink (Zn)		81,9620285	37	1-8-2013	'onrealistisch traject'
181991	Wonen na 1945	0	5000	2,4	3,2	barium (Ba)	<	67,39130402	20	1-8-2013	'onrealistisch traject'
181991	Wonen na 1945	0	5000	2,4	3,2	cadmium (Cd)	<	0,332064301	0,200000003	1-8-2013	'onrealistisch traject'
181991	Wonen na 1945	0	5000	2,4	3,2	kobalt (Co)	<	4,66160202	1,5	1-8-2013	'onrealistisch traject'
181991	Wonen na 1945	0	5000	2,4	3,2	koper (Cu)		11,37254906	5,800000191	1-8-2013	'onrealistisch traject'
181991	Wonen na 1945	0	5000	2,4	3,2	kwik (Hg)	<	0,068796642	0,050000001	1-8-2013	'onrealistisch traject'
181991	Wonen na 1945	0	5000	2,4	3,2	minerale olie (C10-C	<	83,33332825	20	1-8-2013	'onrealistisch traject'
181991	Wonen na 1945	0	5000	2,4	3,2	Lutum(fractie<2um)		0	3,200000048	1-8-2013	'onrealistisch traject'
181991	Wonen na 1945	0	5000	2,4	3,2	molybdeen (Mo)	<	0,5	0,5	1-8-2013	'onrealistisch traject'
181991	Wonen na 1945	0	5000	2,4	3,2	nikkel (Ni)		10,87121201	4,099999905	1-8-2013	'onrealistisch traject'
181991	Wonen na 1945	0	5000	2,4	3,2	Organischestof		0	2,400000095	1-8-2013	'onrealistisch traject'
181991	Wonen na 1945	0	5000	2,4	3,2	lood (Pb)		244,6043243	160	1-8-2013	'onrealistisch traject'
181991	Wonen na 1945	0	5000	2,4	3,2	PAK (10)		5	5	1-8-2013	'onrealistisch traject'
181991	Wonen na 1945	0	5000	2,4	3,2	PCB (som 7)		0,204166651	0,048999999	1-8-2013	'onrealistisch traject'
181991	Wonen na 1945	0	5000	2,4	3,2	zink (Zn)		81,9620285	37	1-8-2013	'onrealistisch traject'
181992	Wonen na 1945	0	5000	2,4	3,2	barium (Ba)	<	67,39130402	20	1-8-2013	'onrealistisch traject'
181992	Wonen na 1945	0	5000	2,4	3,2	cadmium (Cd)	<	0,332064301	0,200000003	1-8-2013	'onrealistisch traject'
181992	Wonen na 1945	0	5000	2,4	3,2	kobalt (Co)	<	4,66160202	1,5	1-8-2013	'onrealistisch traject'
181992	Wonen na 1945	0	5000	2,4	3,2	koper (Cu)		11,37254906	5,800000191	1-8-2013	'onrealistisch traject'
181992	Wonen na 1945	0	5000	2,4	3,2	kwik (Hg)	<	0,068796642	0,050000001	1-8-2013	'onrealistisch traject'
181992	Wonen na 1945	0	5000	2,4	3,2	minerale olie (C10-C	<	83,33332825	20	1-8-2013	'onrealistisch traject'
181992	Wonen na 1945	0	5000	2,4	3,2	Lutum(fractie<2um)		0	3,200000048	1-8-2013	'onrealistisch traject'
181992	Wonen na 1945	0	5000	2,4	3,2	molybdeen (Mo)	<	0,5	0,5	1-8-2013	'onrealistisch traject'
181992	Wonen na 1945	0	5000	2,4	3,2	nikkel (Ni)		10,87121201	4,099999905	1-8-2013	'onrealistisch traject'
181992	Wonen na 1945	0	5000	2,4	3,2	Organischestof		0	2,400000095	1-8-2013	'onrealistisch traject'
181992	Wonen na 1945	0	5000	2,4	3,2	lood (Pb)		244,6043243	160	1-8-2013	'onrealistisch traject'
181992	Wonen na 1945	0	5000	2,4	3,2	PAK (10)		5	5	1-8-2013	'onrealistisch traject'

181992	Wonen na 1945	0	5000	2,4	3,2	PCB (som 7)		0,204166651	0,048999999	1-8-2013	'onrealistisch traject'
181992	Wonen na 1945	0	5000	2,4	3,2	zink (Zn)		81,9620285	37	1-8-2013	'onrealistisch traject'
181993	Wonen na 1945	0	5000	2,4	3,2	barium (Ba)	<	67,39130402	20	1-8-2013	'onrealistisch traject'
181993	Wonen na 1945	0	5000	2,4	3,2	cadmium (Cd)	<	0,332064301	0,200000003	1-8-2013	'onrealistisch traject'
181993	Wonen na 1945	0	5000	2,4	3,2	kobalt (Co)	<	4,66160202	1,5	1-8-2013	'onrealistisch traject'
181993	Wonen na 1945	0	5000	2,4	3,2	koper (Cu)		11,37254906	5,800000191	1-8-2013	'onrealistisch traject'
181993	Wonen na 1945	0	5000	2,4	3,2	kwik (Hg)	<	0,068796642	0,050000001	1-8-2013	'onrealistisch traject'
181993	Wonen na 1945	0	5000	2,4	3,2	minerale olie (C10-C	<	83,33332825	20	1-8-2013	'onrealistisch traject'
181993	Wonen na 1945	0	5000	2,4	3,2	Lutum(fractie<2um)		0	3,200000048	1-8-2013	'onrealistisch traject'
181993	Wonen na 1945	0	5000	2,4	3,2	molybdeen (Mo)	<	0,5	0,5	1-8-2013	'onrealistisch traject'
181993	Wonen na 1945	0	5000	2,4	3,2	nikkel (Ni)		10,87121201	4,099999905	1-8-2013	'onrealistisch traject'
181993	Wonen na 1945	0	5000	2,4	3,2	Organischestof		0	2,400000095	1-8-2013	'onrealistisch traject'
181993	Wonen na 1945	0	5000	2,4	3,2	lood (Pb)		244,6043243	160	1-8-2013	'onrealistisch traject'
181993	Wonen na 1945	0	5000	2,4	3,2	PAK (10)		5	5	1-8-2013	'onrealistisch traject'
181993	Wonen na 1945	0	5000	2,4	3,2	PCB (som 7)		0,204166651	0,048999999	1-8-2013	'onrealistisch traject'
181993	Wonen na 1945	0	5000	2,4	3,2	zink (Zn)		81,9620285	37	1-8-2013	'onrealistisch traject'
181994	Wonen na 1945	0	5000	2,4	3,2	barium (Ba)	<	67,39130402	20	1-8-2013	'onrealistisch traject'
181994	Wonen na 1945	0	5000	2,4	3,2	cadmium (Cd)	<	0,332064301	0,200000003	1-8-2013	'onrealistisch traject'
181994	Wonen na 1945	0	5000	2,4	3,2	kobalt (Co)	<	4,66160202	1,5	1-8-2013	'onrealistisch traject'
181994	Wonen na 1945	0	5000	2,4	3,2	koper (Cu)		11,37254906	5,800000191	1-8-2013	'onrealistisch traject'
181994	Wonen na 1945	0	5000	2,4	3,2	kwik (Hg)	<	0,068796642	0,050000001	1-8-2013	'onrealistisch traject'
181994	Wonen na 1945	0	5000	2,4	3,2	minerale olie (C10-C	<	83,33332825	20	1-8-2013	'onrealistisch traject'
181994	Wonen na 1945	0	5000	2,4	3,2	Lutum(fractie<2um)		0	3,200000048	1-8-2013	'onrealistisch traject'
181994	Wonen na 1945	0	5000	2,4	3,2	molybdeen (Mo)	<	0,5	0,5	1-8-2013	'onrealistisch traject'
181994	Wonen na 1945	0	5000	2,4	3,2	nikkel (Ni)		10,87121201	4,099999905	1-8-2013	'onrealistisch traject'
181994	Wonen na 1945	0	5000	2,4	3,2	Organischestof		0	2,400000095	1-8-2013	'onrealistisch traject'
181994	Wonen na 1945	0	5000	2,4	3,2	lood (Pb)		244,6043243	160	1-8-2013	'onrealistisch traject'
181994	Wonen na 1945	0	5000	2,4	3,2	PAK (10)		5	5	1-8-2013	'onrealistisch traject'
181994	Wonen na 1945	0	5000	2,4	3,2	PCB (som 7)		0,204166651	0,048999999	1-8-2013	'onrealistisch traject'
181994	Wonen na 1945	0	5000	2,4	3,2	zink (Zn)		81,9620285	37	1-8-2013	'onrealistisch traject'
182018	Wonen na 1945	0	5000	7,7	1	barium (Ba)	<	77,5	20	17-6-2014	'onrealistisch traject'
182018	Wonen na 1945	0	5000	7,7	1	cadmium (Cd)	<	0,272711486	0,200000003	17-6-2014	'onrealistisch traject'
182018	Wonen na 1945	0	5000	7,7	1	kobalt (Co)	<	5,2734375	1,5	17-6-2014	'onrealistisch traject'
182018	Wonen na 1945	0	5000	7,7	1	koper (Cu)	<	8,645533562	5	17-6-2014	'onrealistisch traject'
182018	Wonen na 1945	0	5000	7,7	1	kwik (Hg)	<	0,066621505	0,050000001	17-6-2014	'onrealistisch traject'
182018	Wonen na 1945	0	5000	7,7	1	minerale olie (C10-C	<	25,97402573	20	17-6-2014	'onrealistisch traject'
182018	Wonen na 1945	0	5000	7,7	1	Lutum(fractie<2um)	<	0	1	17-6-2014	'onrealistisch traject'
182018	Wonen na 1945	0	5000	7,7	1	molybdeen (Mo)	<	0,5	0,5	17-6-2014	'onrealistisch traject'
182018	Wonen na 1945	0	5000	7,7	1	nikkel (Ni)		12,83333397	4,400000095	17-6-2014	'onrealistisch traject'
182018	Wonen na 1945	0	5000	7,7	1	Organischestof		0	7,699999809	17-6-2014	'onrealistisch traject'
182018	Wonen na 1945	0	5000	7,7	1	lood (Pb)	<	14,23785591	10	17-6-2014	'onrealistisch traject'
182018	Wonen na 1945	0	5000	7,7	1	PAK (10)		0,280000001	0,280000001	17-6-2014	'onrealistisch traject'
182018	Wonen na 1945	0	5000	7,7	1	PCB (som 7)		0,063636363	0,048999999	17-6-2014	'onrealistisch traject'
182018	Wonen na 1945	0	5000	7,7	1	zink (Zn)		43,52331543	21	17-6-2014	'onrealistisch traject'
182019	Wonen na 1945	0	5000	7,7	1	barium (Ba)	<	77,5	20	17-6-2014	'onrealistisch traject'
182019	Wonen na 1945	0	5000	7,7	1	cadmium (Cd)	<	0,272711486	0,200000003	17-6-2014	'onrealistisch traject'
182019	Wonen na 1945	0	5000	7,7	1	kobalt (Co)	<	5,2734375	1,5	17-6-2014	'onrealistisch traject'
182019	Wonen na 1945	0	5000	7,7	1	koper (Cu)	<	8,645533562	5	17-6-2014	'onrealistisch traject'
182019	Wonen na 1945	0	5000	7,7	1	kwik (Hg)	<	0,066621505	0,050000001	17-6-2014	'onrealistisch traject'
182019	Wonen na 1945	0	5000	7,7	1	minerale olie (C10-C	<	25,97402573	20	17-6-2014	'onrealistisch traject'
182019	Wonen na 1945	0	5000	7,7	1	Lutum(fractie<2um)	<	0	1	17-6-2014	'onrealistisch traject'
182019	Wonen na 1945	0	5000	7,7	1	molybdeen (Mo)	<	0,5	0,5	17-6-2014	'onrealistisch traject'
182019	Wonen na 1945	0	5000	7,7	1	nikkel (Ni)		12,83333397	4,400000095	17-6-2014	'onrealistisch traject'
182019	Wonen na 1945	0	5000	7,7	1	Organischestof		0	7,699999809	17-6-2014	'onrealistisch traject'

182019	Wonen na 1945	0	5000	7,7	1	lood (Pb)	<	14,23785591	10	17-6-2014	'onrealistisch traject'
182019	Wonen na 1945	0	5000	7,7	1	PAK (10)		0,280000001	0,280000001	17-6-2014	'onrealistisch traject'
182019	Wonen na 1945	0	5000	7,7	1	PCB (som 7)		0,063636363	0,048999999	17-6-2014	'onrealistisch traject'
182019	Wonen na 1945	0	5000	7,7	1	zink (Zn)		43,52331543	21	17-6-2014	'onrealistisch traject'
182020	Wonen na 1945	0	5000	7,7	1	barium (Ba)	<	77,5	20	17-6-2014	'onrealistisch traject'
182020	Wonen na 1945	0	5000	7,7	1	cadmium (Cd)	<	0,272711486	0,200000003	17-6-2014	'onrealistisch traject'
182020	Wonen na 1945	0	5000	7,7	1	kobalt (Co)	<	5,2734375	1,5	17-6-2014	'onrealistisch traject'
182020	Wonen na 1945	0	5000	7,7	1	koper (Cu)	<	8,645533562	5	17-6-2014	'onrealistisch traject'
182020	Wonen na 1945	0	5000	7,7	1	kwik (Hg)	<	0,066621505	0,050000001	17-6-2014	'onrealistisch traject'
182020	Wonen na 1945	0	5000	7,7	1	minerale olie (C10-C	<	25,97402573	20	17-6-2014	'onrealistisch traject'
182020	Wonen na 1945	0	5000	7,7	1	Lutum(fractie<2um)	<	0	1	17-6-2014	'onrealistisch traject'
182020	Wonen na 1945	0	5000	7,7	1	molybdeen (Mo)	<	0,5	0,5	17-6-2014	'onrealistisch traject'
182020	Wonen na 1945	0	5000	7,7	1	nikkel (Ni)		12,83333397	4,400000095	17-6-2014	'onrealistisch traject'
182020	Wonen na 1945	0	5000	7,7	1	Organischestof		0	7,699999809	17-6-2014	'onrealistisch traject'
182020	Wonen na 1945	0	5000	7,7	1	lood (Pb)	<	14,23785591	10	17-6-2014	'onrealistisch traject'
182020	Wonen na 1945	0	5000	7,7	1	PAK (10)		0,280000001	0,280000001	17-6-2014	'onrealistisch traject'
182020	Wonen na 1945	0	5000	7,7	1	PCB (som 7)		0,063636363	0,048999999	17-6-2014	'onrealistisch traject'
182020	Wonen na 1945	0	5000	7,7	1	zink (Zn)		43,52331543	21	17-6-2014	'onrealistisch traject'
182021	Wonen na 1945	0	4000	3,8	2,5	barium (Ba)		91,1764679	25	23-6-2014	'onrealistisch traject'
182021	Wonen na 1945	0	4000	3,8	2,5	cadmium (Cd)	<	0,315704793	0,200000003	23-6-2014	'onrealistisch traject'
182021	Wonen na 1945	0	4000	3,8	2,5	kobalt (Co)	<	5	1,5	23-6-2014	'onrealistisch traject'
182021	Wonen na 1945	0	4000	3,8	2,5	koper (Cu)		19,16932869	10	23-6-2014	'onrealistisch traject'
182021	Wonen na 1945	0	4000	3,8	2,5	kwik (Hg)		0,109716415	0,079999998	23-6-2014	'onrealistisch traject'
182021	Wonen na 1945	0	4000	3,8	2,5	minerale olie (C10-C	<	52,63157654	20	23-6-2014	'onrealistisch traject'
182021	Wonen na 1945	0	4000	3,8	2,5	Lutum(fractie<2um)		0	2,5	23-6-2014	'onrealistisch traject'
182021	Wonen na 1945	0	4000	3,8	2,5	molybdeen (Mo)	<	0,5	0,5	23-6-2014	'onrealistisch traject'
182021	Wonen na 1945	0	4000	3,8	2,5	nikkel (Ni)		12,87999916	4,599999905	23-6-2014	'onrealistisch traject'
182021	Wonen na 1945	0	4000	3,8	2,5	Organischestof		0	3,799999952	23-6-2014	'onrealistisch traject'
182021	Wonen na 1945	0	4000	3,8	2,5	lood (Pb)		36,23445892	24	23-6-2014	'onrealistisch traject'
182021	Wonen na 1945	0	4000	3,8	2,5	PCB (som 7)		0,152631566	0,057999998	23-6-2014	'onrealistisch traject'
182021	Wonen na 1945	0	4000	3,8	2,5	PAK (10)		3,147000074	3,147000074	23-6-2014	'onrealistisch traject'
182021	Wonen na 1945	0	4000	3,8	2,5	zink (Zn)		90,82278442	41	23-6-2014	'onrealistisch traject'
182022	Wonen na 1945	0	5000	3,8	2,5	barium (Ba)		91,1764679	25	23-6-2014	'onrealistisch traject'
182022	Wonen na 1945	0	5000	3,8	2,5	cadmium (Cd)	<	0,315704793	0,200000003	23-6-2014	'onrealistisch traject'
182022	Wonen na 1945	0	5000	3,8	2,5	kobalt (Co)	<	5	1,5	23-6-2014	'onrealistisch traject'
182022	Wonen na 1945	0	5000	3,8	2,5	koper (Cu)		19,16932869	10	23-6-2014	'onrealistisch traject'
182022	Wonen na 1945	0	5000	3,8	2,5	kwik (Hg)		0,109716415	0,079999998	23-6-2014	'onrealistisch traject'
182022	Wonen na 1945	0	5000	3,8	2,5	minerale olie (C10-C	<	52,63157654	20	23-6-2014	'onrealistisch traject'
182022	Wonen na 1945	0	5000	3,8	2,5	Lutum(fractie<2um)		0	2,5	23-6-2014	'onrealistisch traject'
182022	Wonen na 1945	0	5000	3,8	2,5	molybdeen (Mo)	<	0,5	0,5	23-6-2014	'onrealistisch traject'
182022	Wonen na 1945	0	5000	3,8	2,5	nikkel (Ni)		12,87999916	4,599999905	23-6-2014	'onrealistisch traject'
182022	Wonen na 1945	0	5000	3,8	2,5	Organischestof		0	3,799999952	23-6-2014	'onrealistisch traject'
182022	Wonen na 1945	0	5000	3,8	2,5	lood (Pb)		36,23445892	24	23-6-2014	'onrealistisch traject'
182022	Wonen na 1945	0	5000	3,8	2,5	PCB (som 7)		0,152631566	0,057999998	23-6-2014	'onrealistisch traject'
182022	Wonen na 1945	0	5000	3,8	2,5	PAK (10)		3,147000074	3,147000074	23-6-2014	'onrealistisch traject'
182022	Wonen na 1945	0	5000	3,8	2,5	zink (Zn)		90,82278442	41	23-6-2014	'onrealistisch traject'
182023	Wonen na 1945	0	4000	3,8	2,5	barium (Ba)		91,1764679	25	23-6-2014	'onrealistisch traject'
182023	Wonen na 1945	0	4000	3,8	2,5	cadmium (Cd)	<	0,315704793	0,200000003	23-6-2014	'onrealistisch traject'
182023	Wonen na 1945	0	4000	3,8	2,5	kobalt (Co)	<	5	1,5	23-6-2014	'onrealistisch traject'
182023	Wonen na 1945	0	4000	3,8	2,5	koper (Cu)		19,16932869	10	23-6-2014	'onrealistisch traject'
182023	Wonen na 1945	0	4000	3,8	2,5	kwik (Hg)		0,109716415	0,079999998	23-6-2014	'onrealistisch traject'
182023	Wonen na 1945	0	4000	3,8	2,5	minerale olie (C10-C	<	52,63157654	20	23-6-2014	'onrealistisch traject'
182023	Wonen na 1945	0	4000	3,8	2,5	Lutum(fractie<2um)		0	2,5	23-6-2014	'onrealistisch traject'
182023	Wonen na 1945	0	4000	3,8	2,5	molybdeen (Mo)	<	0,5	0,5	23-6-2014	'onrealistisch traject'

182023	Wonen na 1945	0	4000	3,8	2,5	nikkel (Ni)		12,87999916	4,599999905	23-6-2014	'onrealistisch traject'
182023	Wonen na 1945	0	4000	3,8	2,5	Organischestof		0	3,799999952	23-6-2014	'onrealistisch traject'
182023	Wonen na 1945	0	4000	3,8	2,5	lood (Pb)		36,23445892	24	23-6-2014	'onrealistisch traject'
182023	Wonen na 1945	0	4000	3,8	2,5	PCB (som 7)		0,152631566	0,057999998	23-6-2014	'onrealistisch traject'
182023	Wonen na 1945	0	4000	3,8	2,5	PAK (10)		3,147000074	3,147000074	23-6-2014	'onrealistisch traject'
182023	Wonen na 1945	0	4000	3,8	2,5	zink (Zn)		90,82278442	41	23-6-2014	'onrealistisch traject'
182040	Wonen na 1945	0	5000	2,6	2	barium (Ba)	<	77,5	20	6-1-2014	'onrealistisch traject'
182040	Wonen na 1945	0	5000	2,6	2	cadmium (Cd)	<	0,33504054	0,200000003	6-1-2014	'onrealistisch traject'
182040	Wonen na 1945	0	5000	2,6	2	kobalt (Co)	<	10,546875	3	6-1-2014	'onrealistisch traject'
182040	Wonen na 1945	0	5000	2,6	2	koper (Cu)		14,18918991	7	6-1-2014	'onrealistisch traject'
182040	Wonen na 1945	0	5000	2,6	2	kwik (Hg)		0,069839016	0,050000001	6-1-2014	'onrealistisch traject'
182040	Wonen na 1945	0	5000	2,6	2	minerale olie (C10-C	<	134,615387	35	6-1-2014	'onrealistisch traject'
182040	Wonen na 1945	0	5000	2,6	2	Lutum(fractie<2um)	<	0	2	6-1-2014	'onrealistisch traject'
182040	Wonen na 1945	0	5000	2,6	2	molybdeen (Mo)		1,5	1,5	6-1-2014	'onrealistisch traject'
182040	Wonen na 1945	0	5000	2,6	2	nikkel (Ni)		11,66666698	4	6-1-2014	'onrealistisch traject'
182040	Wonen na 1945	0	5000	2,6	2	Organischestof		0	2,599999905	6-1-2014	'onrealistisch traject'
182040	Wonen na 1945	0	5000	2,6	2	lood (Pb)		155,6776581	100	6-1-2014	'onrealistisch traject'
182040	Wonen na 1945	0	5000	2,6	2	PAK (10)		5,800000191	5,800000191	6-1-2014	'onrealistisch traject'
182040	Wonen na 1945	0	5000	2,6	2	PCB (som 7)		0,018846154	0,0049	6-1-2014	'onrealistisch traject'
182040	Wonen na 1945	0	5000	2,6	2	zink (Zn)		81,80300903	35	6-1-2014	'onrealistisch traject'
182041	Wonen na 1945	0	5000	2,6	2	barium (Ba)	<	77,5	20	6-1-2014	'onrealistisch traject'
182041	Wonen na 1945	0	5000	2,6	2	cadmium (Cd)	<	0,33504054	0,200000003	6-1-2014	'onrealistisch traject'
182041	Wonen na 1945	0	5000	2,6	2	kobalt (Co)	<	10,546875	3	6-1-2014	'onrealistisch traject'
182041	Wonen na 1945	0	5000	2,6	2	koper (Cu)		14,18918991	7	6-1-2014	'onrealistisch traject'
182041	Wonen na 1945	0	5000	2,6	2	kwik (Hg)		0,069839016	0,050000001	6-1-2014	'onrealistisch traject'
182041	Wonen na 1945	0	5000	2,6	2	minerale olie (C10-C	<	134,615387	35	6-1-2014	'onrealistisch traject'
182041	Wonen na 1945	0	5000	2,6	2	Lutum(fractie<2um)	<	0	2	6-1-2014	'onrealistisch traject'
182041	Wonen na 1945	0	5000	2,6	2	molybdeen (Mo)		1,5	1,5	6-1-2014	'onrealistisch traject'
182041	Wonen na 1945	0	5000	2,6	2	nikkel (Ni)		11,66666698	4	6-1-2014	'onrealistisch traject'
182041	Wonen na 1945	0	5000	2,6	2	Organischestof		0	2,599999905	6-1-2014	'onrealistisch traject'
182041	Wonen na 1945	0	5000	2,6	2	lood (Pb)		155,6776581	100	6-1-2014	'onrealistisch traject'
182041	Wonen na 1945	0	5000	2,6	2	PAK (10)		5,800000191	5,800000191	6-1-2014	'onrealistisch traject'
182041	Wonen na 1945	0	5000	2,6	2	PCB (som 7)		0,018846154	0,0049	6-1-2014	'onrealistisch traject'
182041	Wonen na 1945	0	5000	2,6	2	zink (Zn)		81,80300903	35	6-1-2014	'onrealistisch traject'
182042	Wonen na 1945	0	5000	0,7	2	barium (Ba)	<	77,5	20	6-1-2014	'onrealistisch traject'
182042	Wonen na 1945	0	5000	0,7	2	cadmium (Cd)	<	0,344298244	0,200000003	6-1-2014	'onrealistisch traject'
182042	Wonen na 1945	0	5000	0,7	2	kobalt (Co)	<	10,546875	3	6-1-2014	'onrealistisch traject'
182042	Wonen na 1945	0	5000	0,7	2	koper (Cu)	<	10,34482765	5	6-1-2014	'onrealistisch traject'
182042	Wonen na 1945	0	5000	0,7	2	kwik (Hg)		0,080071427	0,057	6-1-2014	'onrealistisch traject'
182042	Wonen na 1945	0	5000	0,7	2	minerale olie (C10-C	<	175	35	6-1-2014	'onrealistisch traject'
182042	Wonen na 1945	0	5000	0,7	2	Lutum(fractie<2um)	<	0	2	6-1-2014	'onrealistisch traject'
182042	Wonen na 1945	0	5000	0,7	2	molybdeen (Mo)	<	1,5	1,5	6-1-2014	'onrealistisch traject'
182042	Wonen na 1945	0	5000	0,7	2	nikkel (Ni)	<	11,66666698	4	6-1-2014	'onrealistisch traject'
182042	Wonen na 1945	0	5000	0,7	2	Organischestof	<	0	0,699999988	6-1-2014	'onrealistisch traject'
182042	Wonen na 1945	0	5000	0,7	2	lood (Pb)	<	15,74073982	10	6-1-2014	'onrealistisch traject'
182042	Wonen na 1945	0	5000	0,7	2	PAK (10)	<	0,349999994	0,349999994	6-1-2014	'onrealistisch traject'
182042	Wonen na 1945	0	5000	0,7	2	PCB (som 7)		0,024500001	0,0049	6-1-2014	'onrealistisch traject'
182042	Wonen na 1945	0	5000	0,7	2	zink (Zn)	<	47,45762634	20	6-1-2014	'onrealistisch traject'
182043	Wonen na 1945	0	5000	2,6	2	barium (Ba)	<	77,5	20	6-1-2014	'onrealistisch traject'
182043	Wonen na 1945	0	5000	2,6	2	cadmium (Cd)	<	0,33504054	0,200000003	6-1-2014	'onrealistisch traject'
182043	Wonen na 1945	0	5000	2,6	2	kobalt (Co)	<	10,546875	3	6-1-2014	'onrealistisch traject'
182043	Wonen na 1945	0	5000	2,6	2	koper (Cu)		14,18918991	7	6-1-2014	'onrealistisch traject'
182043	Wonen na 1945	0	5000	2,6	2	kwik (Hg)		0,069839016	0,050000001	6-1-2014	'onrealistisch traject'
182043	Wonen na 1945	0	5000	2,6	2	minerale olie (C10-C	<	134,615387	35	6-1-2014	'onrealistisch traject'

182043	Wonen na 1945	0	5000	2,6	2	Lutum(fractie<2um)	<	0	2	6-1-2014	'onrealistisch traject'
182043	Wonen na 1945	0	5000	2,6	2	molybdeen (Mo)		1,5	1,5	6-1-2014	'onrealistisch traject'
182043	Wonen na 1945	0	5000	2,6	2	nikkel (Ni)		11,66666698	4	6-1-2014	'onrealistisch traject'
182043	Wonen na 1945	0	5000	2,6	2	Organischestof		0	2,599999905	6-1-2014	'onrealistisch traject'
182043	Wonen na 1945	0	5000	2,6	2	lood (Pb)		155,6776581	100	6-1-2014	'onrealistisch traject'
182043	Wonen na 1945	0	5000	2,6	2	PAK (10)		5,800000191	5,800000191	6-1-2014	'onrealistisch traject'
182043	Wonen na 1945	0	5000	2,6	2	PCB (som 7)		0,018846154	0,0049	6-1-2014	'onrealistisch traject'
182043	Wonen na 1945	0	5000	2,6	2	zink (Zn)		81,80300903	35	6-1-2014	'onrealistisch traject'
182044	Wonen na 1945	0	5000	2,6	2	barium (Ba)	<	77,5	20	6-1-2014	'onrealistisch traject'
182044	Wonen na 1945	0	5000	2,6	2	cadmium (Cd)	<	0,33504054	0,200000003	6-1-2014	'onrealistisch traject'
182044	Wonen na 1945	0	5000	2,6	2	kobalt (Co)	<	10,546875	3	6-1-2014	'onrealistisch traject'
182044	Wonen na 1945	0	5000	2,6	2	koper (Cu)		14,18918991	7	6-1-2014	'onrealistisch traject'
182044	Wonen na 1945	0	5000	2,6	2	kwik (Hg)		0,069839016	0,050000001	6-1-2014	'onrealistisch traject'
182044	Wonen na 1945	0	5000	2,6	2	minerale olie (C10-C	<	134,615387	35	6-1-2014	'onrealistisch traject'
182044	Wonen na 1945	0	5000	2,6	2	Lutum(fractie<2um)	<	0	2	6-1-2014	'onrealistisch traject'
182044	Wonen na 1945	0	5000	2,6	2	molybdeen (Mo)		1,5	1,5	6-1-2014	'onrealistisch traject'
182044	Wonen na 1945	0	5000	2,6	2	nikkel (Ni)		11,66666698	4	6-1-2014	'onrealistisch traject'
182044	Wonen na 1945	0	5000	2,6	2	Organischestof		0	2,599999905	6-1-2014	'onrealistisch traject'
182044	Wonen na 1945	0	5000	2,6	2	lood (Pb)		155,6776581	100	6-1-2014	'onrealistisch traject'
182044	Wonen na 1945	0	5000	2,6	2	PAK (10)		5,800000191	5,800000191	6-1-2014	'onrealistisch traject'
182044	Wonen na 1945	0	5000	2,6	2	PCB (som 7)		0,018846154	0,0049	6-1-2014	'onrealistisch traject'
182044	Wonen na 1945	0	5000	2,6	2	zink (Zn)		81,80300903	35	6-1-2014	'onrealistisch traject'
182045	Wonen na 1945	0	5000	2,6	2	barium (Ba)	<	77,5	20	6-1-2014	'onrealistisch traject'
182045	Wonen na 1945	0	5000	2,6	2	cadmium (Cd)	<	0,33504054	0,200000003	6-1-2014	'onrealistisch traject'
182045	Wonen na 1945	0	5000	2,6	2	kobalt (Co)	<	10,546875	3	6-1-2014	'onrealistisch traject'
182045	Wonen na 1945	0	5000	2,6	2	koper (Cu)		14,18918991	7	6-1-2014	'onrealistisch traject'
182045	Wonen na 1945	0	5000	2,6	2	kwik (Hg)		0,069839016	0,050000001	6-1-2014	'onrealistisch traject'
182045	Wonen na 1945	0	5000	2,6	2	minerale olie (C10-C	<	134,615387	35	6-1-2014	'onrealistisch traject'
182045	Wonen na 1945	0	5000	2,6	2	Lutum(fractie<2um)	<	0	2	6-1-2014	'onrealistisch traject'
182045	Wonen na 1945	0	5000	2,6	2	molybdeen (Mo)		1,5	1,5	6-1-2014	'onrealistisch traject'
182045	Wonen na 1945	0	5000	2,6	2	nikkel (Ni)		11,66666698	4	6-1-2014	'onrealistisch traject'
182045	Wonen na 1945	0	5000	2,6	2	Organischestof		0	2,599999905	6-1-2014	'onrealistisch traject'
182045	Wonen na 1945	0	5000	2,6	2	lood (Pb)		155,6776581	100	6-1-2014	'onrealistisch traject'
182045	Wonen na 1945	0	5000	2,6	2	PAK (10)		5,800000191	5,800000191	6-1-2014	'onrealistisch traject'
182045	Wonen na 1945	0	5000	2,6	2	PCB (som 7)		0,018846154	0,0049	6-1-2014	'onrealistisch traject'
182045	Wonen na 1945	0	5000	2,6	2	zink (Zn)		81,80300903	35	6-1-2014	'onrealistisch traject'
182046	Wonen na 1945	0	5000	0,7	2	barium (Ba)	<	77,5	20	6-1-2014	'onrealistisch traject'
182046	Wonen na 1945	0	5000	0,7	2	cadmium (Cd)	<	0,344298244	0,200000003	6-1-2014	'onrealistisch traject'
182046	Wonen na 1945	0	5000	0,7	2	kobalt (Co)	<	10,546875	3	6-1-2014	'onrealistisch traject'
182046	Wonen na 1945	0	5000	0,7	2	koper (Cu)	<	10,34482765	5	6-1-2014	'onrealistisch traject'
182046	Wonen na 1945	0	5000	0,7	2	kwik (Hg)		0,080071427	0,057	6-1-2014	'onrealistisch traject'
182046	Wonen na 1945	0	5000	0,7	2	minerale olie (C10-C	<	175	35	6-1-2014	'onrealistisch traject'
182046	Wonen na 1945	0	5000	0,7	2	Lutum(fractie<2um)	<	0	2	6-1-2014	'onrealistisch traject'
182046	Wonen na 1945	0	5000	0,7	2	molybdeen (Mo)	<	1,5	1,5	6-1-2014	'onrealistisch traject'
182046	Wonen na 1945	0	5000	0,7	2	nikkel (Ni)	<	11,66666698	4	6-1-2014	'onrealistisch traject'
182046	Wonen na 1945	0	5000	0,7	2	Organischestof	<	0	0,699999988	6-1-2014	'onrealistisch traject'
182046	Wonen na 1945	0	5000	0,7	2	lood (Pb)	<	15,74073982	10	6-1-2014	'onrealistisch traject'
182046	Wonen na 1945	0	5000	0,7	2	PAK (10)	<	0,349999994	0,349999994	6-1-2014	'onrealistisch traject'
182046	Wonen na 1945	0	5000	0,7	2	PCB (som 7)		0,024500001	0,0049	6-1-2014	'onrealistisch traject'
182046	Wonen na 1945	0	5000	0,7	2	zink (Zn)	<	47,45762634	20	6-1-2014	'onrealistisch traject'
182047	Wonen na 1945	0	5000	2,6	2	barium (Ba)	<	77,5	20	6-1-2014	'onrealistisch traject'
182047	Wonen na 1945	0	5000	2,6	2	cadmium (Cd)	<	0,33504054	0,200000003	6-1-2014	'onrealistisch traject'
182047	Wonen na 1945	0	5000	2,6	2	kobalt (Co)	<	10,546875	3	6-1-2014	'onrealistisch traject'
182047	Wonen na 1945	0	5000	2,6	2	koper (Cu)		14,18918991	7	6-1-2014	'onrealistisch traject'

182047	Wonen na 1945	0	5000	2,6	2	kwik (Hg)		0,069839016	0,050000001	6-1-2014	'onrealistisch traject'
182047	Wonen na 1945	0	5000	2,6	2	minerale olie (C10-C	<	134,615387	35	6-1-2014	'onrealistisch traject'
182047	Wonen na 1945	0	5000	2,6	2	Lutum(fractie<2um)	<	0	2	6-1-2014	'onrealistisch traject'
182047	Wonen na 1945	0	5000	2,6	2	molybdeen (Mo)		1,5	1,5	6-1-2014	'onrealistisch traject'
182047	Wonen na 1945	0	5000	2,6	2	nikkel (Ni)		11,66666698	4	6-1-2014	'onrealistisch traject'
182047	Wonen na 1945	0	5000	2,6	2	Organischestof		0	2,599999905	6-1-2014	'onrealistisch traject'
182047	Wonen na 1945	0	5000	2,6	2	lood (Pb)		155,6776581	100	6-1-2014	'onrealistisch traject'
182047	Wonen na 1945	0	5000	2,6	2	PAK (10)		5,800000191	5,800000191	6-1-2014	'onrealistisch traject'
182047	Wonen na 1945	0	5000	2,6	2	PCB (som 7)		0,018846154	0,0049	6-1-2014	'onrealistisch traject'
182047	Wonen na 1945	0	5000	2,6	2	zink (Zn)		81,80300903	35	6-1-2014	'onrealistisch traject'
182048	Wonen na 1945	0	5000	0,7	2	barium (Ba)	<	77,5	20	6-1-2014	'onrealistisch traject'
182048	Wonen na 1945	0	5000	0,7	2	cadmium (Cd)	<	0,344298244	0,200000003	6-1-2014	'onrealistisch traject'
182048	Wonen na 1945	0	5000	0,7	2	kobalt (Co)	<	10,546875	3	6-1-2014	'onrealistisch traject'
182048	Wonen na 1945	0	5000	0,7	2	koper (Cu)	<	10,34482765	5	6-1-2014	'onrealistisch traject'
182048	Wonen na 1945	0	5000	0,7	2	kwik (Hg)		0,080071427	0,057	6-1-2014	'onrealistisch traject'
182048	Wonen na 1945	0	5000	0,7	2	minerale olie (C10-C	<	175	35	6-1-2014	'onrealistisch traject'
182048	Wonen na 1945	0	5000	0,7	2	Lutum(fractie<2um)	<	0	2	6-1-2014	'onrealistisch traject'
182048	Wonen na 1945	0	5000	0,7	2	molybdeen (Mo)	<	1,5	1,5	6-1-2014	'onrealistisch traject'
182048	Wonen na 1945	0	5000	0,7	2	nikkel (Ni)	<	11,66666698	4	6-1-2014	'onrealistisch traject'
182048	Wonen na 1945	0	5000	0,7	2	Organischestof	<	0	0,699999988	6-1-2014	'onrealistisch traject'
182048	Wonen na 1945	0	5000	0,7	2	lood (Pb)	<	15,74073982	10	6-1-2014	'onrealistisch traject'
182048	Wonen na 1945	0	5000	0,7	2	PAK (10)	<	0,349999994	0,349999994	6-1-2014	'onrealistisch traject'
182048	Wonen na 1945	0	5000	0,7	2	PCB (som 7)		0,024500001	0,0049	6-1-2014	'onrealistisch traject'
182048	Wonen na 1945	0	5000	0,7	2	zink (Zn)	<	47,45762634	20	6-1-2014	'onrealistisch traject'
182049	Wonen na 1945	0	5000	0,7	2	barium (Ba)	<	77,5	20	6-1-2014	'onrealistisch traject'
182049	Wonen na 1945	0	5000	0,7	2	cadmium (Cd)	<	0,344298244	0,200000003	6-1-2014	'onrealistisch traject'
182049	Wonen na 1945	0	5000	0,7	2	kobalt (Co)	<	10,546875	3	6-1-2014	'onrealistisch traject'
182049	Wonen na 1945	0	5000	0,7	2	koper (Cu)	<	10,34482765	5	6-1-2014	'onrealistisch traject'
182049	Wonen na 1945	0	5000	0,7	2	kwik (Hg)		0,080071427	0,057	6-1-2014	'onrealistisch traject'
182049	Wonen na 1945	0	5000	0,7	2	minerale olie (C10-C	<	175	35	6-1-2014	'onrealistisch traject'
182049	Wonen na 1945	0	5000	0,7	2	Lutum(fractie<2um)	<	0	2	6-1-2014	'onrealistisch traject'
182049	Wonen na 1945	0	5000	0,7	2	molybdeen (Mo)	<	1,5	1,5	6-1-2014	'onrealistisch traject'
182049	Wonen na 1945	0	5000	0,7	2	nikkel (Ni)	<	11,66666698	4	6-1-2014	'onrealistisch traject'
182049	Wonen na 1945	0	5000	0,7	2	Organischestof	<	0	0,699999988	6-1-2014	'onrealistisch traject'
182049	Wonen na 1945	0	5000	0,7	2	lood (Pb)	<	15,74073982	10	6-1-2014	'onrealistisch traject'
182049	Wonen na 1945	0	5000	0,7	2	PAK (10)	<	0,349999994	0,349999994	6-1-2014	'onrealistisch traject'
182049	Wonen na 1945	0	5000	0,7	2	PCB (som 7)		0,024500001	0,0049	6-1-2014	'onrealistisch traject'
182049	Wonen na 1945	0	5000	0,7	2	zink (Zn)	<	47,45762634	20	6-1-2014	'onrealistisch traject'
182050	Wonen na 1945	0	5000	2,6	2	barium (Ba)	<	77,5	20	6-1-2014	'onrealistisch traject'
182050	Wonen na 1945	0	5000	2,6	2	cadmium (Cd)	<	0,33504054	0,200000003	6-1-2014	'onrealistisch traject'
182050	Wonen na 1945	0	5000	2,6	2	kobalt (Co)	<	10,546875	3	6-1-2014	'onrealistisch traject'
182050	Wonen na 1945	0	5000	2,6	2	koper (Cu)		14,18918991	7	6-1-2014	'onrealistisch traject'
182050	Wonen na 1945	0	5000	2,6	2	kwik (Hg)		0,069839016	0,050000001	6-1-2014	'onrealistisch traject'
182050	Wonen na 1945	0	5000	2,6	2	minerale olie (C10-C	<	134,615387	35	6-1-2014	'onrealistisch traject'
182050	Wonen na 1945	0	5000	2,6	2	Lutum(fractie<2um)	<	0	2	6-1-2014	'onrealistisch traject'
182050	Wonen na 1945	0	5000	2,6	2	molybdeen (Mo)		1,5	1,5	6-1-2014	'onrealistisch traject'
182050	Wonen na 1945	0	5000	2,6	2	nikkel (Ni)		11,66666698	4	6-1-2014	'onrealistisch traject'
182050	Wonen na 1945	0	5000	2,6	2	Organischestof		0	2,599999905	6-1-2014	'onrealistisch traject'
182050	Wonen na 1945	0	5000	2,6	2	lood (Pb)		155,6776581	100	6-1-2014	'onrealistisch traject'
182050	Wonen na 1945	0	5000	2,6	2	PAK (10)		5,800000191	5,800000191	6-1-2014	'onrealistisch traject'
182050	Wonen na 1945	0	5000	2,6	2	PCB (som 7)		0,018846154	0,0049	6-1-2014	'onrealistisch traject'
182050	Wonen na 1945	0	5000	2,6	2	zink (Zn)		81,80300903	35	6-1-2014	'onrealistisch traject'
182100	Wonen na 1945	0	4500	2,3	1,2	barium (Ba)		77,5	20	1-8-2013	'onrealistisch traject'
182100	Wonen na 1945	0	4500	2,3	1,2	cadmium (Cd)		0,339606315	0,200000003	1-8-2013	'onrealistisch traject'

182100	Wonen na 1945	0	4500	2,3	1,2	kobalt (Co)	5,2734375	1,5	1-8-2013 'onrealistisch traject'
182100	Wonen na 1945	0	4500	2,3	1,2	koper (Cu)	10,23890686	5	1-8-2013 'onrealistisch traject'
182100	Wonen na 1945	0	4500	2,3	1,2	kwik (Hg)	0,070037983	0,050000001	1-8-2013 'onrealistisch traject'
182100	Wonen na 1945	0	4500	2,3	1,2	minerale olie (C10-C<	86,95652008	20	1-8-2013 'onrealistisch traject'
182100	Wonen na 1945	0	4500	2,3	1,2	Lutum(fractie<2um)	0	1,200000048	1-8-2013 'onrealistisch traject'
182100	Wonen na 1945	0	4500	2,3	1,2	molybdeen (Mo)	0,5	0,5	1-8-2013 'onrealistisch traject'
182100	Wonen na 1945	0	4500	2,3	1,2	nikkel (Ni)	9,041666985	3,099999905	1-8-2013 'onrealistisch traject'
182100	Wonen na 1945	0	4500	2,3	1,2	Organischestof	0	2,299999952	1-8-2013 'onrealistisch traject'
182100	Wonen na 1945	0	4500	2,3	1,2	lood (Pb)	18,78453064	12	1-8-2013 'onrealistisch traject'
182100	Wonen na 1945	0	4500	2,3	1,2	PAK (10)	0,709999979	0,709999979	1-8-2013 'onrealistisch traject'
182100	Wonen na 1945	0	4500	2,3	1,2	PCB (som 7)	0,021304348	0,0049	1-8-2013 'onrealistisch traject'
182100	Wonen na 1945	0	4500	2,3	1,2	zink (Zn)	47,09840393	20	1-8-2013 'onrealistisch traject'
182105	Wonen na 1945	0	5000	1,4	2,4	barium (Ba)	73,80952454	20	1-8-2013 'onrealistisch traject'
182105	Wonen na 1945	0	5000	1,4	2,4	cadmium (Cd)	0,342197031	0,200000003	1-8-2013 'onrealistisch traject'
182105	Wonen na 1945	0	5000	1,4	2,4	kobalt (Co)	5,726047993	1,700000048	1-8-2013 'onrealistisch traject'
182105	Wonen na 1945	0	5000	1,4	2,4	koper (Cu)	10,20408154	5	1-8-2013 'onrealistisch traject'
182105	Wonen na 1945	0	5000	1,4	2,4	kwik (Hg)	0,069839016	0,050000001	1-8-2013 'onrealistisch traject'
182105	Wonen na 1945	0	5000	1,4	2,4	minerale olie (C10-C40)	100	20	1-8-2013 'onrealistisch traject'
182105	Wonen na 1945	0	5000	1,4	2,4	Lutum(fractie<2um)	0	2,400000095	1-8-2013 'onrealistisch traject'
182105	Wonen na 1945	0	5000	1,4	2,4	molybdeen (Mo)	1,5	1,5	1-8-2013 'onrealistisch traject'
182105	Wonen na 1945	0	5000	1,4	2,4	nikkel (Ni)	10,4435482	3,700000048	1-8-2013 'onrealistisch traject'
182105	Wonen na 1945	0	5000	1,4	2,4	Organischestof	0	1,399999976	1-8-2013 'onrealistisch traject'
182105	Wonen na 1945	0	5000	1,4	2,4	lood (Pb)	15,625	10	1-8-2013 'onrealistisch traject'
182105	Wonen na 1945	0	5000	1,4	2,4	PAK (10)	0,600000024	0,600000024	1-8-2013 'onrealistisch traject'
182105	Wonen na 1945	0	5000	1,4	2,4	PCB (som 7)	0,024500001	0,0049	1-8-2013 'onrealistisch traject'
182105	Wonen na 1945	0	5000	1,4	2,4	zink (Zn)	46,5116272	20	1-8-2013 'onrealistisch traject'
182107	Wonen na 1945	0	3500	1,4	2,4	barium (Ba)	73,80952454	20	1-8-2013 'onrealistisch traject'
182107	Wonen na 1945	0	3500	1,4	2,4	cadmium (Cd)	0,342197031	0,200000003	1-8-2013 'onrealistisch traject'
182107	Wonen na 1945	0	3500	1,4	2,4	kobalt (Co)	5,726047993	1,700000048	1-8-2013 'onrealistisch traject'
182107	Wonen na 1945	0	3500	1,4	2,4	koper (Cu)	10,20408154	5	1-8-2013 'onrealistisch traject'
182107	Wonen na 1945	0	3500	1,4	2,4	kwik (Hg)	0,069839016	0,050000001	1-8-2013 'onrealistisch traject'
182107	Wonen na 1945	0	3500	1,4	2,4	minerale olie (C10-C40)	100	20	1-8-2013 'onrealistisch traject'
182107	Wonen na 1945	0	3500	1,4	2,4	Lutum(fractie<2um)	0	2,400000095	1-8-2013 'onrealistisch traject'
182107	Wonen na 1945	0	3500	1,4	2,4	molybdeen (Mo)	1,5	1,5	1-8-2013 'onrealistisch traject'
182107	Wonen na 1945	0	3500	1,4	2,4	nikkel (Ni)	10,4435482	3,700000048	1-8-2013 'onrealistisch traject'
182107	Wonen na 1945	0	3500	1,4	2,4	Organischestof	0	1,399999976	1-8-2013 'onrealistisch traject'
182107	Wonen na 1945	0	3500	1,4	2,4	lood (Pb)	15,625	10	1-8-2013 'onrealistisch traject'
182107	Wonen na 1945	0	3500	1,4	2,4	PAK (10)	0,600000024	0,600000024	1-8-2013 'onrealistisch traject'
182107	Wonen na 1945	0	3500	1,4	2,4	PCB (som 7)	0,024500001	0,0049	1-8-2013 'onrealistisch traject'
182107	Wonen na 1945	0	3500	1,4	2,4	zink (Zn)	46,5116272	20	1-8-2013 'onrealistisch traject'
182108	Wonen na 1945	0	5000	1,4	2,4	barium (Ba)	73,80952454	20	1-8-2013 'onrealistisch traject'
182108	Wonen na 1945	0	5000	1,4	2,4	cadmium (Cd)	0,342197031	0,200000003	1-8-2013 'onrealistisch traject'
182108	Wonen na 1945	0	5000	1,4	2,4	kobalt (Co)	5,726047993	1,700000048	1-8-2013 'onrealistisch traject'
182108	Wonen na 1945	0	5000	1,4	2,4	koper (Cu)	10,20408154	5	1-8-2013 'onrealistisch traject'
182108	Wonen na 1945	0	5000	1,4	2,4	kwik (Hg)	0,069839016	0,050000001	1-8-2013 'onrealistisch traject'
182108	Wonen na 1945	0	5000	1,4	2,4	minerale olie (C10-C40)	100	20	1-8-2013 'onrealistisch traject'
182108	Wonen na 1945	0	5000	1,4	2,4	Lutum(fractie<2um)	0	2,400000095	1-8-2013 'onrealistisch traject'
182108	Wonen na 1945	0	5000	1,4	2,4	molybdeen (Mo)	1,5	1,5	1-8-2013 'onrealistisch traject'
182108	Wonen na 1945	0	5000	1,4	2,4	nikkel (Ni)	10,4435482	3,700000048	1-8-2013 'onrealistisch traject'
182108	Wonen na 1945	0	5000	1,4	2,4	Organischestof	0	1,399999976	1-8-2013 'onrealistisch traject'
182108	Wonen na 1945	0	5000	1,4	2,4	lood (Pb)	15,625	10	1-8-2013 'onrealistisch traject'
182108	Wonen na 1945	0	5000	1,4	2,4	PAK (10)	0,600000024	0,600000024	1-8-2013 'onrealistisch traject'
182108	Wonen na 1945	0	5000	1,4	2,4	PCB (som 7)	0,024500001	0,0049	1-8-2013 'onrealistisch traject'
182108	Wonen na 1945	0	5000	1,4	2,4	zink (Zn)	46,5116272	20	1-8-2013 'onrealistisch traject'

182111	Wonen na 1945	0	5000	2,5	2,5	barium (Ba)	72,94117737	20	1-8-2013 'onrealistisch traject'
182111	Wonen na 1945	0	5000	2,5	2,5	cadmium (Cd)	0,334042549	0,200000003	1-8-2013 'onrealistisch traject'
182111	Wonen na 1945	0	5000	2,5	2,5	kobalt (Co)	5	1,5	1-8-2013 'onrealistisch traject'
182111	Wonen na 1945	0	5000	2,5	2,5	koper (Cu)	10	5	1-8-2013 'onrealistisch traject'
182111	Wonen na 1945	0	5000	2,5	2,5	kwik (Hg)	0,06941177	0,050000001	1-8-2013 'onrealistisch traject'
182111	Wonen na 1945	0	5000	2,5	2,5	minerale olie (C10-C40)	80	20	1-8-2013 'onrealistisch traject'
182111	Wonen na 1945	0	5000	2,5	2,5	Lutum(fractie<2um)	0	2,5	1-8-2013 'onrealistisch traject'
182111	Wonen na 1945	0	5000	2,5	2,5	molybdeen (Mo)	0,5	0,5	1-8-2013 'onrealistisch traject'
182111	Wonen na 1945	0	5000	2,5	2,5	nikkel (Ni)	8,399999619	3	1-8-2013 'onrealistisch traject'
182111	Wonen na 1945	0	5000	2,5	2,5	Organischestof	0	2,5	1-8-2013 'onrealistisch traject'
182111	Wonen na 1945	0	5000	2,5	2,5	lood (Pb)	15,45454502	10	1-8-2013 'onrealistisch traject'
182111	Wonen na 1945	0	5000	2,5	2,5	PAK (10)	0,200000003	0,200000003	1-8-2013 'onrealistisch traject'
182111	Wonen na 1945	0	5000	2,5	2,5	PCB (som 7)	0,0196	0,0049	1-8-2013 'onrealistisch traject'
182111	Wonen na 1945	0	5000	2,5	2,5	zink (Zn)	45,7142868	20	1-8-2013 'onrealistisch traject'
182114	Wonen na 1945	0	5000	2,5	2,5	barium (Ba)	72,94117737	20	1-8-2013 'onrealistisch traject'
182114	Wonen na 1945	0	5000	2,5	2,5	cadmium (Cd)	0,334042549	0,200000003	1-8-2013 'onrealistisch traject'
182114	Wonen na 1945	0	5000	2,5	2,5	kobalt (Co)	5	1,5	1-8-2013 'onrealistisch traject'
182114	Wonen na 1945	0	5000	2,5	2,5	koper (Cu)	10	5	1-8-2013 'onrealistisch traject'
182114	Wonen na 1945	0	5000	2,5	2,5	kwik (Hg)	0,06941177	0,050000001	1-8-2013 'onrealistisch traject'
182114	Wonen na 1945	0	5000	2,5	2,5	minerale olie (C10-C40)	80	20	1-8-2013 'onrealistisch traject'
182114	Wonen na 1945	0	5000	2,5	2,5	Lutum(fractie<2um)	0	2,5	1-8-2013 'onrealistisch traject'
182114	Wonen na 1945	0	5000	2,5	2,5	molybdeen (Mo)	0,5	0,5	1-8-2013 'onrealistisch traject'
182114	Wonen na 1945	0	5000	2,5	2,5	nikkel (Ni)	8,399999619	3	1-8-2013 'onrealistisch traject'
182114	Wonen na 1945	0	5000	2,5	2,5	Organischestof	0	2,5	1-8-2013 'onrealistisch traject'
182114	Wonen na 1945	0	5000	2,5	2,5	lood (Pb)	15,45454502	10	1-8-2013 'onrealistisch traject'
182114	Wonen na 1945	0	5000	2,5	2,5	PAK (10)	0,200000003	0,200000003	1-8-2013 'onrealistisch traject'
182114	Wonen na 1945	0	5000	2,5	2,5	PCB (som 7)	0,0196	0,0049	1-8-2013 'onrealistisch traject'
182114	Wonen na 1945	0	5000	2,5	2,5	zink (Zn)	45,7142868	20	1-8-2013 'onrealistisch traject'
182115	Wonen na 1945	0	5000	2,5	2,5	barium (Ba)	72,94117737	20	1-8-2013 'onrealistisch traject'
182115	Wonen na 1945	0	5000	2,5	2,5	cadmium (Cd)	0,334042549	0,200000003	1-8-2013 'onrealistisch traject'
182115	Wonen na 1945	0	5000	2,5	2,5	kobalt (Co)	5	1,5	1-8-2013 'onrealistisch traject'
182115	Wonen na 1945	0	5000	2,5	2,5	koper (Cu)	10	5	1-8-2013 'onrealistisch traject'
182115	Wonen na 1945	0	5000	2,5	2,5	kwik (Hg)	0,06941177	0,050000001	1-8-2013 'onrealistisch traject'
182115	Wonen na 1945	0	5000	2,5	2,5	minerale olie (C10-C40)	80	20	1-8-2013 'onrealistisch traject'
182115	Wonen na 1945	0	5000	2,5	2,5	Lutum(fractie<2um)	0	2,5	1-8-2013 'onrealistisch traject'
182115	Wonen na 1945	0	5000	2,5	2,5	molybdeen (Mo)	0,5	0,5	1-8-2013 'onrealistisch traject'
182115	Wonen na 1945	0	5000	2,5	2,5	nikkel (Ni)	8,399999619	3	1-8-2013 'onrealistisch traject'
182115	Wonen na 1945	0	5000	2,5	2,5	Organischestof	0	2,5	1-8-2013 'onrealistisch traject'
182115	Wonen na 1945	0	5000	2,5	2,5	lood (Pb)	15,45454502	10	1-8-2013 'onrealistisch traject'
182115	Wonen na 1945	0	5000	2,5	2,5	PAK (10)	0,200000003	0,200000003	1-8-2013 'onrealistisch traject'
182115	Wonen na 1945	0	5000	2,5	2,5	PCB (som 7)	0,0196	0,0049	1-8-2013 'onrealistisch traject'
182115	Wonen na 1945	0	5000	2,5	2,5	zink (Zn)	45,7142868	20	1-8-2013 'onrealistisch traject'
182116	Wonen na 1945	0	5000	2,5	2,5	barium (Ba)	72,94117737	20	1-8-2013 'onrealistisch traject'
182116	Wonen na 1945	0	5000	2,5	2,5	cadmium (Cd)	0,334042549	0,200000003	1-8-2013 'onrealistisch traject'
182116	Wonen na 1945	0	5000	2,5	2,5	kobalt (Co)	5	1,5	1-8-2013 'onrealistisch traject'
182116	Wonen na 1945	0	5000	2,5	2,5	koper (Cu)	10	5	1-8-2013 'onrealistisch traject'
182116	Wonen na 1945	0	5000	2,5	2,5	kwik (Hg)	0,06941177	0,050000001	1-8-2013 'onrealistisch traject'
182116	Wonen na 1945	0	5000	2,5	2,5	minerale olie (C10-C40)	80	20	1-8-2013 'onrealistisch traject'
182116	Wonen na 1945	0	5000	2,5	2,5	Lutum(fractie<2um)	0	2,5	1-8-2013 'onrealistisch traject'
182116	Wonen na 1945	0	5000	2,5	2,5	molybdeen (Mo)	0,5	0,5	1-8-2013 'onrealistisch traject'
182116	Wonen na 1945	0	5000	2,5	2,5	nikkel (Ni)	8,399999619	3	1-8-2013 'onrealistisch traject'
182116	Wonen na 1945	0	5000	2,5	2,5	Organischestof	0	2,5	1-8-2013 'onrealistisch traject'
182116	Wonen na 1945	0	5000	2,5	2,5	lood (Pb)	15,45454502	10	1-8-2013 'onrealistisch traject'
182116	Wonen na 1945	0	5000	2,5	2,5	PAK (10)	0,200000003	0,200000003	1-8-2013 'onrealistisch traject'

182116	Wonen na 1945	0	5000	2,5	2,5	PCB (som 7)	0,0196	0,0049	1-8-2013	'onrealistisch traject'
182116	Wonen na 1945	0	5000	2,5	2,5	zink (Zn)	45,7142868	20	1-8-2013	'onrealistisch traject'
182142	Wonen na 1945	0	3000	2,9	1	barium (Ba)	77,5	20	24-6-2013	'onrealistisch traject'
182142	Wonen na 1945	0	3000	2,9	1	cadmium (Cd)	0,33059594	0,200000003	24-6-2013	'onrealistisch traject'
182142	Wonen na 1945	0	3000	2,9	1	kobalt (Co)	5,2734375	1,5	24-6-2013	'onrealistisch traject'
182142	Wonen na 1945	0	3000	2,9	1	koper (Cu)	17,2575264	8,600000381	24-6-2013	'onrealistisch traject'
182142	Wonen na 1945	0	3000	2,9	1	kwik (Hg)	0,069641173	0,050000001	24-6-2013	'onrealistisch traject'
182142	Wonen na 1945	0	3000	2,9	1	minerale olie (C10-C40)	68,96551514	20	24-6-2013	'onrealistisch traject'
182142	Wonen na 1945	0	3000	2,9	1	Lutum(fractie<2um)	0	1	24-6-2013	'onrealistisch traject'
182142	Wonen na 1945	0	3000	2,9	1	molybdeen (Mo)	0,5	0,5	24-6-2013	'onrealistisch traject'
182142	Wonen na 1945	0	3000	2,9	1	nikkel (Ni)	8,75	3	24-6-2013	'onrealistisch traject'
182142	Wonen na 1945	0	3000	2,9	1	Organischestof	0	2,900000095	24-6-2013	'onrealistisch traject'
182142	Wonen na 1945	0	3000	2,9	1	lood (Pb)	140,8925323	91	24-6-2013	'onrealistisch traject'
182142	Wonen na 1945	0	3000	2,9	1	PAK (10)	1,100000024	1,100000024	24-6-2013	'onrealistisch traject'
182142	Wonen na 1945	0	3000	2,9	1	PCB (som 7)	0,065517239	0,018999999	24-6-2013	'onrealistisch traject'
182142	Wonen na 1945	0	3000	2,9	1	zink (Zn)	153,1068726	66	24-6-2013	'onrealistisch traject'
182143	Wonen na 1945	0	5000	2,3	4,9	barium (Ba)	56,88072968	20	24-6-2013	'onrealistisch traject'
182143	Wonen na 1945	0	5000	2,3	4,9	cadmium (Cd)	0,325321168	0,200000003	24-6-2013	'onrealistisch traject'
182143	Wonen na 1945	0	5000	2,3	4,9	kobalt (Co)	4,003558636	1,5	24-6-2013	'onrealistisch traject'
182143	Wonen na 1945	0	5000	2,3	4,9	koper (Cu)	87,57764435	47	24-6-2013	'onrealistisch traject'
182143	Wonen na 1945	0	5000	2,3	4,9	kwik (Hg)	0,067259461	0,050000001	24-6-2013	'onrealistisch traject'
182143	Wonen na 1945	0	5000	2,3	4,9	minerale olie (C10-C40)	86,95652008	20	24-6-2013	'onrealistisch traject'
182143	Wonen na 1945	0	5000	2,3	4,9	Lutum(fractie<2um)	0	4,900000095	24-6-2013	'onrealistisch traject'
182143	Wonen na 1945	0	5000	2,3	4,9	molybdeen (Mo)	0,5	0,5	24-6-2013	'onrealistisch traject'
182143	Wonen na 1945	0	5000	2,3	4,9	nikkel (Ni)	7,046979904	3	24-6-2013	'onrealistisch traject'
182143	Wonen na 1945	0	5000	2,3	4,9	Organischestof	0	2,299999952	24-6-2013	'onrealistisch traject'
182143	Wonen na 1945	0	5000	2,3	4,9	lood (Pb)	26,74825287	18	24-6-2013	'onrealistisch traject'
182143	Wonen na 1945	0	5000	2,3	4,9	PAK (10)	0,699999988	0,699999988	24-6-2013	'onrealistisch traject'
182143	Wonen na 1945	0	5000	2,3	4,9	PCB (som 7)	0,260869563	0,059999999	24-6-2013	'onrealistisch traject'
182143	Wonen na 1945	0	5000	2,3	4,9	zink (Zn)	49,30300903	24	24-6-2013	'onrealistisch traject'
182258	Wonen na 1945	0	5000	6,5	2	barium (Ba)	77,5	20	14-6-2013	'onrealistisch traject'
182258	Wonen na 1945	0	5000	6,5	2	cadmium (Cd)	0,285195291	0,200000003	14-6-2013	'onrealistisch traject'
182258	Wonen na 1945	0	5000	6,5	2	kobalt (Co)	5,2734375	1,5	14-6-2013	'onrealistisch traject'
182258	Wonen na 1945	0	5000	6,5	2	koper (Cu)	14,1492548	7,900000095	14-6-2013	'onrealistisch traject'
182258	Wonen na 1945	0	5000	6,5	2	kwik (Hg)	0,067351602	0,050000001	14-6-2013	'onrealistisch traject'
182258	Wonen na 1945	0	5000	6,5	2	minerale olie (C10-C40)	30,7692318	20	14-6-2013	'onrealistisch traject'
182258	Wonen na 1945	0	5000	6,5	2	Lutum(fractie<2um)	0	2	14-6-2013	'onrealistisch traject'
182258	Wonen na 1945	0	5000	6,5	2	molybdeen (Mo)	0,5	0,5	14-6-2013	'onrealistisch traject'
182258	Wonen na 1945	0	5000	6,5	2	nikkel (Ni)	8,75	3	14-6-2013	'onrealistisch traject'
182258	Wonen na 1945	0	5000	6,5	2	Organischestof	0	6,5	14-6-2013	'onrealistisch traject'
182258	Wonen na 1945	0	5000	6,5	2	lood (Pb)	23,24786377	16	14-6-2013	'onrealistisch traject'
182258	Wonen na 1945	0	5000	6,5	2	PCB (som 7)	0,009076923	0,0059	14-6-2013	'onrealistisch traject'
182258	Wonen na 1945	0	5000	6,5	2	PAK (10)	1,899999976	1,899999976	14-6-2013	'onrealistisch traject'
182258	Wonen na 1945	0	5000	6,5	2	zink (Zn)	42,5855484	20	14-6-2013	'onrealistisch traject'
182259	Wonen na 1945	0	5000	6,5	2	barium (Ba)	77,5	20	14-6-2013	'onrealistisch traject'
182259	Wonen na 1945	0	5000	6,5	2	cadmium (Cd)	0,285195291	0,200000003	14-6-2013	'onrealistisch traject'
182259	Wonen na 1945	0	5000	6,5	2	kobalt (Co)	5,2734375	1,5	14-6-2013	'onrealistisch traject'
182259	Wonen na 1945	0	5000	6,5	2	koper (Cu)	14,1492548	7,900000095	14-6-2013	'onrealistisch traject'
182259	Wonen na 1945	0	5000	6,5	2	kwik (Hg)	0,067351602	0,050000001	14-6-2013	'onrealistisch traject'
182259	Wonen na 1945	0	5000	6,5	2	minerale olie (C10-C40)	30,7692318	20	14-6-2013	'onrealistisch traject'
182259	Wonen na 1945	0	5000	6,5	2	Lutum(fractie<2um)	0	2	14-6-2013	'onrealistisch traject'
182259	Wonen na 1945	0	5000	6,5	2	molybdeen (Mo)	0,5	0,5	14-6-2013	'onrealistisch traject'
182259	Wonen na 1945	0	5000	6,5	2	nikkel (Ni)	8,75	3	14-6-2013	'onrealistisch traject'
182259	Wonen na 1945	0	5000	6,5	2	Organischestof	0	6,5	14-6-2013	'onrealistisch traject'

182259	Wonen na 1945	0	5000	6,5	2	lood (Pb)		23,24786377	16	14-6-2013	'onrealistisch traject'
182259	Wonen na 1945	0	5000	6,5	2	PCB (som 7)		0,009076923	0,0059	14-6-2013	'onrealistisch traject'
182259	Wonen na 1945	0	5000	6,5	2	PAK (10)		1,899999976	1,899999976	14-6-2013	'onrealistisch traject'
182259	Wonen na 1945	0	5000	6,5	2	zink (Zn)		42,5855484	20	14-6-2013	'onrealistisch traject'
182260	Wonen na 1945	0	5000	6,5	2	barium (Ba)		77,5	20	14-6-2013	'onrealistisch traject'
182260	Wonen na 1945	0	5000	6,5	2	cadmium (Cd)		0,285195291	0,200000003	14-6-2013	'onrealistisch traject'
182260	Wonen na 1945	0	5000	6,5	2	kobalt (Co)		5,2734375	1,5	14-6-2013	'onrealistisch traject'
182260	Wonen na 1945	0	5000	6,5	2	koper (Cu)		14,1492548	7,900000095	14-6-2013	'onrealistisch traject'
182260	Wonen na 1945	0	5000	6,5	2	kwik (Hg)		0,067351602	0,050000001	14-6-2013	'onrealistisch traject'
182260	Wonen na 1945	0	5000	6,5	2	minerale olie (C10-C40)		30,7692318	20	14-6-2013	'onrealistisch traject'
182260	Wonen na 1945	0	5000	6,5	2	Lutum(fractie<2um)		0	2	14-6-2013	'onrealistisch traject'
182260	Wonen na 1945	0	5000	6,5	2	molybdeen (Mo)		0,5	0,5	14-6-2013	'onrealistisch traject'
182260	Wonen na 1945	0	5000	6,5	2	nikkel (Ni)		8,75	3	14-6-2013	'onrealistisch traject'
182260	Wonen na 1945	0	5000	6,5	2	Organischestof		0	6,5	14-6-2013	'onrealistisch traject'
182260	Wonen na 1945	0	5000	6,5	2	lood (Pb)		23,24786377	16	14-6-2013	'onrealistisch traject'
182260	Wonen na 1945	0	5000	6,5	2	PCB (som 7)		0,009076923	0,0059	14-6-2013	'onrealistisch traject'
182260	Wonen na 1945	0	5000	6,5	2	PAK (10)		1,899999976	1,899999976	14-6-2013	'onrealistisch traject'
182260	Wonen na 1945	0	5000	6,5	2	zink (Zn)		42,5855484	20	14-6-2013	'onrealistisch traject'
182569	Wonen na 1945	30	80	1,5	2,6	barium (Ba)		50,46511841	14	25-2-2013	Traject bovengrond gemiddeld groter dan 50 cm
182569	Wonen na 1945	30	80	1,5	2,6	cadmium (Cd)		0,511734068	0,300000012	25-2-2013	Traject bovengrond gemiddeld groter dan 50 cm
182569	Wonen na 1945	30	80	1,5	2,6	kobalt (Co)		9,897360802	3	25-2-2013	Traject bovengrond gemiddeld groter dan 50 cm
182569	Wonen na 1945	30	80	1,5	2,6	koper (Cu)		10,13513565	5	25-2-2013	Traject bovengrond gemiddeld groter dan 50 cm
182569	Wonen na 1945	30	80	1,5	2,6	kwik (Hg)		0,139282346	0,100000001	25-2-2013	Traject bovengrond gemiddeld groter dan 50 cm
182569	Wonen na 1945	30	80	1,5	2,6	minerale olie (C10-C40)		190	38	25-2-2013	Traject bovengrond gemiddeld groter dan 50 cm
182569	Wonen na 1945	30	80	1,5	2,6	Lutum(fractie<2um)		0	2,599999905	25-2-2013	Traject bovengrond gemiddeld groter dan 50 cm
182569	Wonen na 1945	30	80	1,5	2,6	molybdeen (Mo)		1,5	1,5	25-2-2013	Traject bovengrond gemiddeld groter dan 50 cm
182569	Wonen na 1945	30	80	1,5	2,6	nikkel (Ni)		13,88888931	5	25-2-2013	Traject bovengrond gemiddeld groter dan 50 cm
182569	Wonen na 1945	30	80	1,5	2,6	Organischestof		0	1,5	25-2-2013	Traject bovengrond gemiddeld groter dan 50 cm
182569	Wonen na 1945	30	80	1,5	2,6	lood (Pb)		15,56776524	10	25-2-2013	Traject bovengrond gemiddeld groter dan 50 cm
182569	Wonen na 1945	30	80	1,5	2,6	PAK (10)		1,399999976	1,399999976	25-2-2013	Traject bovengrond gemiddeld groter dan 50 cm
182569	Wonen na 1945	30	80	1,5	2,6	PCB (som 7)	<	0,024500001	0,0049	25-2-2013	Traject bovengrond gemiddeld groter dan 50 cm
182569	Wonen na 1945	30	80	1,5	2,6	zink (Zn)		39,14473724	17	25-2-2013	Traject bovengrond gemiddeld groter dan 50 cm
182678	Wonen na 1945	0	3000	2,1	4,9	barium (Ba)		56,88072968	20	19-6-2013	'onrealistisch traject'
182678	Wonen na 1945	0	3000	2,1	4,9	cadmium (Cd)		0,328177273	0,200000003	19-6-2013	'onrealistisch traject'
182678	Wonen na 1945	0	3000	2,1	4,9	kobalt (Co)		4,003558636	1,5	19-6-2013	'onrealistisch traject'
182678	Wonen na 1945	0	3000	2,1	4,9	koper (Cu)		9,375	5	19-6-2013	'onrealistisch traject'
182678	Wonen na 1945	0	3000	2,1	4,9	kwik (Hg)		0,067382365	0,050000001	19-6-2013	'onrealistisch traject'
182678	Wonen na 1945	0	3000	2,1	4,9	minerale olie (C10-C40)		95,23810577	20	19-6-2013	'onrealistisch traject'
182678	Wonen na 1945	0	3000	2,1	4,9	Lutum(fractie<2um)		0	4,900000095	19-6-2013	'onrealistisch traject'
182678	Wonen na 1945	0	3000	2,1	4,9	molybdeen (Mo)		0,5	0,5	19-6-2013	'onrealistisch traject'
182678	Wonen na 1945	0	3000	2,1	4,9	nikkel (Ni)		7,046979904	3	19-6-2013	'onrealistisch traject'
182678	Wonen na 1945	0	3000	2,1	4,9	Organischestof		0	2,099999905	19-6-2013	'onrealistisch traject'
182678	Wonen na 1945	0	3000	2,1	4,9	lood (Pb)		14,91228104	10	19-6-2013	'onrealistisch traject'
182678	Wonen na 1945	0	3000	2,1	4,9	PCB (som 7)		0,023333335	0,0049	19-6-2013	'onrealistisch traject'
182678	Wonen na 1945	0	3000	2,1	4,9	PAK (10)		0,280000001	0,280000001	19-6-2013	'onrealistisch traject'
182678	Wonen na 1945	0	3000	2,1	4,9	zink (Zn)		41,26750183	20	19-6-2013	'onrealistisch traject'
182679	Wonen na 1945	0	5000	2,1	4,9	barium (Ba)		56,88072968	20	19-6-2013	'onrealistisch traject'
182679	Wonen na 1945	0	5000	2,1	4,9	cadmium (Cd)		0,328177273	0,200000003	19-6-2013	'onrealistisch traject'
182679	Wonen na 1945	0	5000	2,1	4,9	kobalt (Co)		4,003558636	1,5	19-6-2013	'onrealistisch traject'
182679	Wonen na 1945	0	5000	2,1	4,9	koper (Cu)		9,375	5	19-6-2013	'onrealistisch traject'
182679	Wonen na 1945	0	5000	2,1	4,9	kwik (Hg)		0,067382365	0,050000001	19-6-2013	'onrealistisch traject'
182679	Wonen na 1945	0	5000	2,1	4,9	minerale olie (C10-C40)		95,23810577	20	19-6-2013	'onrealistisch traject'
182679	Wonen na 1945	0	5000	2,1	4,9	Lutum(fractie<2um)		0	4,900000095	19-6-2013	'onrealistisch traject'
182679	Wonen na 1945	0	5000	2,1	4,9	molybdeen (Mo)		0,5	0,5	19-6-2013	'onrealistisch traject'

182679	Wonen na 1945	0	5000	2,1	4,9	nikkel (Ni)	7,046979904	3	19-6-2013	'onrealistisch traject'
182679	Wonen na 1945	0	5000	2,1	4,9	Organischestof	0	2,099999905	19-6-2013	'onrealistisch traject'
182679	Wonen na 1945	0	5000	2,1	4,9	lood (Pb)	14,91228104	10	19-6-2013	'onrealistisch traject'
182679	Wonen na 1945	0	5000	2,1	4,9	PCB (som 7)	0,023333335	0,0049	19-6-2013	'onrealistisch traject'
182679	Wonen na 1945	0	5000	2,1	4,9	PAK (10)	0,280000001	0,280000001	19-6-2013	'onrealistisch traject'
182679	Wonen na 1945	0	5000	2,1	4,9	zink (Zn)	41,26750183	20	19-6-2013	'onrealistisch traject'
182685	Wonen na 1945	0	4000	3,5	3,3	barium (Ba)	66,66666412	20	6-11-2013	'onrealistisch traject'
182685	Wonen na 1945	0	4000	3,5	3,3	cadmium (Cd)	0,316149831	0,200000003	6-11-2013	'onrealistisch traject'
182685	Wonen na 1945	0	4000	3,5	3,3	kobalt (Co)	4,61696291	1,5	6-11-2013	'onrealistisch traject'
182685	Wonen na 1945	0	4000	3,5	3,3	koper (Cu)	9,811320305	5,199999809	6-11-2013	'onrealistisch traject'
182685	Wonen na 1945	0	4000	3,5	3,3	kwik (Hg)	0,068003692	0,050000001	6-11-2013	'onrealistisch traject'
182685	Wonen na 1945	0	4000	3,5	3,3	minerale olie (C10-C40)	57,14286041	20	6-11-2013	'onrealistisch traject'
182685	Wonen na 1945	0	4000	3,5	3,3	Lutum(fractie<2um)	0	3,299999952	6-11-2013	'onrealistisch traject'
182685	Wonen na 1945	0	4000	3,5	3,3	molybdeen (Mo)	0,5	0,5	6-11-2013	'onrealistisch traject'
182685	Wonen na 1945	0	4000	3,5	3,3	nikkel (Ni)	7,894736767	3	6-11-2013	'onrealistisch traject'
182685	Wonen na 1945	0	4000	3,5	3,3	Organischestof	0	3,5	6-11-2013	'onrealistisch traject'
182685	Wonen na 1945	0	4000	3,5	3,3	lood (Pb)	19,45422554	13	6-11-2013	'onrealistisch traject'
182685	Wonen na 1945	0	4000	3,5	3,3	PCB (som 7)	0,014	0,0049	6-11-2013	'onrealistisch traject'
182685	Wonen na 1945	0	4000	3,5	3,3	PAK (10)	1,200000048	1,200000048	6-11-2013	'onrealistisch traject'
182685	Wonen na 1945	0	4000	3,5	3,3	zink (Zn)	42,97774506	20	6-11-2013	'onrealistisch traject'
182686	Wonen na 1945	0	5000	3,5	3,3	barium (Ba)	66,66666412	20	6-11-2013	'onrealistisch traject'
182686	Wonen na 1945	0	5000	3,5	3,3	cadmium (Cd)	0,316149831	0,200000003	6-11-2013	'onrealistisch traject'
182686	Wonen na 1945	0	5000	3,5	3,3	kobalt (Co)	4,61696291	1,5	6-11-2013	'onrealistisch traject'
182686	Wonen na 1945	0	5000	3,5	3,3	koper (Cu)	9,811320305	5,199999809	6-11-2013	'onrealistisch traject'
182686	Wonen na 1945	0	5000	3,5	3,3	kwik (Hg)	0,068003692	0,050000001	6-11-2013	'onrealistisch traject'
182686	Wonen na 1945	0	5000	3,5	3,3	minerale olie (C10-C40)	57,14286041	20	6-11-2013	'onrealistisch traject'
182686	Wonen na 1945	0	5000	3,5	3,3	Lutum(fractie<2um)	0	3,299999952	6-11-2013	'onrealistisch traject'
182686	Wonen na 1945	0	5000	3,5	3,3	molybdeen (Mo)	0,5	0,5	6-11-2013	'onrealistisch traject'
182686	Wonen na 1945	0	5000	3,5	3,3	nikkel (Ni)	7,894736767	3	6-11-2013	'onrealistisch traject'
182686	Wonen na 1945	0	5000	3,5	3,3	Organischestof	0	3,5	6-11-2013	'onrealistisch traject'
182686	Wonen na 1945	0	5000	3,5	3,3	lood (Pb)	19,45422554	13	6-11-2013	'onrealistisch traject'
182686	Wonen na 1945	0	5000	3,5	3,3	PCB (som 7)	0,014	0,0049	6-11-2013	'onrealistisch traject'
182686	Wonen na 1945	0	5000	3,5	3,3	PAK (10)	1,200000048	1,200000048	6-11-2013	'onrealistisch traject'
182686	Wonen na 1945	0	5000	3,5	3,3	zink (Zn)	42,97774506	20	6-11-2013	'onrealistisch traject'
182687	Wonen na 1945	0	5000	3,5	3,3	barium (Ba)	66,66666412	20	6-11-2013	'onrealistisch traject'
182687	Wonen na 1945	0	5000	3,5	3,3	cadmium (Cd)	0,316149831	0,200000003	6-11-2013	'onrealistisch traject'
182687	Wonen na 1945	0	5000	3,5	3,3	kobalt (Co)	4,61696291	1,5	6-11-2013	'onrealistisch traject'
182687	Wonen na 1945	0	5000	3,5	3,3	koper (Cu)	9,811320305	5,199999809	6-11-2013	'onrealistisch traject'
182687	Wonen na 1945	0	5000	3,5	3,3	kwik (Hg)	0,068003692	0,050000001	6-11-2013	'onrealistisch traject'
182687	Wonen na 1945	0	5000	3,5	3,3	minerale olie (C10-C40)	57,14286041	20	6-11-2013	'onrealistisch traject'
182687	Wonen na 1945	0	5000	3,5	3,3	Lutum(fractie<2um)	0	3,299999952	6-11-2013	'onrealistisch traject'
182687	Wonen na 1945	0	5000	3,5	3,3	molybdeen (Mo)	0,5	0,5	6-11-2013	'onrealistisch traject'
182687	Wonen na 1945	0	5000	3,5	3,3	nikkel (Ni)	7,894736767	3	6-11-2013	'onrealistisch traject'
182687	Wonen na 1945	0	5000	3,5	3,3	Organischestof	0	3,5	6-11-2013	'onrealistisch traject'
182687	Wonen na 1945	0	5000	3,5	3,3	lood (Pb)	19,45422554	13	6-11-2013	'onrealistisch traject'
182687	Wonen na 1945	0	5000	3,5	3,3	PCB (som 7)	0,014	0,0049	6-11-2013	'onrealistisch traject'
182687	Wonen na 1945	0	5000	3,5	3,3	PAK (10)	1,200000048	1,200000048	6-11-2013	'onrealistisch traject'
182687	Wonen na 1945	0	5000	3,5	3,3	zink (Zn)	42,97774506	20	6-11-2013	'onrealistisch traject'
182688	Wonen na 1945	0	5000	3,9	2,5	barium (Ba)	72,94117737	20	17-9-2013	'onrealistisch traject'
182688	Wonen na 1945	0	5000	3,9	2,5	cadmium (Cd)	0,314377278	0,200000003	17-9-2013	'onrealistisch traject'
182688	Wonen na 1945	0	5000	3,9	2,5	kobalt (Co)	5	1,5	17-9-2013	'onrealistisch traject'
182688	Wonen na 1945	0	5000	3,9	2,5	koper (Cu)	17,38853455	9,100000381	17-9-2013	'onrealistisch traject'
182688	Wonen na 1945	0	5000	3,9	2,5	kwik (Hg)	0,068509057	0,050000001	17-9-2013	'onrealistisch traject'
182688	Wonen na 1945	0	5000	3,9	2,5	minerale olie (C10-C <	51,28204727	20	17-9-2013	'onrealistisch traject'

182688	Wonen na 1945	0	5000	3,9	2,5	Lutum(fractie<2um)	0	2,5	17-9-2013	'onrealistisch traject'
182688	Wonen na 1945	0	5000	3,9	2,5	molybdeen (Mo)	0,5	0,5	17-9-2013	'onrealistisch traject'
182688	Wonen na 1945	0	5000	3,9	2,5	nikkel (Ni)	8,399999619	3	17-9-2013	'onrealistisch traject'
182688	Wonen na 1945	0	5000	3,9	2,5	Organischestof	0	3,900000095	17-9-2013	'onrealistisch traject'
182688	Wonen na 1945	0	5000	3,9	2,5	lood (Pb)	21,09929085	14	17-9-2013	'onrealistisch traject'
182688	Wonen na 1945	0	5000	3,9	2,5	PCB (som 7)	0,012564102	0,0049	17-9-2013	'onrealistisch traject'
182688	Wonen na 1945	0	5000	3,9	2,5	PAK (10)	0,330000013	0,330000013	17-9-2013	'onrealistisch traject'
182688	Wonen na 1945	0	5000	3,9	2,5	zink (Zn)	44,1988945	20	17-9-2013	'onrealistisch traject'
182689	Wonen na 1945	0	5000	3,9	2,5	barium (Ba)	72,94117737	20	17-9-2013	'onrealistisch traject'
182689	Wonen na 1945	0	5000	3,9	2,5	cadmium (Cd)	0,314377278	0,200000003	17-9-2013	'onrealistisch traject'
182689	Wonen na 1945	0	5000	3,9	2,5	kobalt (Co)	5	1,5	17-9-2013	'onrealistisch traject'
182689	Wonen na 1945	0	5000	3,9	2,5	koper (Cu)	17,38853455	9,100000381	17-9-2013	'onrealistisch traject'
182689	Wonen na 1945	0	5000	3,9	2,5	kwik (Hg)	0,068509057	0,050000001	17-9-2013	'onrealistisch traject'
182689	Wonen na 1945	0	5000	3,9	2,5	minerale olie (C10-C <	51,28204727	20	17-9-2013	'onrealistisch traject'
182689	Wonen na 1945	0	5000	3,9	2,5	Lutum(fractie<2um)	0	2,5	17-9-2013	'onrealistisch traject'
182689	Wonen na 1945	0	5000	3,9	2,5	molybdeen (Mo)	0,5	0,5	17-9-2013	'onrealistisch traject'
182689	Wonen na 1945	0	5000	3,9	2,5	nikkel (Ni)	8,399999619	3	17-9-2013	'onrealistisch traject'
182689	Wonen na 1945	0	5000	3,9	2,5	Organischestof	0	3,900000095	17-9-2013	'onrealistisch traject'
182689	Wonen na 1945	0	5000	3,9	2,5	lood (Pb)	21,09929085	14	17-9-2013	'onrealistisch traject'
182689	Wonen na 1945	0	5000	3,9	2,5	PCB (som 7)	0,012564102	0,0049	17-9-2013	'onrealistisch traject'
182689	Wonen na 1945	0	5000	3,9	2,5	PAK (10)	0,330000013	0,330000013	17-9-2013	'onrealistisch traject'
182689	Wonen na 1945	0	5000	3,9	2,5	zink (Zn)	44,1988945	20	17-9-2013	'onrealistisch traject'
182690	Wonen na 1945	0	5000	3,9	2,5	barium (Ba)	72,94117737	20	17-9-2013	'onrealistisch traject'
182690	Wonen na 1945	0	5000	3,9	2,5	cadmium (Cd)	0,314377278	0,200000003	17-9-2013	'onrealistisch traject'
182690	Wonen na 1945	0	5000	3,9	2,5	kobalt (Co)	5	1,5	17-9-2013	'onrealistisch traject'
182690	Wonen na 1945	0	5000	3,9	2,5	koper (Cu)	17,38853455	9,100000381	17-9-2013	'onrealistisch traject'
182690	Wonen na 1945	0	5000	3,9	2,5	kwik (Hg)	0,068509057	0,050000001	17-9-2013	'onrealistisch traject'
182690	Wonen na 1945	0	5000	3,9	2,5	minerale olie (C10-C <	51,28204727	20	17-9-2013	'onrealistisch traject'
182690	Wonen na 1945	0	5000	3,9	2,5	Lutum(fractie<2um)	0	2,5	17-9-2013	'onrealistisch traject'
182690	Wonen na 1945	0	5000	3,9	2,5	molybdeen (Mo)	0,5	0,5	17-9-2013	'onrealistisch traject'
182690	Wonen na 1945	0	5000	3,9	2,5	nikkel (Ni)	8,399999619	3	17-9-2013	'onrealistisch traject'
182690	Wonen na 1945	0	5000	3,9	2,5	Organischestof	0	3,900000095	17-9-2013	'onrealistisch traject'
182690	Wonen na 1945	0	5000	3,9	2,5	lood (Pb)	21,09929085	14	17-9-2013	'onrealistisch traject'
182690	Wonen na 1945	0	5000	3,9	2,5	PCB (som 7)	0,012564102	0,0049	17-9-2013	'onrealistisch traject'
182690	Wonen na 1945	0	5000	3,9	2,5	PAK (10)	0,330000013	0,330000013	17-9-2013	'onrealistisch traject'
182690	Wonen na 1945	0	5000	3,9	2,5	zink (Zn)	44,1988945	20	17-9-2013	'onrealistisch traject'
182691	Wonen na 1945	0	5000	3,9	2,5	barium (Ba)	72,94117737	20	17-9-2013	'onrealistisch traject'
182691	Wonen na 1945	0	5000	3,9	2,5	cadmium (Cd)	0,314377278	0,200000003	17-9-2013	'onrealistisch traject'
182691	Wonen na 1945	0	5000	3,9	2,5	kobalt (Co)	5	1,5	17-9-2013	'onrealistisch traject'
182691	Wonen na 1945	0	5000	3,9	2,5	koper (Cu)	17,38853455	9,100000381	17-9-2013	'onrealistisch traject'
182691	Wonen na 1945	0	5000	3,9	2,5	kwik (Hg)	0,068509057	0,050000001	17-9-2013	'onrealistisch traject'
182691	Wonen na 1945	0	5000	3,9	2,5	minerale olie (C10-C <	51,28204727	20	17-9-2013	'onrealistisch traject'
182691	Wonen na 1945	0	5000	3,9	2,5	Lutum(fractie<2um)	0	2,5	17-9-2013	'onrealistisch traject'
182691	Wonen na 1945	0	5000	3,9	2,5	molybdeen (Mo)	0,5	0,5	17-9-2013	'onrealistisch traject'
182691	Wonen na 1945	0	5000	3,9	2,5	nikkel (Ni)	8,399999619	3	17-9-2013	'onrealistisch traject'
182691	Wonen na 1945	0	5000	3,9	2,5	Organischestof	0	3,900000095	17-9-2013	'onrealistisch traject'
182691	Wonen na 1945	0	5000	3,9	2,5	lood (Pb)	21,09929085	14	17-9-2013	'onrealistisch traject'
182691	Wonen na 1945	0	5000	3,9	2,5	PCB (som 7)	0,012564102	0,0049	17-9-2013	'onrealistisch traject'
182691	Wonen na 1945	0	5000	3,9	2,5	PAK (10)	0,330000013	0,330000013	17-9-2013	'onrealistisch traject'
182691	Wonen na 1945	0	5000	3,9	2,5	zink (Zn)	44,1988945	20	17-9-2013	'onrealistisch traject'
182692	Wonen na 1945	0	5000	3,9	2,5	barium (Ba)	72,94117737	20	17-9-2013	'onrealistisch traject'
182692	Wonen na 1945	0	5000	3,9	2,5	cadmium (Cd)	0,314377278	0,200000003	17-9-2013	'onrealistisch traject'
182692	Wonen na 1945	0	5000	3,9	2,5	kobalt (Co)	5	1,5	17-9-2013	'onrealistisch traject'
182692	Wonen na 1945	0	5000	3,9	2,5	koper (Cu)	17,38853455	9,100000381	17-9-2013	'onrealistisch traject'

182692	Wonen na 1945	0	5000	3,9	2,5	kwik (Hg)		0,068509057	0,050000001	17-9-2013	'onrealistisch traject'
182692	Wonen na 1945	0	5000	3,9	2,5	minerale olie (C10-C	<	51,28204727	20	17-9-2013	'onrealistisch traject'
182692	Wonen na 1945	0	5000	3,9	2,5	Lutum(fractie<2um)		0	2,5	17-9-2013	'onrealistisch traject'
182692	Wonen na 1945	0	5000	3,9	2,5	molybdeen (Mo)		0,5	0,5	17-9-2013	'onrealistisch traject'
182692	Wonen na 1945	0	5000	3,9	2,5	nikkel (Ni)		8,399999619	3	17-9-2013	'onrealistisch traject'
182692	Wonen na 1945	0	5000	3,9	2,5	Organischestof		0	3,900000095	17-9-2013	'onrealistisch traject'
182692	Wonen na 1945	0	5000	3,9	2,5	lood (Pb)		21,09929085	14	17-9-2013	'onrealistisch traject'
182692	Wonen na 1945	0	5000	3,9	2,5	PCB (som 7)		0,012564102	0,0049	17-9-2013	'onrealistisch traject'
182692	Wonen na 1945	0	5000	3,9	2,5	PAK (10)		0,330000013	0,330000013	17-9-2013	'onrealistisch traject'
182692	Wonen na 1945	0	5000	3,9	2,5	zink (Zn)		44,1988945	20	17-9-2013	'onrealistisch traject'
182693	Wonen na 1945	0	5000	3,9	2,5	barium (Ba)		72,94117737	20	17-9-2013	'onrealistisch traject'
182693	Wonen na 1945	0	5000	3,9	2,5	cadmium (Cd)		0,314377278	0,200000003	17-9-2013	'onrealistisch traject'
182693	Wonen na 1945	0	5000	3,9	2,5	kobalt (Co)		5	1,5	17-9-2013	'onrealistisch traject'
182693	Wonen na 1945	0	5000	3,9	2,5	koper (Cu)		17,38853455	9,100000381	17-9-2013	'onrealistisch traject'
182693	Wonen na 1945	0	5000	3,9	2,5	kwik (Hg)		0,068509057	0,050000001	17-9-2013	'onrealistisch traject'
182693	Wonen na 1945	0	5000	3,9	2,5	minerale olie (C10-C	<	51,28204727	20	17-9-2013	'onrealistisch traject'
182693	Wonen na 1945	0	5000	3,9	2,5	Lutum(fractie<2um)		0	2,5	17-9-2013	'onrealistisch traject'
182693	Wonen na 1945	0	5000	3,9	2,5	molybdeen (Mo)		0,5	0,5	17-9-2013	'onrealistisch traject'
182693	Wonen na 1945	0	5000	3,9	2,5	nikkel (Ni)		8,399999619	3	17-9-2013	'onrealistisch traject'
182693	Wonen na 1945	0	5000	3,9	2,5	Organischestof		0	3,900000095	17-9-2013	'onrealistisch traject'
182693	Wonen na 1945	0	5000	3,9	2,5	lood (Pb)		21,09929085	14	17-9-2013	'onrealistisch traject'
182693	Wonen na 1945	0	5000	3,9	2,5	PCB (som 7)		0,012564102	0,0049	17-9-2013	'onrealistisch traject'
182693	Wonen na 1945	0	5000	3,9	2,5	PAK (10)		0,330000013	0,330000013	17-9-2013	'onrealistisch traject'
182693	Wonen na 1945	0	5000	3,9	2,5	zink (Zn)		44,1988945	20	17-9-2013	'onrealistisch traject'
182694	Wonen na 1945	0	5000	3,9	2,5	barium (Ba)		72,94117737	20	17-9-2013	'onrealistisch traject'
182694	Wonen na 1945	0	5000	3,9	2,5	cadmium (Cd)		0,314377278	0,200000003	17-9-2013	'onrealistisch traject'
182694	Wonen na 1945	0	5000	3,9	2,5	kobalt (Co)		5	1,5	17-9-2013	'onrealistisch traject'
182694	Wonen na 1945	0	5000	3,9	2,5	koper (Cu)		17,38853455	9,100000381	17-9-2013	'onrealistisch traject'
182694	Wonen na 1945	0	5000	3,9	2,5	kwik (Hg)		0,068509057	0,050000001	17-9-2013	'onrealistisch traject'
182694	Wonen na 1945	0	5000	3,9	2,5	minerale olie (C10-C	<	51,28204727	20	17-9-2013	'onrealistisch traject'
182694	Wonen na 1945	0	5000	3,9	2,5	Lutum(fractie<2um)		0	2,5	17-9-2013	'onrealistisch traject'
182694	Wonen na 1945	0	5000	3,9	2,5	molybdeen (Mo)		0,5	0,5	17-9-2013	'onrealistisch traject'
182694	Wonen na 1945	0	5000	3,9	2,5	nikkel (Ni)		8,399999619	3	17-9-2013	'onrealistisch traject'
182694	Wonen na 1945	0	5000	3,9	2,5	Organischestof		0	3,900000095	17-9-2013	'onrealistisch traject'
182694	Wonen na 1945	0	5000	3,9	2,5	lood (Pb)		21,09929085	14	17-9-2013	'onrealistisch traject'
182694	Wonen na 1945	0	5000	3,9	2,5	PCB (som 7)		0,012564102	0,0049	17-9-2013	'onrealistisch traject'
182694	Wonen na 1945	0	5000	3,9	2,5	PAK (10)		0,330000013	0,330000013	17-9-2013	'onrealistisch traject'
182694	Wonen na 1945	0	5000	3,9	2,5	zink (Zn)		44,1988945	20	17-9-2013	'onrealistisch traject'
182695	Wonen na 1945	0	5000	3,9	2,5	barium (Ba)		72,94117737	20	17-9-2013	'onrealistisch traject'
182695	Wonen na 1945	0	5000	3,9	2,5	cadmium (Cd)		0,314377278	0,200000003	17-9-2013	'onrealistisch traject'
182695	Wonen na 1945	0	5000	3,9	2,5	kobalt (Co)		5	1,5	17-9-2013	'onrealistisch traject'
182695	Wonen na 1945	0	5000	3,9	2,5	koper (Cu)		17,38853455	9,100000381	17-9-2013	'onrealistisch traject'
182695	Wonen na 1945	0	5000	3,9	2,5	kwik (Hg)		0,068509057	0,050000001	17-9-2013	'onrealistisch traject'
182695	Wonen na 1945	0	5000	3,9	2,5	minerale olie (C10-C	<	51,28204727	20	17-9-2013	'onrealistisch traject'
182695	Wonen na 1945	0	5000	3,9	2,5	Lutum(fractie<2um)		0	2,5	17-9-2013	'onrealistisch traject'
182695	Wonen na 1945	0	5000	3,9	2,5	molybdeen (Mo)		0,5	0,5	17-9-2013	'onrealistisch traject'
182695	Wonen na 1945	0	5000	3,9	2,5	nikkel (Ni)		8,399999619	3	17-9-2013	'onrealistisch traject'
182695	Wonen na 1945	0	5000	3,9	2,5	Organischestof		0	3,900000095	17-9-2013	'onrealistisch traject'
182695	Wonen na 1945	0	5000	3,9	2,5	lood (Pb)		21,09929085	14	17-9-2013	'onrealistisch traject'
182695	Wonen na 1945	0	5000	3,9	2,5	PCB (som 7)		0,012564102	0,0049	17-9-2013	'onrealistisch traject'
182695	Wonen na 1945	0	5000	3,9	2,5	PAK (10)		0,330000013	0,330000013	17-9-2013	'onrealistisch traject'
182695	Wonen na 1945	0	5000	3,9	2,5	zink (Zn)		44,1988945	20	17-9-2013	'onrealistisch traject'
198660	Wonen na 1945	30	80	0,2	1	barium (Ba)	<	77,5	20	15-7-2016	Traject bovengrond gemiddeld groter dan 50 cm
198660	Wonen na 1945	30	80	0,2	1	cadmium (Cd)	<	0,344298244	0,200000003	15-7-2016	Traject bovengrond gemiddeld groter dan 50 cm

198660	Wonen na 1945	30	80	0,2	1	kobalt (Co)	<	10,546875	3	15-7-2016	Traject bovengrond gemiddeld groter dan 50 cm
198660	Wonen na 1945	30	80	0,2	1	koper (Cu)	<	10,34482765	5	15-7-2016	Traject bovengrond gemiddeld groter dan 50 cm
198660	Wonen na 1945	30	80	0,2	1	ijzer (Fe)	<	0	5	15-7-2016	Traject bovengrond gemiddeld groter dan 50 cm
198660	Wonen na 1945	30	80	0,2	1	kwik (Hg)	<	0,070238099	0,050000001	15-7-2016	Traject bovengrond gemiddeld groter dan 50 cm
198660	Wonen na 1945	30	80	0,2	1	minerale olie (C10-C	<	175	35	15-7-2016	Traject bovengrond gemiddeld groter dan 50 cm
198660	Wonen na 1945	30	80	0,2	1	Lutum(fractie<2um)		0	1	15-7-2016	Traject bovengrond gemiddeld groter dan 50 cm
198660	Wonen na 1945	30	80	0,2	1	molybdeen (Mo)	<	1,5	1,5	15-7-2016	Traject bovengrond gemiddeld groter dan 50 cm
198660	Wonen na 1945	30	80	0,2	1	naftaleen	<	0	0,050000001	15-7-2016	Traject bovengrond gemiddeld groter dan 50 cm
198660	Wonen na 1945	30	80	0,2	1	nikkel (Ni)	<	11,66666698	4	15-7-2016	Traject bovengrond gemiddeld groter dan 50 cm
198660	Wonen na 1945	30	80	0,2	1	Organischestof		0	0,200000003	15-7-2016	Traject bovengrond gemiddeld groter dan 50 cm
198660	Wonen na 1945	30	80	0,2	1	lood (Pb)	<	15,74073982	10	15-7-2016	Traject bovengrond gemiddeld groter dan 50 cm
198660	Wonen na 1945	30	80	0,2	1	PCB (som 7)		0,024500001	0,0049	15-7-2016	Traject bovengrond gemiddeld groter dan 50 cm
198660	Wonen na 1945	30	80	0,2	1	PAK (10)		0,349999994	0,349999994	15-7-2016	Traject bovengrond gemiddeld groter dan 50 cm
198660	Wonen na 1945	30	80	0,2	1	zink (Zn)	<	47,45762634	20	15-7-2016	Traject bovengrond gemiddeld groter dan 50 cm
199553	Wonen na 1945	40	90	1	2,3	barium (Ba)		123,2530136	33	3-6-2013	Traject bovengrond gemiddeld groter dan 50 cm
199553	Wonen na 1945	40	90	1	2,3	cadmium (Cd)	<	0,342719942	0,200000003	3-6-2013	Traject bovengrond gemiddeld groter dan 50 cm
199553	Wonen na 1945	40	90	1	2,3	kobalt (Co)		5,446293831	1,600000024	3-6-2013	Traject bovengrond gemiddeld groter dan 50 cm
199553	Wonen na 1945	40	90	1	2,3	koper (Cu)		20,47781372	10	3-6-2013	Traject bovengrond gemiddeld groter dan 50 cm
199553	Wonen na 1945	40	90	1	2,3	kwik (Hg)	<	0,069938362	0,050000001	3-6-2013	Traject bovengrond gemiddeld groter dan 50 cm
199553	Wonen na 1945	40	90	1	2,3	minerale olie (C10-C40)		1850	370	3-6-2013	Traject bovengrond gemiddeld groter dan 50 cm
199553	Wonen na 1945	40	90	1	2,3	molybdeen (Mo)	<	0,5	0,5	3-6-2013	Traject bovengrond gemiddeld groter dan 50 cm
199553	Wonen na 1945	40	90	1	2,3	naftaleen	<	0	0,01	3-6-2013	Traject bovengrond gemiddeld groter dan 50 cm
199553	Wonen na 1945	40	90	1	2,3	nikkel (Ni)		13,08942986	4,599999905	3-6-2013	Traject bovengrond gemiddeld groter dan 50 cm
199553	Wonen na 1945	40	90	1	2,3	lood (Pb)		36,003685	23	3-6-2013	Traject bovengrond gemiddeld groter dan 50 cm
199553	Wonen na 1945	40	90	1	2,3	PCB (som 7)		0,038999997	0,0078	3-6-2013	Traject bovengrond gemiddeld groter dan 50 cm
199553	Wonen na 1945	40	90	1	2,3	PAK (10)		0,74000001	0,74000001	3-6-2013	Traject bovengrond gemiddeld groter dan 50 cm
199553	Wonen na 1945	40	90	1	2,3	zink (Zn)		154,2570953	66	3-6-2013	Traject bovengrond gemiddeld groter dan 50 cm
199705	Wonen na 1945	35	85	1,7	2	barium (Ba)	<	77,5	20	2-12-2016	Traject bovengrond gemiddeld groter dan 50 cm
199705	Wonen na 1945	35	85	1,7	2	cadmium (Cd)	<	0,344298244	0,200000003	2-12-2016	Traject bovengrond gemiddeld groter dan 50 cm
199705	Wonen na 1945	35	85	1,7	2	kobalt (Co)		10,546875	3	2-12-2016	Traject bovengrond gemiddeld groter dan 50 cm
199705	Wonen na 1945	35	85	1,7	2	koper (Cu)	<	10,34482765	5	2-12-2016	Traject bovengrond gemiddeld groter dan 50 cm
199705	Wonen na 1945	35	85	1,7	2	kwik (Hg)	<	0,070238099	0,050000001	2-12-2016	Traject bovengrond gemiddeld groter dan 50 cm
199705	Wonen na 1945	35	85	1,7	2	minerale olie (C10-C	<	175	35	2-12-2016	Traject bovengrond gemiddeld groter dan 50 cm
199705	Wonen na 1945	35	85	1,7	2	Lutum(fractie<2um)		0	2	2-12-2016	Traject bovengrond gemiddeld groter dan 50 cm
199705	Wonen na 1945	35	85	1,7	2	molybdeen (Mo)	<	1,5	1,5	2-12-2016	Traject bovengrond gemiddeld groter dan 50 cm
199705	Wonen na 1945	35	85	1,7	2	naftaleen	<	0	0,050000001	2-12-2016	Traject bovengrond gemiddeld groter dan 50 cm
199705	Wonen na 1945	35	85	1,7	2	nikkel (Ni)	<	11,66666698	4	2-12-2016	Traject bovengrond gemiddeld groter dan 50 cm
199705	Wonen na 1945	35	85	1,7	2	Organischestof		0	1,600000024	2-12-2016	Traject bovengrond gemiddeld groter dan 50 cm
199705	Wonen na 1945	35	85	1,7	2	lood (Pb)		17,31481361	11	2-12-2016	Traject bovengrond gemiddeld groter dan 50 cm
199705	Wonen na 1945	35	85	1,7	2	PCB (som 7)		0,024500001	0,0049	2-12-2016	Traject bovengrond gemiddeld groter dan 50 cm
199705	Wonen na 1945	35	85	1,7	2	PAK (10)		1,299999952	1,299999952	2-12-2016	Traject bovengrond gemiddeld groter dan 50 cm
199705	Wonen na 1945	35	85	1,7	2	zink (Zn)	<	47,45762634	20	2-12-2016	Traject bovengrond gemiddeld groter dan 50 cm
199710	Wonen na 1945	40	70	2,9	1,6	barium (Ba)		81,375	21	21-11-2016	Traject bovengrond gemiddeld groter dan 50 cm
199710	Wonen na 1945	40	70	2,9	1,6	cadmium (Cd)	<	0,33059594	0,200000003	21-11-2016	Traject bovengrond gemiddeld groter dan 50 cm
199710	Wonen na 1945	40	70	2,9	1,6	kobalt (Co)	<	10,546875	3	21-11-2016	Traject bovengrond gemiddeld groter dan 50 cm
199710	Wonen na 1945	40	70	2,9	1,6	koper (Cu)		11,03678989	5,5	21-11-2016	Traject bovengrond gemiddeld groter dan 50 cm
199710	Wonen na 1945	40	70	2,9	1,6	ijzer (Fe)	<	0	5	21-11-2016	Traject bovengrond gemiddeld groter dan 50 cm
199710	Wonen na 1945	40	70	2,9	1,6	kwik (Hg)	<	0,069641173	0,050000001	21-11-2016	Traject bovengrond gemiddeld groter dan 50 cm
199710	Wonen na 1945	40	70	2,9	1,6	minerale olie (C10-C40)		141,379303	41	21-11-2016	Traject bovengrond gemiddeld groter dan 50 cm
199710	Wonen na 1945	40	70	2,9	1,6	Lutum(fractie<2um)		0	1,600000024	21-11-2016	Traject bovengrond gemiddeld groter dan 50 cm
199710	Wonen na 1945	40	70	2,9	1,6	molybdeen (Mo)	<	1,5	1,5	21-11-2016	Traject bovengrond gemiddeld groter dan 50 cm
199710	Wonen na 1945	40	70	2,9	1,6	naftaleen	<	0	0,050000001	21-11-2016	Traject bovengrond gemiddeld groter dan 50 cm
199710	Wonen na 1945	40	70	2,9	1,6	nikkel (Ni)	<	11,66666698	4	21-11-2016	Traject bovengrond gemiddeld groter dan 50 cm
199710	Wonen na 1945	40	70	2,9	1,6	Organischestof		0	2,900000095	21-11-2016	Traject bovengrond gemiddeld groter dan 50 cm

199710	Wonen na 1945	40	70	2,9	1,6	lood (Pb)		20,12750435	13	21-11-2016	Traject bovengrond gemiddeld groter dan 50 cm
199710	Wonen na 1945	40	70	2,9	1,6	PCB (som 7)		0,016896551	0,0049	21-11-2016	Traject bovengrond gemiddeld groter dan 50 cm
199710	Wonen na 1945	40	70	2,9	1,6	PAK (10)		4,900000095	4,900000095	21-11-2016	Traject bovengrond gemiddeld groter dan 50 cm
199710	Wonen na 1945	40	70	2,9	1,6	zink (Zn)		55,6752243	24	21-11-2016	Traject bovengrond gemiddeld groter dan 50 cm
199711	Wonen na 1945	40	100	2,9	1,6	barium (Ba)		81,375	21	21-11-2016	Traject bovengrond gemiddeld groter dan 50 cm
199711	Wonen na 1945	40	100	2,9	1,6	cadmium (Cd)	<	0,33059594	0,200000003	21-11-2016	Traject bovengrond gemiddeld groter dan 50 cm
199711	Wonen na 1945	40	100	2,9	1,6	kobalt (Co)	<	10,546875	3	21-11-2016	Traject bovengrond gemiddeld groter dan 50 cm
199711	Wonen na 1945	40	100	2,9	1,6	koper (Cu)		11,03678989	5,5	21-11-2016	Traject bovengrond gemiddeld groter dan 50 cm
199711	Wonen na 1945	40	100	2,9	1,6	ijzer (Fe)	<	0	5	21-11-2016	Traject bovengrond gemiddeld groter dan 50 cm
199711	Wonen na 1945	40	100	2,9	1,6	kwik (Hg)	<	0,069641173	0,050000001	21-11-2016	Traject bovengrond gemiddeld groter dan 50 cm
199711	Wonen na 1945	40	100	2,9	1,6	minerale olie (C10-C40)		141,379303	41	21-11-2016	Traject bovengrond gemiddeld groter dan 50 cm
199711	Wonen na 1945	40	100	2,9	1,6	Lutum(fractie<2um)		0	1,600000024	21-11-2016	Traject bovengrond gemiddeld groter dan 50 cm
199711	Wonen na 1945	40	100	2,9	1,6	molybdeen (Mo)	<	1,5	1,5	21-11-2016	Traject bovengrond gemiddeld groter dan 50 cm
199711	Wonen na 1945	40	100	2,9	1,6	naftaleen	<	0	0,050000001	21-11-2016	Traject bovengrond gemiddeld groter dan 50 cm
199711	Wonen na 1945	40	100	2,9	1,6	nikkel (Ni)	<	11,66666698	4	21-11-2016	Traject bovengrond gemiddeld groter dan 50 cm
199711	Wonen na 1945	40	100	2,9	1,6	Organischestof		0	2,900000095	21-11-2016	Traject bovengrond gemiddeld groter dan 50 cm
199711	Wonen na 1945	40	100	2,9	1,6	lood (Pb)		20,12750435	13	21-11-2016	Traject bovengrond gemiddeld groter dan 50 cm
199711	Wonen na 1945	40	100	2,9	1,6	PCB (som 7)		0,016896551	0,0049	21-11-2016	Traject bovengrond gemiddeld groter dan 50 cm
199711	Wonen na 1945	40	100	2,9	1,6	PAK (10)		4,900000095	4,900000095	21-11-2016	Traject bovengrond gemiddeld groter dan 50 cm
199711	Wonen na 1945	40	100	2,9	1,6	zink (Zn)		55,6752243	24	21-11-2016	Traject bovengrond gemiddeld groter dan 50 cm
199712	Wonen na 1945	40	100	2,9	1,6	barium (Ba)		81,375	21	21-11-2016	Traject bovengrond gemiddeld groter dan 50 cm
199712	Wonen na 1945	40	100	2,9	1,6	cadmium (Cd)	<	0,33059594	0,200000003	21-11-2016	Traject bovengrond gemiddeld groter dan 50 cm
199712	Wonen na 1945	40	100	2,9	1,6	kobalt (Co)	<	10,546875	3	21-11-2016	Traject bovengrond gemiddeld groter dan 50 cm
199712	Wonen na 1945	40	100	2,9	1,6	koper (Cu)		11,03678989	5,5	21-11-2016	Traject bovengrond gemiddeld groter dan 50 cm
199712	Wonen na 1945	40	100	2,9	1,6	ijzer (Fe)	<	0	5	21-11-2016	Traject bovengrond gemiddeld groter dan 50 cm
199712	Wonen na 1945	40	100	2,9	1,6	kwik (Hg)	<	0,069641173	0,050000001	21-11-2016	Traject bovengrond gemiddeld groter dan 50 cm
199712	Wonen na 1945	40	100	2,9	1,6	minerale olie (C10-C40)		141,379303	41	21-11-2016	Traject bovengrond gemiddeld groter dan 50 cm
199712	Wonen na 1945	40	100	2,9	1,6	Lutum(fractie<2um)		0	1,600000024	21-11-2016	Traject bovengrond gemiddeld groter dan 50 cm
199712	Wonen na 1945	40	100	2,9	1,6	molybdeen (Mo)	<	1,5	1,5	21-11-2016	Traject bovengrond gemiddeld groter dan 50 cm
199712	Wonen na 1945	40	100	2,9	1,6	naftaleen	<	0	0,050000001	21-11-2016	Traject bovengrond gemiddeld groter dan 50 cm
199712	Wonen na 1945	40	100	2,9	1,6	nikkel (Ni)	<	11,66666698	4	21-11-2016	Traject bovengrond gemiddeld groter dan 50 cm
199712	Wonen na 1945	40	100	2,9	1,6	Organischestof		0	2,900000095	21-11-2016	Traject bovengrond gemiddeld groter dan 50 cm
199712	Wonen na 1945	40	100	2,9	1,6	lood (Pb)		20,12750435	13	21-11-2016	Traject bovengrond gemiddeld groter dan 50 cm
199712	Wonen na 1945	40	100	2,9	1,6	PCB (som 7)		0,016896551	0,0049	21-11-2016	Traject bovengrond gemiddeld groter dan 50 cm
199712	Wonen na 1945	40	100	2,9	1,6	PAK (10)		4,900000095	4,900000095	21-11-2016	Traject bovengrond gemiddeld groter dan 50 cm
199712	Wonen na 1945	40	100	2,9	1,6	zink (Zn)		55,6752243	24	21-11-2016	Traject bovengrond gemiddeld groter dan 50 cm
199713	Wonen na 1945	30	80	2,8	2,8	barium (Ba)		84,54545593	24	21-11-2016	Traject bovengrond gemiddeld groter dan 50 cm
199713	Wonen na 1945	30	80	2,8	2,8	cadmium (Cd)	<	0,328177273	0,200000003	21-11-2016	Traject bovengrond gemiddeld groter dan 50 cm
199713	Wonen na 1945	30	80	2,8	2,8	kobalt (Co)	<	9,698275566	3	21-11-2016	Traject bovengrond gemiddeld groter dan 50 cm
199713	Wonen na 1945	30	80	2,8	2,8	koper (Cu)		11,76470566	6	21-11-2016	Traject bovengrond gemiddeld groter dan 50 cm
199713	Wonen na 1945	30	80	2,8	2,8	ijzer (Fe)	<	0	5	21-11-2016	Traject bovengrond gemiddeld groter dan 50 cm
199713	Wonen na 1945	30	80	2,8	2,8	kwik (Hg)	<	0,068925232	0,050000001	21-11-2016	Traject bovengrond gemiddeld groter dan 50 cm
199713	Wonen na 1945	30	80	2,8	2,8	minerale olie (C10-C	<	125	35	21-11-2016	Traject bovengrond gemiddeld groter dan 50 cm
199713	Wonen na 1945	30	80	2,8	2,8	Lutum(fractie<2um)		0	2,799999952	21-11-2016	Traject bovengrond gemiddeld groter dan 50 cm
199713	Wonen na 1945	30	80	2,8	2,8	molybdeen (Mo)	<	1,5	1,5	21-11-2016	Traject bovengrond gemiddeld groter dan 50 cm
199713	Wonen na 1945	30	80	2,8	2,8	naftaleen	<	0	0,050000001	21-11-2016	Traject bovengrond gemiddeld groter dan 50 cm
199713	Wonen na 1945	30	80	2,8	2,8	nikkel (Ni)	<	10,9375	4	21-11-2016	Traject bovengrond gemiddeld groter dan 50 cm
199713	Wonen na 1945	30	80	2,8	2,8	Organischestof		0	2,799999952	21-11-2016	Traject bovengrond gemiddeld groter dan 50 cm
199713	Wonen na 1945	30	80	2,8	2,8	lood (Pb)		18,34532356	12	21-11-2016	Traject bovengrond gemiddeld groter dan 50 cm
199713	Wonen na 1945	30	80	2,8	2,8	PCB (som 7)		0,042857144	0,012	21-11-2016	Traject bovengrond gemiddeld groter dan 50 cm
199713	Wonen na 1945	30	80	2,8	2,8	PAK (10)		1,799999952	1,799999952	21-11-2016	Traject bovengrond gemiddeld groter dan 50 cm
199713	Wonen na 1945	30	80	2,8	2,8	zink (Zn)		53,67412567	24	21-11-2016	Traject bovengrond gemiddeld groter dan 50 cm
199720	Wonen na 1945	40	100	2,9	1,6	barium (Ba)		81,375	21	21-11-2016	Traject bovengrond gemiddeld groter dan 50 cm
199720	Wonen na 1945	40	100	2,9	1,6	cadmium (Cd)	<	0,33059594	0,200000003	21-11-2016	Traject bovengrond gemiddeld groter dan 50 cm

199720	Wonen na 1945	40	100	2,9	1,6	kobalt (Co)	<	10,546875	3	21-11-2016	Traject bovengrond gemiddeld groter dan 50 cm
199720	Wonen na 1945	40	100	2,9	1,6	koper (Cu)		11,03678989	5,5	21-11-2016	Traject bovengrond gemiddeld groter dan 50 cm
199720	Wonen na 1945	40	100	2,9	1,6	ijzer (Fe)	<	0	5	21-11-2016	Traject bovengrond gemiddeld groter dan 50 cm
199720	Wonen na 1945	40	100	2,9	1,6	kwik (Hg)	<	0,069641173	0,050000001	21-11-2016	Traject bovengrond gemiddeld groter dan 50 cm
199720	Wonen na 1945	40	100	2,9	1,6	minerale olie (C10-C40)		141,379303	41	21-11-2016	Traject bovengrond gemiddeld groter dan 50 cm
199720	Wonen na 1945	40	100	2,9	1,6	Lutum(fractie<2um)		0	1,600000024	21-11-2016	Traject bovengrond gemiddeld groter dan 50 cm
199720	Wonen na 1945	40	100	2,9	1,6	molybdeen (Mo)	<	1,5	1,5	21-11-2016	Traject bovengrond gemiddeld groter dan 50 cm
199720	Wonen na 1945	40	100	2,9	1,6	naftaleen	<	0	0,050000001	21-11-2016	Traject bovengrond gemiddeld groter dan 50 cm
199720	Wonen na 1945	40	100	2,9	1,6	nikkel (Ni)	<	11,66666698	4	21-11-2016	Traject bovengrond gemiddeld groter dan 50 cm
199720	Wonen na 1945	40	100	2,9	1,6	Organischestof		0	2,900000095	21-11-2016	Traject bovengrond gemiddeld groter dan 50 cm
199720	Wonen na 1945	40	100	2,9	1,6	lood (Pb)		20,12750435	13	21-11-2016	Traject bovengrond gemiddeld groter dan 50 cm
199720	Wonen na 1945	40	100	2,9	1,6	PCB (som 7)		0,016896551	0,0049	21-11-2016	Traject bovengrond gemiddeld groter dan 50 cm
199720	Wonen na 1945	40	100	2,9	1,6	PAK (10)		4,900000095	4,900000095	21-11-2016	Traject bovengrond gemiddeld groter dan 50 cm
199720	Wonen na 1945	40	100	2,9	1,6	zink (Zn)		55,6752243	24	21-11-2016	Traject bovengrond gemiddeld groter dan 50 cm
199747	Wonen na 1945	40	90	0,5	1,4	barium (Ba)	<	77,5	20	20-1-2017	Traject bovengrond gemiddeld groter dan 50 cm
199747	Wonen na 1945	40	90	0,5	1,4	cadmium (Cd)	<	0,344298244	0,200000003	20-1-2017	Traject bovengrond gemiddeld groter dan 50 cm
199747	Wonen na 1945	40	90	0,5	1,4	kobalt (Co)	<	5,2734375	1,5	20-1-2017	Traject bovengrond gemiddeld groter dan 50 cm
199747	Wonen na 1945	40	90	0,5	1,4	koper (Cu)	<	10,34482765	5	20-1-2017	Traject bovengrond gemiddeld groter dan 50 cm
199747	Wonen na 1945	40	90	0,5	1,4	kwik (Hg)	<	0,070238099	0,050000001	20-1-2017	Traject bovengrond gemiddeld groter dan 50 cm
199747	Wonen na 1945	40	90	0,5	1,4	minerale olie (C10-C	<	100	20	20-1-2017	Traject bovengrond gemiddeld groter dan 50 cm
199747	Wonen na 1945	40	90	0,5	1,4	Lutum(fractie<2um)		0	1,399999976	20-1-2017	Traject bovengrond gemiddeld groter dan 50 cm
199747	Wonen na 1945	40	90	0,5	1,4	molybdeen (Mo)	<	0,5	0,5	20-1-2017	Traject bovengrond gemiddeld groter dan 50 cm
199747	Wonen na 1945	40	90	0,5	1,4	naftaleen	<	0	0,01	20-1-2017	Traject bovengrond gemiddeld groter dan 50 cm
199747	Wonen na 1945	40	90	0,5	1,4	nikkel (Ni)	<	8,75	3	20-1-2017	Traject bovengrond gemiddeld groter dan 50 cm
199747	Wonen na 1945	40	90	0,5	1,4	Organischestof		0	0,5	20-1-2017	Traject bovengrond gemiddeld groter dan 50 cm
199747	Wonen na 1945	40	90	0,5	1,4	lood (Pb)	<	15,74073982	10	20-1-2017	Traject bovengrond gemiddeld groter dan 50 cm
199747	Wonen na 1945	40	90	0,5	1,4	PCB (som 7)		0,024500001	0,0049	20-1-2017	Traject bovengrond gemiddeld groter dan 50 cm
199747	Wonen na 1945	40	90	0,5	1,4	PAK (10)		3,897000074	3,897000074	20-1-2017	Traject bovengrond gemiddeld groter dan 50 cm
199747	Wonen na 1945	40	90	0,5	1,4	zink (Zn)	<	47,45762634	20	20-1-2017	Traject bovengrond gemiddeld groter dan 50 cm
199748	Wonen na 1945	40	70	0,5	1,4	barium (Ba)	<	77,5	20	20-1-2017	Traject bovengrond gemiddeld groter dan 50 cm
199748	Wonen na 1945	40	70	0,5	1,4	cadmium (Cd)	<	0,344298244	0,200000003	20-1-2017	Traject bovengrond gemiddeld groter dan 50 cm
199748	Wonen na 1945	40	70	0,5	1,4	kobalt (Co)	<	5,2734375	1,5	20-1-2017	Traject bovengrond gemiddeld groter dan 50 cm
199748	Wonen na 1945	40	70	0,5	1,4	koper (Cu)	<	10,34482765	5	20-1-2017	Traject bovengrond gemiddeld groter dan 50 cm
199748	Wonen na 1945	40	70	0,5	1,4	kwik (Hg)	<	0,070238099	0,050000001	20-1-2017	Traject bovengrond gemiddeld groter dan 50 cm
199748	Wonen na 1945	40	70	0,5	1,4	minerale olie (C10-C	<	100	20	20-1-2017	Traject bovengrond gemiddeld groter dan 50 cm
199748	Wonen na 1945	40	70	0,5	1,4	Lutum(fractie<2um)		0	1,399999976	20-1-2017	Traject bovengrond gemiddeld groter dan 50 cm
199748	Wonen na 1945	40	70	0,5	1,4	molybdeen (Mo)	<	0,5	0,5	20-1-2017	Traject bovengrond gemiddeld groter dan 50 cm
199748	Wonen na 1945	40	70	0,5	1,4	naftaleen	<	0	0,01	20-1-2017	Traject bovengrond gemiddeld groter dan 50 cm
199748	Wonen na 1945	40	70	0,5	1,4	nikkel (Ni)	<	8,75	3	20-1-2017	Traject bovengrond gemiddeld groter dan 50 cm
199748	Wonen na 1945	40	70	0,5	1,4	Organischestof		0	0,5	20-1-2017	Traject bovengrond gemiddeld groter dan 50 cm
199748	Wonen na 1945	40	70	0,5	1,4	lood (Pb)	<	15,74073982	10	20-1-2017	Traject bovengrond gemiddeld groter dan 50 cm
199748	Wonen na 1945	40	70	0,5	1,4	PCB (som 7)		0,024500001	0,0049	20-1-2017	Traject bovengrond gemiddeld groter dan 50 cm
199748	Wonen na 1945	40	70	0,5	1,4	PAK (10)		3,897000074	3,897000074	20-1-2017	Traject bovengrond gemiddeld groter dan 50 cm
199748	Wonen na 1945	40	70	0,5	1,4	zink (Zn)	<	47,45762634	20	20-1-2017	Traject bovengrond gemiddeld groter dan 50 cm
199797	Wonen na 1945	30	80	0,6	2,4	barium (Ba)	<	73,80952454	20	15-11-2016	Traject bovengrond gemiddeld groter dan 50 cm
199797	Wonen na 1945	30	80	0,6	2,4	cadmium (Cd)	<	0,342197031	0,200000003	15-11-2016	Traject bovengrond gemiddeld groter dan 50 cm
199797	Wonen na 1945	30	80	0,6	2,4	kobalt (Co)		5,726047993	1,700000048	15-11-2016	Traject bovengrond gemiddeld groter dan 50 cm
199797	Wonen na 1945	30	80	0,6	2,4	koper (Cu)	<	10,20408154	5	15-11-2016	Traject bovengrond gemiddeld groter dan 50 cm
199797	Wonen na 1945	30	80	0,6	2,4	kwik (Hg)	<	0,069839016	0,050000001	15-11-2016	Traject bovengrond gemiddeld groter dan 50 cm
199797	Wonen na 1945	30	80	0,6	2,4	minerale olie (C10-C	<	100	20	15-11-2016	Traject bovengrond gemiddeld groter dan 50 cm
199797	Wonen na 1945	30	80	0,6	2,4	Lutum(fractie<2um)		0	2,400000095	15-11-2016	Traject bovengrond gemiddeld groter dan 50 cm
199797	Wonen na 1945	30	80	0,6	2,4	molybdeen (Mo)	<	0,5	0,5	15-11-2016	Traject bovengrond gemiddeld groter dan 50 cm
199797	Wonen na 1945	30	80	0,6	2,4	naftaleen	<	0	0,01	15-11-2016	Traject bovengrond gemiddeld groter dan 50 cm
199797	Wonen na 1945	30	80	0,6	2,4	nikkel (Ni)		12,13709736	4,300000191	15-11-2016	Traject bovengrond gemiddeld groter dan 50 cm

199797	Wonen na 1945	30	80	0,6	2,4	Organischestof		0	0,600000024	15-11-2016	Traject bovengrond gemiddeld groter dan 50 cm
199797	Wonen na 1945	30	80	0,6	2,4	lood (Pb)	<	15,625	10	15-11-2016	Traject bovengrond gemiddeld groter dan 50 cm
199797	Wonen na 1945	30	80	0,6	2,4	PCB (som 7)		0,024500001	0,0049	15-11-2016	Traject bovengrond gemiddeld groter dan 50 cm
199797	Wonen na 1945	30	80	0,6	2,4	PAK (10)		0,082999997	0,082999997	15-11-2016	Traject bovengrond gemiddeld groter dan 50 cm
199797	Wonen na 1945	30	80	0,6	2,4	zink (Zn)	<	46,5116272	20	15-11-2016	Traject bovengrond gemiddeld groter dan 50 cm
104817	Wonen na 1945	45	150	2,7	8,6	barium (Ba)		150,753418	71	30-6-2009	Traject bovengrond gemiddeld groter dan 50 cm
104817	Wonen na 1945	45	150	2,7	8,6	cadmium (Cd)		0,379667252	0,25	30-6-2009	Traject bovengrond gemiddeld groter dan 50 cm
104817	Wonen na 1945	45	150	2,7	8,6	kobalt (Co)	<	8,166969299	4	30-6-2009	Traject bovengrond gemiddeld groter dan 50 cm
104817	Wonen na 1945	45	150	2,7	8,6	koper (Cu)		24,79338837	15	30-6-2009	Traject bovengrond gemiddeld groter dan 50 cm
104817	Wonen na 1945	45	150	2,7	8,6	kwik (Hg)		0,30622834	0,239999995	30-6-2009	Traject bovengrond gemiddeld groter dan 50 cm
104817	Wonen na 1945	45	150	2,7	8,6	Lutum(fractie<2um)		0	8,600000381	30-6-2009	Traject bovengrond gemiddeld groter dan 50 cm
104817	Wonen na 1945	45	150	2,7	8,6	molybdeen (Mo)	<	1,5	1,5	30-6-2009	Traject bovengrond gemiddeld groter dan 50 cm
104817	Wonen na 1945	45	150	2,7	8,6	nikkel (Ni)		10,16129017	5,400000095	30-6-2009	Traject bovengrond gemiddeld groter dan 50 cm
104817	Wonen na 1945	45	150	2,7	8,6	Organischestof		0	2,700000048	30-6-2009	Traject bovengrond gemiddeld groter dan 50 cm
104817	Wonen na 1945	45	150	2,7	8,6	lood (Pb)		66,5579071	48	30-6-2009	Traject bovengrond gemiddeld groter dan 50 cm
104817	Wonen na 1945	45	150	2,7	8,6	PAK (10)		4,5	4,5	30-6-2009	Traject bovengrond gemiddeld groter dan 50 cm
104817	Wonen na 1945	45	150	2,7	8,6	PCB (som 7)	<	0,025925927	0,007	30-6-2009	Traject bovengrond gemiddeld groter dan 50 cm
104817	Wonen na 1945	45	150	2,7	8,6	zink (Zn)		210,3944855	120	30-6-2009	Traject bovengrond gemiddeld groter dan 50 cm
106220	Wonen na 1945	30	110	7	6,7	cadmium (Cd)	<	0,528708577	0,400000006	14-5-2007	Traject bovengrond gemiddeld groter dan 50 cm
106220	Wonen na 1945	30	110	7	6,7	koper (Cu)		27,9069767	18	14-5-2007	Traject bovengrond gemiddeld groter dan 50 cm
106220	Wonen na 1945	30	110	7	6,7	kwik (Hg)	<	0,126014516	0,100000001	14-5-2007	Traject bovengrond gemiddeld groter dan 50 cm
106220	Wonen na 1945	30	110	7	6,7	Lutum(fractie<2um)		0	6,699999809	14-5-2007	Traject bovengrond gemiddeld groter dan 50 cm
106220	Wonen na 1945	30	110	7	6,7	nikkel (Ni)		14,04191685	6,699999809	14-5-2007	Traject bovengrond gemiddeld groter dan 50 cm
106220	Wonen na 1945	30	110	7	6,7	Organischestof		0	6,5	14-5-2007	Traject bovengrond gemiddeld groter dan 50 cm
106220	Wonen na 1945	30	110	7	6,7	lood (Pb)		98,74411011	74	14-5-2007	Traject bovengrond gemiddeld groter dan 50 cm
106220	Wonen na 1945	30	110	7	6,7	PAK (10)		1,399999976	1,399999976	14-5-2007	Traject bovengrond gemiddeld groter dan 50 cm
106220	Wonen na 1945	30	110	7	6,7	zink (Zn)		126,7990036	73	14-5-2007	Traject bovengrond gemiddeld groter dan 50 cm
106225	Wonen na 1945	40	90	4,7	5,4	cadmium (Cd)	<	0,585274935	0,400000006	14-5-2007	Traject bovengrond gemiddeld groter dan 50 cm
106225	Wonen na 1945	40	90	4,7	5,4	koper (Cu)		14,3589735	8,399999619	14-5-2007	Traject bovengrond gemiddeld groter dan 50 cm
106225	Wonen na 1945	40	90	4,7	5,4	kwik (Hg)	<	0,130762413	0,100000001	14-5-2007	Traject bovengrond gemiddeld groter dan 50 cm
106225	Wonen na 1945	40	90	4,7	5,4	Lutum(fractie<2um)		0	5,400000095	14-5-2007	Traject bovengrond gemiddeld groter dan 50 cm
106225	Wonen na 1945	40	90	4,7	5,4	nikkel (Ni)		13,409091	5,900000095	14-5-2007	Traject bovengrond gemiddeld groter dan 50 cm
106225	Wonen na 1945	40	90	4,7	5,4	Organischestof		0	4,699999809	14-5-2007	Traject bovengrond gemiddeld groter dan 50 cm
106225	Wonen na 1945	40	90	4,7	5,4	lood (Pb)		22,62895203	16	14-5-2007	Traject bovengrond gemiddeld groter dan 50 cm
106225	Wonen na 1945	40	90	4,7	5,4	PAK (10)		0,180000007	0,180000007	14-5-2007	Traject bovengrond gemiddeld groter dan 50 cm
106225	Wonen na 1945	40	90	4,7	5,4	zink (Zn)		43,9590416	23	14-5-2007	Traject bovengrond gemiddeld groter dan 50 cm
107277	Wonen na 1945	40	200	2,5	1,6	barium (Ba)		58,125	15	19-4-2010	Traject bovengrond gemiddeld groter dan 50 cm
107277	Wonen na 1945	40	200	2,5	1,6	cadmium (Cd)	<	0,151446953	0,090000004	19-4-2010	Traject bovengrond gemiddeld groter dan 50 cm
107277	Wonen na 1945	40	200	2,5	1,6	kobalt (Co)		4,21875	1,200000048	19-4-2010	Traject bovengrond gemiddeld groter dan 50 cm
107277	Wonen na 1945	40	200	2,5	1,6	koper (Cu)	<	4,474576473	2,200000048	19-4-2010	Traject bovengrond gemiddeld groter dan 50 cm
107277	Wonen na 1945	40	200	2,5	1,6	kwik (Hg)	<	0,041943129	0,029999999	19-4-2010	Traject bovengrond gemiddeld groter dan 50 cm
107277	Wonen na 1945	40	200	2,5	1,6	Lutum(fractie<2um)		0	1,600000024	19-4-2010	Traject bovengrond gemiddeld groter dan 50 cm
107277	Wonen na 1945	40	200	2,5	1,6	molybdeen (Mo)	<	0,899999976	0,899999976	19-4-2010	Traject bovengrond gemiddeld groter dan 50 cm
107277	Wonen na 1945	40	200	2,5	1,6	nikkel (Ni)		8,75	3	19-4-2010	Traject bovengrond gemiddeld groter dan 50 cm
107277	Wonen na 1945	40	200	2,5	1,6	Organischestof		0	2,5	19-4-2010	Traject bovengrond gemiddeld groter dan 50 cm
107277	Wonen na 1945	40	200	2,5	1,6	lood (Pb)	<	4,678898811	3	19-4-2010	Traject bovengrond gemiddeld groter dan 50 cm
107277	Wonen na 1945	40	200	2,5	1,6	PAK (10)	<	1,5	1,5	19-4-2010	Traject bovengrond gemiddeld groter dan 50 cm
107277	Wonen na 1945	40	200	2,5	1,6	PCB (som 7)	<	0,056000002	0,014	19-4-2010	Traject bovengrond gemiddeld groter dan 50 cm
107277	Wonen na 1945	40	200	2,5	1,6	zink (Zn)	<	16,40167427	7	19-4-2010	Traject bovengrond gemiddeld groter dan 50 cm
107311	Wonen na 1945	40	70	0	0	cadmium (Cd)	<	0,688596487	0,400000006	8-1-2007	Traject bovengrond gemiddeld groter dan 50 cm
107311	Wonen na 1945	40	70	0	0	koper (Cu)		16,55172348	8	8-1-2007	Traject bovengrond gemiddeld groter dan 50 cm
107311	Wonen na 1945	40	70	0	0	kwik (Hg)	<	0,140476197	0,100000001	8-1-2007	Traject bovengrond gemiddeld groter dan 50 cm
107311	Wonen na 1945	40	70	0	0	nikkel (Ni)		19,25	6,599999905	8-1-2007	Traject bovengrond gemiddeld groter dan 50 cm
107311	Wonen na 1945	40	70	0	0	lood (Pb)		31,48147964	20	8-1-2007	Traject bovengrond gemiddeld groter dan 50 cm

107311	Wonen na 1945	40	70	0	0	PAK (10)		4,300000191	4,300000191	8-1-2007	Traject bovengrond gemiddeld groter dan 50 cm
107311	Wonen na 1945	40	70	0	0	zink (Zn)		59,32203674	25	8-1-2007	Traject bovengrond gemiddeld groter dan 50 cm
107429	Wonen na 1945	40	150	1,9	2	barium (Ba)	<	58,125	15	22-1-2013	Traject bovengrond gemiddeld groter dan 50 cm
107429	Wonen na 1945	40	150	1,9	2	cadmium (Cd)	<	0,292653501	0,170000002	22-1-2013	Traject bovengrond gemiddeld groter dan 50 cm
107429	Wonen na 1945	40	150	1,9	2	kobalt (Co)	<	15,11718845	4,300000191	22-1-2013	Traject bovengrond gemiddeld groter dan 50 cm
107429	Wonen na 1945	40	150	1,9	2	koper (Cu)	<	10,34482765	5	22-1-2013	Traject bovengrond gemiddeld groter dan 50 cm
107429	Wonen na 1945	40	150	1,9	2	kwik (Hg)	<	0,070238099	0,050000001	22-1-2013	Traject bovengrond gemiddeld groter dan 50 cm
107429	Wonen na 1945	40	150	1,9	2	Lutum(fractie<2um)		0	2	22-1-2013	Traject bovengrond gemiddeld groter dan 50 cm
107429	Wonen na 1945	40	150	1,9	2	molybdeen (Mo)	<	1,5	1,5	22-1-2013	Traject bovengrond gemiddeld groter dan 50 cm
107429	Wonen na 1945	40	150	1,9	2	nikkel (Ni)	<	8,75	3	22-1-2013	Traject bovengrond gemiddeld groter dan 50 cm
107429	Wonen na 1945	40	150	1,9	2	Organischestof		0	1,899999976	22-1-2013	Traject bovengrond gemiddeld groter dan 50 cm
107429	Wonen na 1945	40	150	1,9	2	lood (Pb)	<	20,4629631	13	22-1-2013	Traject bovengrond gemiddeld groter dan 50 cm
107429	Wonen na 1945	40	150	1,9	2	PAK (10)	<	0,5	0,5	22-1-2013	Traject bovengrond gemiddeld groter dan 50 cm
107429	Wonen na 1945	40	150	1,9	2	PCB (som 7)	<	0,035	0,007	22-1-2013	Traject bovengrond gemiddeld groter dan 50 cm
107429	Wonen na 1945	40	150	1,9	2	zink (Zn)	<	40,33898544	17	22-1-2013	Traject bovengrond gemiddeld groter dan 50 cm
181012	Wonen na 1945	45	65	0	0	naftaleen	<	0	0,050000001	19-3-2014	Traject bovengrond gemiddeld groter dan 50 cm
181012	Wonen na 1945	45	65	0	0	PAK (10)		2	2	19-3-2014	Traject bovengrond gemiddeld groter dan 50 cm
181013	Wonen na 1945	45	80	0	0	naftaleen	<	0	0,050000001	19-3-2014	Traject bovengrond gemiddeld groter dan 50 cm
181013	Wonen na 1945	45	80	0	0	PAK (10)		1,700000048	1,700000048	19-3-2014	Traject bovengrond gemiddeld groter dan 50 cm
181030	Wonen na 1945	45	65	0	0	naftaleen	<	0	0,050000001	19-3-2014	Traject bovengrond gemiddeld groter dan 50 cm
181030	Wonen na 1945	45	65	0	0	PAK (10)		2	2	19-3-2014	Traject bovengrond gemiddeld groter dan 50 cm
181031	Wonen na 1945	45	80	0	0	naftaleen	<	0	0,050000001	19-3-2014	Traject bovengrond gemiddeld groter dan 50 cm
181031	Wonen na 1945	45	80	0	0	PAK (10)		1,700000048	1,700000048	19-3-2014	Traject bovengrond gemiddeld groter dan 50 cm
167456	Wonen na 1945	0	200	0,5	2,7	cadmium (Cd)	<	0,681275785	0,400000006	1-12-2008	Traject bovengrond gemiddeld groter dan 50 cm
167456	Wonen na 1945	0	200	0,5	2,7	koper (Cu)	<	10,10100937	5	1-12-2008	Traject bovengrond gemiddeld groter dan 50 cm
167456	Wonen na 1945	0	200	0,5	2,7	kwik (Hg)	<	0,278170675	0,200000003	1-12-2008	Traject bovengrond gemiddeld groter dan 50 cm
167456	Wonen na 1945	0	200	0,5	2,7	minerale olie (C10-C	<	250	50	1-12-2008	Traject bovengrond gemiddeld groter dan 50 cm
167456	Wonen na 1945	0	200	0,5	2,7	Lutum(fractie<2um)		0	2,700000048	1-12-2008	Traject bovengrond gemiddeld groter dan 50 cm
167456	Wonen na 1945	0	200	0,5	2,7	naftaleen	<	0	0,039999999	1-12-2008	Traject bovengrond gemiddeld groter dan 50 cm
167456	Wonen na 1945	0	200	0,5	2,7	nikkel (Ni)	<	13,77952671	5	1-12-2008	Traject bovengrond gemiddeld groter dan 50 cm
167456	Wonen na 1945	0	200	0,5	2,7	Organischestof		0	0,5	1-12-2008	Traject bovengrond gemiddeld groter dan 50 cm
167456	Wonen na 1945	0	200	0,5	2,7	lood (Pb)	<	7,769652367	5	1-12-2008	Traject bovengrond gemiddeld groter dan 50 cm
167456	Wonen na 1945	0	200	0,5	2,7	PAK (10)	<	0,400000006	0,400000006	1-12-2008	Traject bovengrond gemiddeld groter dan 50 cm
167456	Wonen na 1945	0	200	0,5	2,7	zink (Zn)		27,49591064	12	1-12-2008	Traject bovengrond gemiddeld groter dan 50 cm
167465	Wonen na 1945	0	200	0,5	2,7	cadmium (Cd)	<	0,681275785	0,400000006	1-12-2008	Traject bovengrond gemiddeld groter dan 50 cm
167465	Wonen na 1945	0	200	0,5	2,7	koper (Cu)	<	10,10100937	5	1-12-2008	Traject bovengrond gemiddeld groter dan 50 cm
167465	Wonen na 1945	0	200	0,5	2,7	kwik (Hg)	<	0,278170675	0,200000003	1-12-2008	Traject bovengrond gemiddeld groter dan 50 cm
167465	Wonen na 1945	0	200	0,5	2,7	minerale olie (C10-C	<	250	50	1-12-2008	Traject bovengrond gemiddeld groter dan 50 cm
167465	Wonen na 1945	0	200	0,5	2,7	Lutum(fractie<2um)		0	2,700000048	1-12-2008	Traject bovengrond gemiddeld groter dan 50 cm
167465	Wonen na 1945	0	200	0,5	2,7	naftaleen	<	0	0,039999999	1-12-2008	Traject bovengrond gemiddeld groter dan 50 cm
167465	Wonen na 1945	0	200	0,5	2,7	nikkel (Ni)	<	13,77952671	5	1-12-2008	Traject bovengrond gemiddeld groter dan 50 cm
167465	Wonen na 1945	0	200	0,5	2,7	Organischestof		0	0,5	1-12-2008	Traject bovengrond gemiddeld groter dan 50 cm
167465	Wonen na 1945	0	200	0,5	2,7	lood (Pb)	<	7,769652367	5	1-12-2008	Traject bovengrond gemiddeld groter dan 50 cm
167465	Wonen na 1945	0	200	0,5	2,7	PAK (10)	<	0,400000006	0,400000006	1-12-2008	Traject bovengrond gemiddeld groter dan 50 cm
167465	Wonen na 1945	0	200	0,5	2,7	zink (Zn)		27,49591064	12	1-12-2008	Traject bovengrond gemiddeld groter dan 50 cm
167467	Wonen na 1945	0	200	0,5	2,7	cadmium (Cd)	<	0,681275785	0,400000006	1-12-2008	Traject bovengrond gemiddeld groter dan 50 cm
167467	Wonen na 1945	0	200	0,5	2,7	koper (Cu)	<	10,10100937	5	1-12-2008	Traject bovengrond gemiddeld groter dan 50 cm
167467	Wonen na 1945	0	200	0,5	2,7	kwik (Hg)	<	0,278170675	0,200000003	1-12-2008	Traject bovengrond gemiddeld groter dan 50 cm
167467	Wonen na 1945	0	200	0,5	2,7	minerale olie (C10-C	<	250	50	1-12-2008	Traject bovengrond gemiddeld groter dan 50 cm
167467	Wonen na 1945	0	200	0,5	2,7	Lutum(fractie<2um)		0	2,700000048	1-12-2008	Traject bovengrond gemiddeld groter dan 50 cm
167467	Wonen na 1945	0	200	0,5	2,7	naftaleen	<	0	0,039999999	1-12-2008	Traject bovengrond gemiddeld groter dan 50 cm
167467	Wonen na 1945	0	200	0,5	2,7	nikkel (Ni)	<	13,77952671	5	1-12-2008	Traject bovengrond gemiddeld groter dan 50 cm
167467	Wonen na 1945	0	200	0,5	2,7	Organischestof		0	0,5	1-12-2008	Traject bovengrond gemiddeld groter dan 50 cm
167467	Wonen na 1945	0	200	0,5	2,7	lood (Pb)	<	7,769652367	5	1-12-2008	Traject bovengrond gemiddeld groter dan 50 cm

167467	Wonen na 1945	0	200	0,5	2,7	PAK (10)	<	0,400000006	0,400000006	1-12-2008	Traject bovengrond gemiddeld groter dan 50 cm
167467	Wonen na 1945	0	200	0,5	2,7	zink (Zn)		27,49591064	12	1-12-2008	Traject bovengrond gemiddeld groter dan 50 cm
175267	Wonen na 1945	45	200	2	5	cadmium (Cd)	<	0,822851181	0,5	1-10-2007	Traject bovengrond gemiddeld groter dan 50 cm
175267	Wonen na 1945	45	200	2	5	koper (Cu)	<	18,75	10	1-10-2007	Traject bovengrond gemiddeld groter dan 50 cm
175267	Wonen na 1945	45	200	2	5	kwik (Hg)	<	0,202054799	0,150000006	1-10-2007	Traject bovengrond gemiddeld groter dan 50 cm
175267	Wonen na 1945	45	200	2	5	minerale olie (C10-C	<	100	20	1-10-2007	Traject bovengrond gemiddeld groter dan 50 cm
175267	Wonen na 1945	45	200	2	5	Lutum(fractie<2um)	<	0	5	1-10-2007	Traject bovengrond gemiddeld groter dan 50 cm
175267	Wonen na 1945	45	200	2	5	nikkel (Ni)	<	11,66666603	5	1-10-2007	Traject bovengrond gemiddeld groter dan 50 cm
175267	Wonen na 1945	45	200	2	5	Organischestof	<	0	2	1-10-2007	Traject bovengrond gemiddeld groter dan 50 cm
175267	Wonen na 1945	45	200	2	5	lood (Pb)	<	29,82456207	20	1-10-2007	Traject bovengrond gemiddeld groter dan 50 cm
175267	Wonen na 1945	45	200	2	5	PAK (10)	<	0,100000001	0,100000001	1-10-2007	Traject bovengrond gemiddeld groter dan 50 cm
175267	Wonen na 1945	45	200	2	5	zink (Zn)	<	41,17647171	20	1-10-2007	Traject bovengrond gemiddeld groter dan 50 cm
175268	Wonen na 1945	45	200	2	5	cadmium (Cd)	<	0,822851181	0,5	1-10-2007	Traject bovengrond gemiddeld groter dan 50 cm
175268	Wonen na 1945	45	200	2	5	koper (Cu)	<	18,75	10	1-10-2007	Traject bovengrond gemiddeld groter dan 50 cm
175268	Wonen na 1945	45	200	2	5	kwik (Hg)	<	0,202054799	0,150000006	1-10-2007	Traject bovengrond gemiddeld groter dan 50 cm
175268	Wonen na 1945	45	200	2	5	minerale olie (C10-C	<	100	20	1-10-2007	Traject bovengrond gemiddeld groter dan 50 cm
175268	Wonen na 1945	45	200	2	5	Lutum(fractie<2um)	<	0	5	1-10-2007	Traject bovengrond gemiddeld groter dan 50 cm
175268	Wonen na 1945	45	200	2	5	nikkel (Ni)	<	11,66666603	5	1-10-2007	Traject bovengrond gemiddeld groter dan 50 cm
175268	Wonen na 1945	45	200	2	5	Organischestof	<	0	2	1-10-2007	Traject bovengrond gemiddeld groter dan 50 cm
175268	Wonen na 1945	45	200	2	5	lood (Pb)	<	29,82456207	20	1-10-2007	Traject bovengrond gemiddeld groter dan 50 cm
175268	Wonen na 1945	45	200	2	5	PAK (10)	<	0,100000001	0,100000001	1-10-2007	Traject bovengrond gemiddeld groter dan 50 cm
175268	Wonen na 1945	45	200	2	5	zink (Zn)	<	41,17647171	20	1-10-2007	Traject bovengrond gemiddeld groter dan 50 cm
175269	Wonen na 1945	45	200	2	5	cadmium (Cd)	<	0,822851181	0,5	1-10-2007	Traject bovengrond gemiddeld groter dan 50 cm
175269	Wonen na 1945	45	200	2	5	koper (Cu)	<	18,75	10	1-10-2007	Traject bovengrond gemiddeld groter dan 50 cm
175269	Wonen na 1945	45	200	2	5	kwik (Hg)	<	0,202054799	0,150000006	1-10-2007	Traject bovengrond gemiddeld groter dan 50 cm
175269	Wonen na 1945	45	200	2	5	minerale olie (C10-C	<	100	20	1-10-2007	Traject bovengrond gemiddeld groter dan 50 cm
175269	Wonen na 1945	45	200	2	5	Lutum(fractie<2um)	<	0	5	1-10-2007	Traject bovengrond gemiddeld groter dan 50 cm
175269	Wonen na 1945	45	200	2	5	nikkel (Ni)	<	11,66666603	5	1-10-2007	Traject bovengrond gemiddeld groter dan 50 cm
175269	Wonen na 1945	45	200	2	5	Organischestof	<	0	2	1-10-2007	Traject bovengrond gemiddeld groter dan 50 cm
175269	Wonen na 1945	45	200	2	5	lood (Pb)	<	29,82456207	20	1-10-2007	Traject bovengrond gemiddeld groter dan 50 cm
175269	Wonen na 1945	45	200	2	5	PAK (10)	<	0,100000001	0,100000001	1-10-2007	Traject bovengrond gemiddeld groter dan 50 cm
175269	Wonen na 1945	45	200	2	5	zink (Zn)	<	41,17647171	20	1-10-2007	Traject bovengrond gemiddeld groter dan 50 cm
175276	Wonen na 1945	45	200	2	5	cadmium (Cd)	<	0,822851181	0,5	1-10-2007	Traject bovengrond gemiddeld groter dan 50 cm
175276	Wonen na 1945	45	200	2	5	koper (Cu)	<	18,75	10	1-10-2007	Traject bovengrond gemiddeld groter dan 50 cm
175276	Wonen na 1945	45	200	2	5	kwik (Hg)	<	0,202054799	0,150000006	1-10-2007	Traject bovengrond gemiddeld groter dan 50 cm
175276	Wonen na 1945	45	200	2	5	minerale olie (C10-C	<	100	20	1-10-2007	Traject bovengrond gemiddeld groter dan 50 cm
175276	Wonen na 1945	45	200	2	5	Lutum(fractie<2um)	<	0	5	1-10-2007	Traject bovengrond gemiddeld groter dan 50 cm
175276	Wonen na 1945	45	200	2	5	nikkel (Ni)	<	11,66666603	5	1-10-2007	Traject bovengrond gemiddeld groter dan 50 cm
175276	Wonen na 1945	45	200	2	5	Organischestof	<	0	2	1-10-2007	Traject bovengrond gemiddeld groter dan 50 cm
175276	Wonen na 1945	45	200	2	5	lood (Pb)	<	29,82456207	20	1-10-2007	Traject bovengrond gemiddeld groter dan 50 cm
175276	Wonen na 1945	45	200	2	5	PAK (10)	<	0,100000001	0,100000001	1-10-2007	Traject bovengrond gemiddeld groter dan 50 cm
175276	Wonen na 1945	45	200	2	5	zink (Zn)	<	41,17647171	20	1-10-2007	Traject bovengrond gemiddeld groter dan 50 cm
175277	Wonen na 1945	45	200	2	5	cadmium (Cd)	<	0,822851181	0,5	1-10-2007	Traject bovengrond gemiddeld groter dan 50 cm
175277	Wonen na 1945	45	200	2	5	koper (Cu)	<	18,75	10	1-10-2007	Traject bovengrond gemiddeld groter dan 50 cm
175277	Wonen na 1945	45	200	2	5	kwik (Hg)	<	0,202054799	0,150000006	1-10-2007	Traject bovengrond gemiddeld groter dan 50 cm
175277	Wonen na 1945	45	200	2	5	minerale olie (C10-C	<	100	20	1-10-2007	Traject bovengrond gemiddeld groter dan 50 cm
175277	Wonen na 1945	45	200	2	5	Lutum(fractie<2um)	<	0	5	1-10-2007	Traject bovengrond gemiddeld groter dan 50 cm
175277	Wonen na 1945	45	200	2	5	nikkel (Ni)	<	11,66666603	5	1-10-2007	Traject bovengrond gemiddeld groter dan 50 cm
175277	Wonen na 1945	45	200	2	5	Organischestof	<	0	2	1-10-2007	Traject bovengrond gemiddeld groter dan 50 cm
175277	Wonen na 1945	45	200	2	5	lood (Pb)	<	29,82456207	20	1-10-2007	Traject bovengrond gemiddeld groter dan 50 cm
175277	Wonen na 1945	45	200	2	5	PAK (10)	<	0,100000001	0,100000001	1-10-2007	Traject bovengrond gemiddeld groter dan 50 cm
175277	Wonen na 1945	45	200	2	5	zink (Zn)	<	41,17647171	20	1-10-2007	Traject bovengrond gemiddeld groter dan 50 cm
176516	Wonen na 1945	0	200	2	0	minerale olie (C10-C	<	250	50	27-7-2007	Traject bovengrond gemiddeld groter dan 50 cm
176516	Wonen na 1945	0	200	2	0	Organischestof		0	2	27-7-2007	Traject bovengrond gemiddeld groter dan 50 cm

176517	Wonen na 1945	0	200	2	0	minerale olie (C10-C	<	250	50	27-7-2007	Traject bovengrond gemiddeld groter dan 50 cm
176517	Wonen na 1945	0	200	2	0	Organischestof		0	2	27-7-2007	Traject bovengrond gemiddeld groter dan 50 cm
100590	Wonen na 1945	30	80	1,1	1	barium (Ba)		112,375	29	5-9-2011	Traject bovengrond gemiddeld groter dan 50 cm
100590	Wonen na 1945	30	80	1,1	1	cadmium (Cd)	<	0,602521896	0,349999994	5-9-2011	Traject bovengrond gemiddeld groter dan 50 cm
100590	Wonen na 1945	30	80	1,1	1	kobalt (Co)	<	10,546875	3	5-9-2011	Traject bovengrond gemiddeld groter dan 50 cm
100590	Wonen na 1945	30	80	1,1	1	koper (Cu)	<	20,6896553	10	5-9-2011	Traject bovengrond gemiddeld groter dan 50 cm
100590	Wonen na 1945	30	80	1,1	1	kwik (Hg)	<	0,140476197	0,100000001	5-9-2011	Traject bovengrond gemiddeld groter dan 50 cm
100590	Wonen na 1945	30	80	1,1	1	minerale olie (C10-C40)		150	30	5-9-2011	Traject bovengrond gemiddeld groter dan 50 cm
100590	Wonen na 1945	30	80	1,1	1	Lutum(fractie<2um)	<	0	1	5-9-2011	Traject bovengrond gemiddeld groter dan 50 cm
100590	Wonen na 1945	30	80	1,1	1	molybdeen (Mo)	<	1,5	1,5	5-9-2011	Traject bovengrond gemiddeld groter dan 50 cm
100590	Wonen na 1945	30	80	1,1	1	naftaleen	<	0	0,01	5-9-2011	Traject bovengrond gemiddeld groter dan 50 cm
100590	Wonen na 1945	30	80	1,1	1	nikkel (Ni)	<	14,58333397	5	5-9-2011	Traject bovengrond gemiddeld groter dan 50 cm
100590	Wonen na 1945	30	80	1,1	1	Organischestof		0	1,100000024	5-9-2011	Traject bovengrond gemiddeld groter dan 50 cm
100590	Wonen na 1945	30	80	1,1	1	lood (Pb)		51,94444275	33	5-9-2011	Traject bovengrond gemiddeld groter dan 50 cm
100590	Wonen na 1945	30	80	1,1	1	PCB (som 7)		0,0275	0,0055	5-9-2011	Traject bovengrond gemiddeld groter dan 50 cm
100590	Wonen na 1945	30	80	1,1	1	PAK (10)		2,700000048	2,700000048	5-9-2011	Traject bovengrond gemiddeld groter dan 50 cm
100590	Wonen na 1945	30	80	1,1	1	zink (Zn)		118,6440735	50	5-9-2011	Traject bovengrond gemiddeld groter dan 50 cm
201015	Wonen na 1945	40	80	0,5	1	barium (Ba)		81,375	21	14-8-2012	Traject bovengrond gemiddeld groter dan 50 cm
201015	Wonen na 1945	40	80	0,5	1	cadmium (Cd)	<	0,602521896	0,349999994	14-8-2012	Traject bovengrond gemiddeld groter dan 50 cm
201015	Wonen na 1945	40	80	0,5	1	kobalt (Co)		21,4453125	6,099999905	14-8-2012	Traject bovengrond gemiddeld groter dan 50 cm
201015	Wonen na 1945	40	80	0,5	1	koper (Cu)	<	20,6896553	10	14-8-2012	Traject bovengrond gemiddeld groter dan 50 cm
201015	Wonen na 1945	40	80	0,5	1	kwik (Hg)		0,140476197	0,100000001	14-8-2012	Traject bovengrond gemiddeld groter dan 50 cm
201015	Wonen na 1945	40	80	0,5	1	minerale olie (C10-C	<	100	20	14-8-2012	Traject bovengrond gemiddeld groter dan 50 cm
201015	Wonen na 1945	40	80	0,5	1	molybdeen (Mo)	<	1,5	1,5	14-8-2012	Traject bovengrond gemiddeld groter dan 50 cm
201015	Wonen na 1945	40	80	0,5	1	naftaleen	<	0	0,01	14-8-2012	Traject bovengrond gemiddeld groter dan 50 cm
201015	Wonen na 1945	40	80	0,5	1	nikkel (Ni)		20,70833397	7,099999905	14-8-2012	Traject bovengrond gemiddeld groter dan 50 cm
201015	Wonen na 1945	40	80	0,5	1	lood (Pb)		29,90740585	19	14-8-2012	Traject bovengrond gemiddeld groter dan 50 cm
201015	Wonen na 1945	40	80	0,5	1	PCB (som 7)		0,024500001	0,0049	14-8-2012	Traject bovengrond gemiddeld groter dan 50 cm
201015	Wonen na 1945	40	80	0,5	1	PAK (10)		0,07	0,07	14-8-2012	Traject bovengrond gemiddeld groter dan 50 cm
201015	Wonen na 1945	40	80	0,5	1	zink (Zn)		450,8474731	190	14-8-2012	Traject bovengrond gemiddeld groter dan 50 cm
201018	Wonen na 1945	30	130	0,5	0	minerale olie (C10-C	<	100	20	14-8-2012	Traject bovengrond gemiddeld groter dan 50 cm
201030	Wonen na 1945	0	120	3,7	7,6	barium (Ba)		296,3235474	130	29-2-2012	Traject bovengrond gemiddeld groter dan 50 cm
201030	Wonen na 1945	0	120	3,7	7,6	cadmium (Cd)		0,680165768	0,460000008	29-2-2012	Traject bovengrond gemiddeld groter dan 50 cm
201030	Wonen na 1945	0	120	3,7	7,6	kobalt (Co)		10,9011631	5	29-2-2012	Traject bovengrond gemiddeld groter dan 50 cm
201030	Wonen na 1945	0	120	3,7	7,6	koper (Cu)		54,54545593	33	29-2-2012	Traject bovengrond gemiddeld groter dan 50 cm
201030	Wonen na 1945	0	120	3,7	7,6	Lutum(fractie<2um)		0	7,599999905	29-2-2012	Traject bovengrond gemiddeld groter dan 50 cm
201030	Wonen na 1945	0	120	3,7	7,6	kwik (Hg)		0,448523015	0,349999994	29-2-2012	Traject bovengrond gemiddeld groter dan 50 cm
201030	Wonen na 1945	0	120	3,7	7,6	minerale olie (C10-C40)		3243,243408	1200	29-2-2012	Traject bovengrond gemiddeld groter dan 50 cm
201030	Wonen na 1945	0	120	3,7	7,6	molybdeen (Mo)	<	1,5	1,5	29-2-2012	Traject bovengrond gemiddeld groter dan 50 cm
201030	Wonen na 1945	0	120	3,7	7,6	naftaleen		0	0,170000002	29-2-2012	Traject bovengrond gemiddeld groter dan 50 cm
201030	Wonen na 1945	0	120	3,7	7,6	nikkel (Ni)		25,85227203	13	29-2-2012	Traject bovengrond gemiddeld groter dan 50 cm
201030	Wonen na 1945	0	120	3,7	7,6	Organischestof		0	3,700000048	29-2-2012	Traject bovengrond gemiddeld groter dan 50 cm
201030	Wonen na 1945	0	120	3,7	7,6	lood (Pb)		221,8597107	160	29-2-2012	Traject bovengrond gemiddeld groter dan 50 cm
201030	Wonen na 1945	0	120	3,7	7,6	PCB (som 7)		0,062162165	0,023	29-2-2012	Traject bovengrond gemiddeld groter dan 50 cm
201030	Wonen na 1945	0	120	3,7	7,6	PAK (10)		19	19	29-2-2012	Traject bovengrond gemiddeld groter dan 50 cm
201030	Wonen na 1945	0	120	3,7	7,6	zink (Zn)		375,2393188	210	29-2-2012	Traject bovengrond gemiddeld groter dan 50 cm
201031	Wonen na 1945	0	120	3,7	7,6	barium (Ba)		296,3235474	130	29-2-2012	Traject bovengrond gemiddeld groter dan 50 cm
201031	Wonen na 1945	0	120	3,7	7,6	cadmium (Cd)		0,680165768	0,460000008	29-2-2012	Traject bovengrond gemiddeld groter dan 50 cm
201031	Wonen na 1945	0	120	3,7	7,6	kobalt (Co)		10,9011631	5	29-2-2012	Traject bovengrond gemiddeld groter dan 50 cm
201031	Wonen na 1945	0	120	3,7	7,6	koper (Cu)		54,54545593	33	29-2-2012	Traject bovengrond gemiddeld groter dan 50 cm
201031	Wonen na 1945	0	120	3,7	7,6	Lutum(fractie<2um)		0	7,599999905	29-2-2012	Traject bovengrond gemiddeld groter dan 50 cm
201031	Wonen na 1945	0	120	3,7	7,6	kwik (Hg)		0,448523015	0,349999994	29-2-2012	Traject bovengrond gemiddeld groter dan 50 cm
201031	Wonen na 1945	0	120	3,7	7,6	minerale olie (C10-C40)		3243,243408	1200	29-2-2012	Traject bovengrond gemiddeld groter dan 50 cm
201031	Wonen na 1945	0	120	3,7	7,6	molybdeen (Mo)	<	1,5	1,5	29-2-2012	Traject bovengrond gemiddeld groter dan 50 cm

201031	Wonen na 1945	0	120	3,7	7,6	naftaleen		0	0,170000002	29-2-2012	Traject bovengrond gemiddeld groter dan 50 cm
201031	Wonen na 1945	0	120	3,7	7,6	nikkel (Ni)		25,85227203	13	29-2-2012	Traject bovengrond gemiddeld groter dan 50 cm
201031	Wonen na 1945	0	120	3,7	7,6	Organischestof		0	3,700000048	29-2-2012	Traject bovengrond gemiddeld groter dan 50 cm
201031	Wonen na 1945	0	120	3,7	7,6	lood (Pb)		221,8597107	160	29-2-2012	Traject bovengrond gemiddeld groter dan 50 cm
201031	Wonen na 1945	0	120	3,7	7,6	PCB (som 7)		0,062162165	0,023	29-2-2012	Traject bovengrond gemiddeld groter dan 50 cm
201031	Wonen na 1945	0	120	3,7	7,6	PAK (10)		19	19	29-2-2012	Traject bovengrond gemiddeld groter dan 50 cm
201031	Wonen na 1945	0	120	3,7	7,6	zink (Zn)		375,2393188	210	29-2-2012	Traject bovengrond gemiddeld groter dan 50 cm
201035	Wonen na 1945	0	120	3,7	7,6	barium (Ba)		296,3235474	130	29-2-2012	Traject bovengrond gemiddeld groter dan 50 cm
201035	Wonen na 1945	0	120	3,7	7,6	cadmium (Cd)		0,680165768	0,460000008	29-2-2012	Traject bovengrond gemiddeld groter dan 50 cm
201035	Wonen na 1945	0	120	3,7	7,6	kobalt (Co)		10,9011631	5	29-2-2012	Traject bovengrond gemiddeld groter dan 50 cm
201035	Wonen na 1945	0	120	3,7	7,6	koper (Cu)		54,54545593	33	29-2-2012	Traject bovengrond gemiddeld groter dan 50 cm
201035	Wonen na 1945	0	120	3,7	7,6	Lutum(fractie<2um)		0	7,599999905	29-2-2012	Traject bovengrond gemiddeld groter dan 50 cm
201035	Wonen na 1945	0	120	3,7	7,6	kwik (Hg)		0,448523015	0,349999994	29-2-2012	Traject bovengrond gemiddeld groter dan 50 cm
201035	Wonen na 1945	0	120	3,7	7,6	minerale olie (C10-C40)		3243,243408	1200	29-2-2012	Traject bovengrond gemiddeld groter dan 50 cm
201035	Wonen na 1945	0	120	3,7	7,6	molybdeen (Mo)	<	1,5	1,5	29-2-2012	Traject bovengrond gemiddeld groter dan 50 cm
201035	Wonen na 1945	0	120	3,7	7,6	naftaleen		0	0,170000002	29-2-2012	Traject bovengrond gemiddeld groter dan 50 cm
201035	Wonen na 1945	0	120	3,7	7,6	nikkel (Ni)		25,85227203	13	29-2-2012	Traject bovengrond gemiddeld groter dan 50 cm
201035	Wonen na 1945	0	120	3,7	7,6	Organischestof		0	3,700000048	29-2-2012	Traject bovengrond gemiddeld groter dan 50 cm
201035	Wonen na 1945	0	120	3,7	7,6	lood (Pb)		221,8597107	160	29-2-2012	Traject bovengrond gemiddeld groter dan 50 cm
201035	Wonen na 1945	0	120	3,7	7,6	PCB (som 7)		0,062162165	0,023	29-2-2012	Traject bovengrond gemiddeld groter dan 50 cm
201035	Wonen na 1945	0	120	3,7	7,6	PAK (10)		19	19	29-2-2012	Traject bovengrond gemiddeld groter dan 50 cm
201035	Wonen na 1945	0	120	3,7	7,6	zink (Zn)		375,2393188	210	29-2-2012	Traject bovengrond gemiddeld groter dan 50 cm
201036	Wonen na 1945	0	120	3,7	7,6	barium (Ba)		296,3235474	130	29-2-2012	Traject bovengrond gemiddeld groter dan 50 cm
201036	Wonen na 1945	0	120	3,7	7,6	cadmium (Cd)		0,680165768	0,460000008	29-2-2012	Traject bovengrond gemiddeld groter dan 50 cm
201036	Wonen na 1945	0	120	3,7	7,6	kobalt (Co)		10,9011631	5	29-2-2012	Traject bovengrond gemiddeld groter dan 50 cm
201036	Wonen na 1945	0	120	3,7	7,6	koper (Cu)		54,54545593	33	29-2-2012	Traject bovengrond gemiddeld groter dan 50 cm
201036	Wonen na 1945	0	120	3,7	7,6	Lutum(fractie<2um)		0	7,599999905	29-2-2012	Traject bovengrond gemiddeld groter dan 50 cm
201036	Wonen na 1945	0	120	3,7	7,6	kwik (Hg)		0,448523015	0,349999994	29-2-2012	Traject bovengrond gemiddeld groter dan 50 cm
201036	Wonen na 1945	0	120	3,7	7,6	minerale olie (C10-C40)		3243,243408	1200	29-2-2012	Traject bovengrond gemiddeld groter dan 50 cm
201036	Wonen na 1945	0	120	3,7	7,6	molybdeen (Mo)	<	1,5	1,5	29-2-2012	Traject bovengrond gemiddeld groter dan 50 cm
201036	Wonen na 1945	0	120	3,7	7,6	naftaleen		0	0,170000002	29-2-2012	Traject bovengrond gemiddeld groter dan 50 cm
201036	Wonen na 1945	0	120	3,7	7,6	nikkel (Ni)		25,85227203	13	29-2-2012	Traject bovengrond gemiddeld groter dan 50 cm
201036	Wonen na 1945	0	120	3,7	7,6	Organischestof		0	3,700000048	29-2-2012	Traject bovengrond gemiddeld groter dan 50 cm
201036	Wonen na 1945	0	120	3,7	7,6	lood (Pb)		221,8597107	160	29-2-2012	Traject bovengrond gemiddeld groter dan 50 cm
201036	Wonen na 1945	0	120	3,7	7,6	PCB (som 7)		0,062162165	0,023	29-2-2012	Traject bovengrond gemiddeld groter dan 50 cm
201036	Wonen na 1945	0	120	3,7	7,6	PAK (10)		19	19	29-2-2012	Traject bovengrond gemiddeld groter dan 50 cm
201036	Wonen na 1945	0	120	3,7	7,6	zink (Zn)		375,2393188	210	29-2-2012	Traject bovengrond gemiddeld groter dan 50 cm
201036	Wonen na 1945	40	80	5,9	4,3	Lutum(fractie<2um)		0	4,300000191	29-2-2012	Traject bovengrond gemiddeld groter dan 50 cm
201036	Wonen na 1945	40	80	5,9	4,3	minerale olie (C10-C40)		14576,27051	8600	29-2-2012	Traject bovengrond gemiddeld groter dan 50 cm
201048	Wonen na 1945	0	120	3,7	7,6	barium (Ba)		296,3235474	130	29-2-2012	Traject bovengrond gemiddeld groter dan 50 cm
201048	Wonen na 1945	0	120	3,7	7,6	cadmium (Cd)		0,680165768	0,460000008	29-2-2012	Traject bovengrond gemiddeld groter dan 50 cm
201048	Wonen na 1945	0	120	3,7	7,6	kobalt (Co)		10,9011631	5	29-2-2012	Traject bovengrond gemiddeld groter dan 50 cm
201048	Wonen na 1945	0	120	3,7	7,6	koper (Cu)		54,54545593	33	29-2-2012	Traject bovengrond gemiddeld groter dan 50 cm
201048	Wonen na 1945	0	120	3,7	7,6	Lutum(fractie<2um)		0	7,599999905	29-2-2012	Traject bovengrond gemiddeld groter dan 50 cm
201048	Wonen na 1945	0	120	3,7	7,6	kwik (Hg)		0,448523015	0,349999994	29-2-2012	Traject bovengrond gemiddeld groter dan 50 cm
201048	Wonen na 1945	0	120	3,7	7,6	minerale olie (C10-C40)		3243,243408	1200	29-2-2012	Traject bovengrond gemiddeld groter dan 50 cm
201048	Wonen na 1945	0	120	3,7	7,6	molybdeen (Mo)	<	1,5	1,5	29-2-2012	Traject bovengrond gemiddeld groter dan 50 cm
201048	Wonen na 1945	0	120	3,7	7,6	naftaleen		0	0,170000002	29-2-2012	Traject bovengrond gemiddeld groter dan 50 cm
201048	Wonen na 1945	0	120	3,7	7,6	nikkel (Ni)		25,85227203	13	29-2-2012	Traject bovengrond gemiddeld groter dan 50 cm
201048	Wonen na 1945	0	120	3,7	7,6	Organischestof		0	3,700000048	29-2-2012	Traject bovengrond gemiddeld groter dan 50 cm
201048	Wonen na 1945	0	120	3,7	7,6	lood (Pb)		221,8597107	160	29-2-2012	Traject bovengrond gemiddeld groter dan 50 cm
201048	Wonen na 1945	0	120	3,7	7,6	PCB (som 7)		0,062162165	0,023	29-2-2012	Traject bovengrond gemiddeld groter dan 50 cm
201048	Wonen na 1945	0	120	3,7	7,6	PAK (10)		19	19	29-2-2012	Traject bovengrond gemiddeld groter dan 50 cm
201048	Wonen na 1945	0	120	3,7	7,6	zink (Zn)		375,2393188	210	29-2-2012	Traject bovengrond gemiddeld groter dan 50 cm

201049	Wonen na 1945	0	120	3,7	7,6	barium (Ba)		296,3235474	130	29-2-2012	Traject bovengrond gemiddeld groter dan 50 cm
201049	Wonen na 1945	0	120	3,7	7,6	cadmium (Cd)		0,680165768	0,460000008	29-2-2012	Traject bovengrond gemiddeld groter dan 50 cm
201049	Wonen na 1945	0	120	3,7	7,6	kobalt (Co)		10,9011631	5	29-2-2012	Traject bovengrond gemiddeld groter dan 50 cm
201049	Wonen na 1945	0	120	3,7	7,6	koper (Cu)		54,54545593	33	29-2-2012	Traject bovengrond gemiddeld groter dan 50 cm
201049	Wonen na 1945	0	120	3,7	7,6	Lutum(fractie<2um)		0	7,599999905	29-2-2012	Traject bovengrond gemiddeld groter dan 50 cm
201049	Wonen na 1945	0	120	3,7	7,6	kwik (Hg)		0,448523015	0,349999994	29-2-2012	Traject bovengrond gemiddeld groter dan 50 cm
201049	Wonen na 1945	0	120	3,7	7,6	minerale olie (C10-C40)		3243,243408	1200	29-2-2012	Traject bovengrond gemiddeld groter dan 50 cm
201049	Wonen na 1945	0	120	3,7	7,6	molybdeen (Mo)	<	1,5	1,5	29-2-2012	Traject bovengrond gemiddeld groter dan 50 cm
201049	Wonen na 1945	0	120	3,7	7,6	naftaleen		0	0,170000002	29-2-2012	Traject bovengrond gemiddeld groter dan 50 cm
201049	Wonen na 1945	0	120	3,7	7,6	nikkel (Ni)		25,85227203	13	29-2-2012	Traject bovengrond gemiddeld groter dan 50 cm
201049	Wonen na 1945	0	120	3,7	7,6	Organischestof		0	3,700000048	29-2-2012	Traject bovengrond gemiddeld groter dan 50 cm
201049	Wonen na 1945	0	120	3,7	7,6	lood (Pb)		221,8597107	160	29-2-2012	Traject bovengrond gemiddeld groter dan 50 cm
201049	Wonen na 1945	0	120	3,7	7,6	PCB (som 7)		0,062162165	0,023	29-2-2012	Traject bovengrond gemiddeld groter dan 50 cm
201049	Wonen na 1945	0	120	3,7	7,6	PAK (10)		19	19	29-2-2012	Traject bovengrond gemiddeld groter dan 50 cm
201049	Wonen na 1945	0	120	3,7	7,6	zink (Zn)		375,2393188	210	29-2-2012	Traject bovengrond gemiddeld groter dan 50 cm
201166	Wonen na 1945	40	150	0	0	barium (Ba)		77,5	20	3-11-2014	Traject bovengrond gemiddeld groter dan 50 cm
201166	Wonen na 1945	40	150	0	0	cadmium (Cd)	<	0,344298244	0,200000003	3-11-2014	Traject bovengrond gemiddeld groter dan 50 cm
201166	Wonen na 1945	40	150	0	0	kobalt (Co)	<	10,546875	3	3-11-2014	Traject bovengrond gemiddeld groter dan 50 cm
201166	Wonen na 1945	40	150	0	0	koper (Cu)	<	10,34482765	5	3-11-2014	Traject bovengrond gemiddeld groter dan 50 cm
201166	Wonen na 1945	40	150	0	0	kwik (Hg)	<	0,070238099	0,050000001	3-11-2014	Traject bovengrond gemiddeld groter dan 50 cm
201166	Wonen na 1945	40	150	0	0	minerale olie (C10-C	<	175	35	3-11-2014	Traject bovengrond gemiddeld groter dan 50 cm
201166	Wonen na 1945	40	150	0	0	molybdeen (Mo)	<	1,5	1,5	3-11-2014	Traject bovengrond gemiddeld groter dan 50 cm
201166	Wonen na 1945	40	150	0	0	naftaleen	<	0	0,050000001	3-11-2014	Traject bovengrond gemiddeld groter dan 50 cm
201166	Wonen na 1945	40	150	0	0	nikkel (Ni)		13,70833302	4,699999809	3-11-2014	Traject bovengrond gemiddeld groter dan 50 cm
201166	Wonen na 1945	40	150	0	0	lood (Pb)		18,88888931	12	3-11-2014	Traject bovengrond gemiddeld groter dan 50 cm
201166	Wonen na 1945	40	150	0	0	PCB (som 7)		0,024500001	0,0049	3-11-2014	Traject bovengrond gemiddeld groter dan 50 cm
201166	Wonen na 1945	40	150	0	0	PAK (10)		0,349999994	0,349999994	3-11-2014	Traject bovengrond gemiddeld groter dan 50 cm
201166	Wonen na 1945	40	150	0	0	zink (Zn)		49,83050919	21	3-11-2014	Traject bovengrond gemiddeld groter dan 50 cm
201168	Wonen na 1945	40	150	0	0	barium (Ba)		77,5	20	3-11-2014	Traject bovengrond gemiddeld groter dan 50 cm
201168	Wonen na 1945	40	150	0	0	cadmium (Cd)	<	0,344298244	0,200000003	3-11-2014	Traject bovengrond gemiddeld groter dan 50 cm
201168	Wonen na 1945	40	150	0	0	kobalt (Co)	<	10,546875	3	3-11-2014	Traject bovengrond gemiddeld groter dan 50 cm
201168	Wonen na 1945	40	150	0	0	koper (Cu)	<	10,34482765	5	3-11-2014	Traject bovengrond gemiddeld groter dan 50 cm
201168	Wonen na 1945	40	150	0	0	kwik (Hg)	<	0,070238099	0,050000001	3-11-2014	Traject bovengrond gemiddeld groter dan 50 cm
201168	Wonen na 1945	40	150	0	0	minerale olie (C10-C	<	175	35	3-11-2014	Traject bovengrond gemiddeld groter dan 50 cm
201168	Wonen na 1945	40	150	0	0	molybdeen (Mo)	<	1,5	1,5	3-11-2014	Traject bovengrond gemiddeld groter dan 50 cm
201168	Wonen na 1945	40	150	0	0	naftaleen	<	0	0,050000001	3-11-2014	Traject bovengrond gemiddeld groter dan 50 cm
201168	Wonen na 1945	40	150	0	0	nikkel (Ni)		13,70833302	4,699999809	3-11-2014	Traject bovengrond gemiddeld groter dan 50 cm
201168	Wonen na 1945	40	150	0	0	lood (Pb)		18,88888931	12	3-11-2014	Traject bovengrond gemiddeld groter dan 50 cm
201168	Wonen na 1945	40	150	0	0	PCB (som 7)		0,024500001	0,0049	3-11-2014	Traject bovengrond gemiddeld groter dan 50 cm
201168	Wonen na 1945	40	150	0	0	PAK (10)		0,349999994	0,349999994	3-11-2014	Traject bovengrond gemiddeld groter dan 50 cm
201168	Wonen na 1945	40	150	0	0	zink (Zn)		49,83050919	21	3-11-2014	Traject bovengrond gemiddeld groter dan 50 cm
201169	Wonen na 1945	40	150	0	0	barium (Ba)		77,5	20	3-11-2014	Traject bovengrond gemiddeld groter dan 50 cm
201169	Wonen na 1945	40	150	0	0	cadmium (Cd)	<	0,344298244	0,200000003	3-11-2014	Traject bovengrond gemiddeld groter dan 50 cm
201169	Wonen na 1945	40	150	0	0	kobalt (Co)	<	10,546875	3	3-11-2014	Traject bovengrond gemiddeld groter dan 50 cm
201169	Wonen na 1945	40	150	0	0	koper (Cu)	<	10,34482765	5	3-11-2014	Traject bovengrond gemiddeld groter dan 50 cm
201169	Wonen na 1945	40	150	0	0	kwik (Hg)	<	0,070238099	0,050000001	3-11-2014	Traject bovengrond gemiddeld groter dan 50 cm
201169	Wonen na 1945	40	150	0	0	minerale olie (C10-C	<	175	35	3-11-2014	Traject bovengrond gemiddeld groter dan 50 cm
201169	Wonen na 1945	40	150	0	0	molybdeen (Mo)	<	1,5	1,5	3-11-2014	Traject bovengrond gemiddeld groter dan 50 cm
201169	Wonen na 1945	40	150	0	0	naftaleen	<	0	0,050000001	3-11-2014	Traject bovengrond gemiddeld groter dan 50 cm
201169	Wonen na 1945	40	150	0	0	nikkel (Ni)		13,70833302	4,699999809	3-11-2014	Traject bovengrond gemiddeld groter dan 50 cm
201169	Wonen na 1945	40	150	0	0	lood (Pb)		18,88888931	12	3-11-2014	Traject bovengrond gemiddeld groter dan 50 cm
201169	Wonen na 1945	40	150	0	0	PCB (som 7)		0,024500001	0,0049	3-11-2014	Traject bovengrond gemiddeld groter dan 50 cm
201169	Wonen na 1945	40	150	0	0	PAK (10)		0,349999994	0,349999994	3-11-2014	Traject bovengrond gemiddeld groter dan 50 cm
201169	Wonen na 1945	40	150	0	0	zink (Zn)		49,83050919	21	3-11-2014	Traject bovengrond gemiddeld groter dan 50 cm

201170	Wonen na 1945	40	150	0	0	barium (Ba)		77,5	20	3-11-2014	Traject bovengrond gemiddeld groter dan 50 cm
201170	Wonen na 1945	40	150	0	0	cadmium (Cd)	<	0,344298244	0,200000003	3-11-2014	Traject bovengrond gemiddeld groter dan 50 cm
201170	Wonen na 1945	40	150	0	0	kobalt (Co)	<	10,546875	3	3-11-2014	Traject bovengrond gemiddeld groter dan 50 cm
201170	Wonen na 1945	40	150	0	0	koper (Cu)	<	10,34482765	5	3-11-2014	Traject bovengrond gemiddeld groter dan 50 cm
201170	Wonen na 1945	40	150	0	0	kwik (Hg)	<	0,070238099	0,050000001	3-11-2014	Traject bovengrond gemiddeld groter dan 50 cm
201170	Wonen na 1945	40	150	0	0	minerale olie (C10-C	<	175	35	3-11-2014	Traject bovengrond gemiddeld groter dan 50 cm
201170	Wonen na 1945	40	150	0	0	molybdeen (Mo)	<	1,5	1,5	3-11-2014	Traject bovengrond gemiddeld groter dan 50 cm
201170	Wonen na 1945	40	150	0	0	naftaleen	<	0	0,050000001	3-11-2014	Traject bovengrond gemiddeld groter dan 50 cm
201170	Wonen na 1945	40	150	0	0	nikkel (Ni)		13,70833302	4,699999809	3-11-2014	Traject bovengrond gemiddeld groter dan 50 cm
201170	Wonen na 1945	40	150	0	0	lood (Pb)		18,88888931	12	3-11-2014	Traject bovengrond gemiddeld groter dan 50 cm
201170	Wonen na 1945	40	150	0	0	PCB (som 7)		0,024500001	0,0049	3-11-2014	Traject bovengrond gemiddeld groter dan 50 cm
201170	Wonen na 1945	40	150	0	0	PAK (10)		0,349999994	0,349999994	3-11-2014	Traject bovengrond gemiddeld groter dan 50 cm
201170	Wonen na 1945	40	150	0	0	zink (Zn)		49,83050919	21	3-11-2014	Traject bovengrond gemiddeld groter dan 50 cm
201173	Wonen na 1945	40	150	0	0	barium (Ba)		77,5	20	3-11-2014	Traject bovengrond gemiddeld groter dan 50 cm
201173	Wonen na 1945	40	150	0	0	cadmium (Cd)	<	0,344298244	0,200000003	3-11-2014	Traject bovengrond gemiddeld groter dan 50 cm
201173	Wonen na 1945	40	150	0	0	kobalt (Co)	<	10,546875	3	3-11-2014	Traject bovengrond gemiddeld groter dan 50 cm
201173	Wonen na 1945	40	150	0	0	koper (Cu)	<	10,34482765	5	3-11-2014	Traject bovengrond gemiddeld groter dan 50 cm
201173	Wonen na 1945	40	150	0	0	kwik (Hg)	<	0,070238099	0,050000001	3-11-2014	Traject bovengrond gemiddeld groter dan 50 cm
201173	Wonen na 1945	40	150	0	0	minerale olie (C10-C	<	175	35	3-11-2014	Traject bovengrond gemiddeld groter dan 50 cm
201173	Wonen na 1945	40	150	0	0	molybdeen (Mo)	<	1,5	1,5	3-11-2014	Traject bovengrond gemiddeld groter dan 50 cm
201173	Wonen na 1945	40	150	0	0	naftaleen	<	0	0,050000001	3-11-2014	Traject bovengrond gemiddeld groter dan 50 cm
201173	Wonen na 1945	40	150	0	0	nikkel (Ni)		13,70833302	4,699999809	3-11-2014	Traject bovengrond gemiddeld groter dan 50 cm
201173	Wonen na 1945	40	150	0	0	lood (Pb)		18,88888931	12	3-11-2014	Traject bovengrond gemiddeld groter dan 50 cm
201173	Wonen na 1945	40	150	0	0	PCB (som 7)		0,024500001	0,0049	3-11-2014	Traject bovengrond gemiddeld groter dan 50 cm
201173	Wonen na 1945	40	150	0	0	PAK (10)		0,349999994	0,349999994	3-11-2014	Traject bovengrond gemiddeld groter dan 50 cm
201173	Wonen na 1945	40	150	0	0	zink (Zn)		49,83050919	21	3-11-2014	Traject bovengrond gemiddeld groter dan 50 cm
201174	Wonen na 1945	40	150	0	0	barium (Ba)		77,5	20	3-11-2014	Traject bovengrond gemiddeld groter dan 50 cm
201174	Wonen na 1945	40	150	0	0	cadmium (Cd)	<	0,344298244	0,200000003	3-11-2014	Traject bovengrond gemiddeld groter dan 50 cm
201174	Wonen na 1945	40	150	0	0	kobalt (Co)	<	10,546875	3	3-11-2014	Traject bovengrond gemiddeld groter dan 50 cm
201174	Wonen na 1945	40	150	0	0	koper (Cu)	<	10,34482765	5	3-11-2014	Traject bovengrond gemiddeld groter dan 50 cm
201174	Wonen na 1945	40	150	0	0	kwik (Hg)	<	0,070238099	0,050000001	3-11-2014	Traject bovengrond gemiddeld groter dan 50 cm
201174	Wonen na 1945	40	150	0	0	minerale olie (C10-C	<	175	35	3-11-2014	Traject bovengrond gemiddeld groter dan 50 cm
201174	Wonen na 1945	40	150	0	0	molybdeen (Mo)	<	1,5	1,5	3-11-2014	Traject bovengrond gemiddeld groter dan 50 cm
201174	Wonen na 1945	40	150	0	0	naftaleen	<	0	0,050000001	3-11-2014	Traject bovengrond gemiddeld groter dan 50 cm
201174	Wonen na 1945	40	150	0	0	nikkel (Ni)		13,70833302	4,699999809	3-11-2014	Traject bovengrond gemiddeld groter dan 50 cm
201174	Wonen na 1945	40	150	0	0	lood (Pb)		18,88888931	12	3-11-2014	Traject bovengrond gemiddeld groter dan 50 cm
201174	Wonen na 1945	40	150	0	0	PCB (som 7)		0,024500001	0,0049	3-11-2014	Traject bovengrond gemiddeld groter dan 50 cm
201174	Wonen na 1945	40	150	0	0	PAK (10)		0,349999994	0,349999994	3-11-2014	Traject bovengrond gemiddeld groter dan 50 cm
201174	Wonen na 1945	40	150	0	0	zink (Zn)		49,83050919	21	3-11-2014	Traject bovengrond gemiddeld groter dan 50 cm
201175	Wonen na 1945	40	150	0	0	barium (Ba)		77,5	20	3-11-2014	Traject bovengrond gemiddeld groter dan 50 cm
201175	Wonen na 1945	40	150	0	0	cadmium (Cd)	<	0,344298244	0,200000003	3-11-2014	Traject bovengrond gemiddeld groter dan 50 cm
201175	Wonen na 1945	40	150	0	0	kobalt (Co)	<	10,546875	3	3-11-2014	Traject bovengrond gemiddeld groter dan 50 cm
201175	Wonen na 1945	40	150	0	0	koper (Cu)	<	10,34482765	5	3-11-2014	Traject bovengrond gemiddeld groter dan 50 cm
201175	Wonen na 1945	40	150	0	0	kwik (Hg)	<	0,070238099	0,050000001	3-11-2014	Traject bovengrond gemiddeld groter dan 50 cm
201175	Wonen na 1945	40	150	0	0	minerale olie (C10-C	<	175	35	3-11-2014	Traject bovengrond gemiddeld groter dan 50 cm
201175	Wonen na 1945	40	150	0	0	molybdeen (Mo)	<	1,5	1,5	3-11-2014	Traject bovengrond gemiddeld groter dan 50 cm
201175	Wonen na 1945	40	150	0	0	naftaleen	<	0	0,050000001	3-11-2014	Traject bovengrond gemiddeld groter dan 50 cm
201175	Wonen na 1945	40	150	0	0	nikkel (Ni)		13,70833302	4,699999809	3-11-2014	Traject bovengrond gemiddeld groter dan 50 cm
201175	Wonen na 1945	40	150	0	0	lood (Pb)		18,88888931	12	3-11-2014	Traject bovengrond gemiddeld groter dan 50 cm
201175	Wonen na 1945	40	150	0	0	PCB (som 7)		0,024500001	0,0049	3-11-2014	Traject bovengrond gemiddeld groter dan 50 cm
201175	Wonen na 1945	40	150	0	0	PAK (10)		0,349999994	0,349999994	3-11-2014	Traject bovengrond gemiddeld groter dan 50 cm
201175	Wonen na 1945	40	150	0	0	zink (Zn)		49,83050919	21	3-11-2014	Traject bovengrond gemiddeld groter dan 50 cm
201177	Wonen na 1945	40	150	0	0	barium (Ba)		77,5	20	3-11-2014	Traject bovengrond gemiddeld groter dan 50 cm
201177	Wonen na 1945	40	150	0	0	cadmium (Cd)	<	0,344298244	0,200000003	3-11-2014	Traject bovengrond gemiddeld groter dan 50 cm

201177	Wonen na 1945	40	150	0	0	kobalt (Co)	<	10,546875	3	3-11-2014	Traject bovengrond gemiddeld groter dan 50 cm
201177	Wonen na 1945	40	150	0	0	koper (Cu)	<	10,34482765	5	3-11-2014	Traject bovengrond gemiddeld groter dan 50 cm
201177	Wonen na 1945	40	150	0	0	kwik (Hg)	<	0,070238099	0,050000001	3-11-2014	Traject bovengrond gemiddeld groter dan 50 cm
201177	Wonen na 1945	40	150	0	0	minerale olie (C10-C	<	175	35	3-11-2014	Traject bovengrond gemiddeld groter dan 50 cm
201177	Wonen na 1945	40	150	0	0	molybdeen (Mo)	<	1,5	1,5	3-11-2014	Traject bovengrond gemiddeld groter dan 50 cm
201177	Wonen na 1945	40	150	0	0	naftaleen	<	0	0,050000001	3-11-2014	Traject bovengrond gemiddeld groter dan 50 cm
201177	Wonen na 1945	40	150	0	0	nikkel (Ni)		13,70833302	4,699999809	3-11-2014	Traject bovengrond gemiddeld groter dan 50 cm
201177	Wonen na 1945	40	150	0	0	lood (Pb)		18,88888931	12	3-11-2014	Traject bovengrond gemiddeld groter dan 50 cm
201177	Wonen na 1945	40	150	0	0	PCB (som 7)		0,024500001	0,0049	3-11-2014	Traject bovengrond gemiddeld groter dan 50 cm
201177	Wonen na 1945	40	150	0	0	PAK (10)		0,349999994	0,349999994	3-11-2014	Traject bovengrond gemiddeld groter dan 50 cm
201177	Wonen na 1945	40	150	0	0	zink (Zn)		49,83050919	21	3-11-2014	Traject bovengrond gemiddeld groter dan 50 cm
201632	Wonen na 1945	40	140	1,7	4,1	barium (Ba)		190,2970276	62	16-7-2013	Traject bovengrond gemiddeld groter dan 50 cm
201632	Wonen na 1945	40	140	1,7	4,1	cadmium (Cd)		0,516995966	0,310000002	16-7-2013	Traject bovengrond gemiddeld groter dan 50 cm
201632	Wonen na 1945	40	140	1,7	4,1	kobalt (Co)	<	8,576873779	3	16-7-2013	Traject bovengrond gemiddeld groter dan 50 cm
201632	Wonen na 1945	40	140	1,7	4,1	koper (Cu)		28,93890762	15	16-7-2013	Traject bovengrond gemiddeld groter dan 50 cm
201632	Wonen na 1945	40	140	1,7	4,1	Lutum(fractie<2um)		0	4,099999905	16-7-2013	Traject bovengrond gemiddeld groter dan 50 cm
201632	Wonen na 1945	40	140	1,7	4,1	kwik (Hg)		0,120018497	0,088	16-7-2013	Traject bovengrond gemiddeld groter dan 50 cm
201632	Wonen na 1945	40	140	1,7	4,1	minerale olie (C10-C	<	175	35	16-7-2013	Traject bovengrond gemiddeld groter dan 50 cm
201632	Wonen na 1945	40	140	1,7	4,1	molybdeen (Mo)	<	1,5	1,5	16-7-2013	Traject bovengrond gemiddeld groter dan 50 cm
201632	Wonen na 1945	40	140	1,7	4,1	naftaleen	<	0	0,050000001	16-7-2013	Traject bovengrond gemiddeld groter dan 50 cm
201632	Wonen na 1945	40	140	1,7	4,1	nikkel (Ni)		17,12766075	6,900000095	16-7-2013	Traject bovengrond gemiddeld groter dan 50 cm
201632	Wonen na 1945	40	140	1,7	4,1	Organischestof		0	1,700000048	16-7-2013	Traject bovengrond gemiddeld groter dan 50 cm
201632	Wonen na 1945	40	140	1,7	4,1	lood (Pb)		77,27272797	51	16-7-2013	Traject bovengrond gemiddeld groter dan 50 cm
201632	Wonen na 1945	40	140	1,7	4,1	PCB (som 7)		0,024500001	0,0049	16-7-2013	Traject bovengrond gemiddeld groter dan 50 cm
201632	Wonen na 1945	40	140	1,7	4,1	PAK (10)		2	2	16-7-2013	Traject bovengrond gemiddeld groter dan 50 cm
201632	Wonen na 1945	40	140	1,7	4,1	zink (Zn)		235,83461	110	16-7-2013	Traject bovengrond gemiddeld groter dan 50 cm
201638	Wonen na 1945	40	140	1,7	4,1	barium (Ba)		190,2970276	62	16-7-2013	Traject bovengrond gemiddeld groter dan 50 cm
201638	Wonen na 1945	40	140	1,7	4,1	cadmium (Cd)		0,516995966	0,310000002	16-7-2013	Traject bovengrond gemiddeld groter dan 50 cm
201638	Wonen na 1945	40	140	1,7	4,1	kobalt (Co)	<	8,576873779	3	16-7-2013	Traject bovengrond gemiddeld groter dan 50 cm
201638	Wonen na 1945	40	140	1,7	4,1	koper (Cu)		28,93890762	15	16-7-2013	Traject bovengrond gemiddeld groter dan 50 cm
201638	Wonen na 1945	40	140	1,7	4,1	Lutum(fractie<2um)		0	4,099999905	16-7-2013	Traject bovengrond gemiddeld groter dan 50 cm
201638	Wonen na 1945	40	140	1,7	4,1	kwik (Hg)		0,120018497	0,088	16-7-2013	Traject bovengrond gemiddeld groter dan 50 cm
201638	Wonen na 1945	40	140	1,7	4,1	minerale olie (C10-C	<	175	35	16-7-2013	Traject bovengrond gemiddeld groter dan 50 cm
201638	Wonen na 1945	40	140	1,7	4,1	molybdeen (Mo)	<	1,5	1,5	16-7-2013	Traject bovengrond gemiddeld groter dan 50 cm
201638	Wonen na 1945	40	140	1,7	4,1	naftaleen	<	0	0,050000001	16-7-2013	Traject bovengrond gemiddeld groter dan 50 cm
201638	Wonen na 1945	40	140	1,7	4,1	nikkel (Ni)		17,12766075	6,900000095	16-7-2013	Traject bovengrond gemiddeld groter dan 50 cm
201638	Wonen na 1945	40	140	1,7	4,1	Organischestof		0	1,700000048	16-7-2013	Traject bovengrond gemiddeld groter dan 50 cm
201638	Wonen na 1945	40	140	1,7	4,1	lood (Pb)		77,27272797	51	16-7-2013	Traject bovengrond gemiddeld groter dan 50 cm
201638	Wonen na 1945	40	140	1,7	4,1	PCB (som 7)		0,024500001	0,0049	16-7-2013	Traject bovengrond gemiddeld groter dan 50 cm
201638	Wonen na 1945	40	140	1,7	4,1	PAK (10)		2	2	16-7-2013	Traject bovengrond gemiddeld groter dan 50 cm
201638	Wonen na 1945	40	140	1,7	4,1	zink (Zn)		235,83461	110	16-7-2013	Traject bovengrond gemiddeld groter dan 50 cm
201639	Wonen na 1945	40	140	1,7	4,1	barium (Ba)		190,2970276	62	16-7-2013	Traject bovengrond gemiddeld groter dan 50 cm
201639	Wonen na 1945	40	140	1,7	4,1	cadmium (Cd)		0,516995966	0,310000002	16-7-2013	Traject bovengrond gemiddeld groter dan 50 cm
201639	Wonen na 1945	40	140	1,7	4,1	kobalt (Co)	<	8,576873779	3	16-7-2013	Traject bovengrond gemiddeld groter dan 50 cm
201639	Wonen na 1945	40	140	1,7	4,1	koper (Cu)		28,93890762	15	16-7-2013	Traject bovengrond gemiddeld groter dan 50 cm
201639	Wonen na 1945	40	140	1,7	4,1	Lutum(fractie<2um)		0	4,099999905	16-7-2013	Traject bovengrond gemiddeld groter dan 50 cm
201639	Wonen na 1945	40	140	1,7	4,1	kwik (Hg)		0,120018497	0,088	16-7-2013	Traject bovengrond gemiddeld groter dan 50 cm
201639	Wonen na 1945	40	140	1,7	4,1	minerale olie (C10-C	<	175	35	16-7-2013	Traject bovengrond gemiddeld groter dan 50 cm
201639	Wonen na 1945	40	140	1,7	4,1	molybdeen (Mo)	<	1,5	1,5	16-7-2013	Traject bovengrond gemiddeld groter dan 50 cm
201639	Wonen na 1945	40	140	1,7	4,1	naftaleen	<	0	0,050000001	16-7-2013	Traject bovengrond gemiddeld groter dan 50 cm
201639	Wonen na 1945	40	140	1,7	4,1	nikkel (Ni)		17,12766075	6,900000095	16-7-2013	Traject bovengrond gemiddeld groter dan 50 cm
201639	Wonen na 1945	40	140	1,7	4,1	Organischestof		0	1,700000048	16-7-2013	Traject bovengrond gemiddeld groter dan 50 cm
201639	Wonen na 1945	40	140	1,7	4,1	lood (Pb)		77,27272797	51	16-7-2013	Traject bovengrond gemiddeld groter dan 50 cm
201639	Wonen na 1945	40	140	1,7	4,1	PCB (som 7)		0,024500001	0,0049	16-7-2013	Traject bovengrond gemiddeld groter dan 50 cm

201639	Wonen na 1945	40	140	1,7	4,1	PAK (10)		2	2	16-7-2013	Traject bovengrond gemiddeld groter dan 50 cm
201639	Wonen na 1945	40	140	1,7	4,1	zink (Zn)		235,83461	110	16-7-2013	Traject bovengrond gemiddeld groter dan 50 cm
201645	Wonen na 1945	40	140	1,7	4,1	barium (Ba)		190,2970276	62	16-7-2013	Traject bovengrond gemiddeld groter dan 50 cm
201645	Wonen na 1945	40	140	1,7	4,1	cadmium (Cd)		0,516995966	0,310000002	16-7-2013	Traject bovengrond gemiddeld groter dan 50 cm
201645	Wonen na 1945	40	140	1,7	4,1	kobalt (Co)	<	8,576873779	3	16-7-2013	Traject bovengrond gemiddeld groter dan 50 cm
201645	Wonen na 1945	40	140	1,7	4,1	koper (Cu)		28,93890762	15	16-7-2013	Traject bovengrond gemiddeld groter dan 50 cm
201645	Wonen na 1945	40	140	1,7	4,1	Lutum(fractie<2um)		0	4,099999905	16-7-2013	Traject bovengrond gemiddeld groter dan 50 cm
201645	Wonen na 1945	40	140	1,7	4,1	kwik (Hg)		0,120018497	0,088	16-7-2013	Traject bovengrond gemiddeld groter dan 50 cm
201645	Wonen na 1945	40	140	1,7	4,1	minerale olie (C10-C	<	175	35	16-7-2013	Traject bovengrond gemiddeld groter dan 50 cm
201645	Wonen na 1945	40	140	1,7	4,1	molybdeen (Mo)	<	1,5	1,5	16-7-2013	Traject bovengrond gemiddeld groter dan 50 cm
201645	Wonen na 1945	40	140	1,7	4,1	naftaleen	<	0	0,050000001	16-7-2013	Traject bovengrond gemiddeld groter dan 50 cm
201645	Wonen na 1945	40	140	1,7	4,1	nikkel (Ni)		17,12766075	6,900000095	16-7-2013	Traject bovengrond gemiddeld groter dan 50 cm
201645	Wonen na 1945	40	140	1,7	4,1	Organischestof		0	1,700000048	16-7-2013	Traject bovengrond gemiddeld groter dan 50 cm
201645	Wonen na 1945	40	140	1,7	4,1	lood (Pb)		77,27272797	51	16-7-2013	Traject bovengrond gemiddeld groter dan 50 cm
201645	Wonen na 1945	40	140	1,7	4,1	PCB (som 7)		0,024500001	0,0049	16-7-2013	Traject bovengrond gemiddeld groter dan 50 cm
201645	Wonen na 1945	40	140	1,7	4,1	PAK (10)		2	2	16-7-2013	Traject bovengrond gemiddeld groter dan 50 cm
201645	Wonen na 1945	40	140	1,7	4,1	zink (Zn)		235,83461	110	16-7-2013	Traject bovengrond gemiddeld groter dan 50 cm
201650	Wonen na 1945	40	140	1,7	4,1	barium (Ba)		190,2970276	62	16-7-2013	Traject bovengrond gemiddeld groter dan 50 cm
201650	Wonen na 1945	40	140	1,7	4,1	cadmium (Cd)		0,516995966	0,310000002	16-7-2013	Traject bovengrond gemiddeld groter dan 50 cm
201650	Wonen na 1945	40	140	1,7	4,1	kobalt (Co)	<	8,576873779	3	16-7-2013	Traject bovengrond gemiddeld groter dan 50 cm
201650	Wonen na 1945	40	140	1,7	4,1	koper (Cu)		28,93890762	15	16-7-2013	Traject bovengrond gemiddeld groter dan 50 cm
201650	Wonen na 1945	40	140	1,7	4,1	Lutum(fractie<2um)		0	4,099999905	16-7-2013	Traject bovengrond gemiddeld groter dan 50 cm
201650	Wonen na 1945	40	140	1,7	4,1	kwik (Hg)		0,120018497	0,088	16-7-2013	Traject bovengrond gemiddeld groter dan 50 cm
201650	Wonen na 1945	40	140	1,7	4,1	minerale olie (C10-C	<	175	35	16-7-2013	Traject bovengrond gemiddeld groter dan 50 cm
201650	Wonen na 1945	40	140	1,7	4,1	molybdeen (Mo)	<	1,5	1,5	16-7-2013	Traject bovengrond gemiddeld groter dan 50 cm
201650	Wonen na 1945	40	140	1,7	4,1	naftaleen	<	0	0,050000001	16-7-2013	Traject bovengrond gemiddeld groter dan 50 cm
201650	Wonen na 1945	40	140	1,7	4,1	nikkel (Ni)		17,12766075	6,900000095	16-7-2013	Traject bovengrond gemiddeld groter dan 50 cm
201650	Wonen na 1945	40	140	1,7	4,1	Organischestof		0	1,700000048	16-7-2013	Traject bovengrond gemiddeld groter dan 50 cm
201650	Wonen na 1945	40	140	1,7	4,1	lood (Pb)		77,27272797	51	16-7-2013	Traject bovengrond gemiddeld groter dan 50 cm
201650	Wonen na 1945	40	140	1,7	4,1	PCB (som 7)		0,024500001	0,0049	16-7-2013	Traject bovengrond gemiddeld groter dan 50 cm
201650	Wonen na 1945	40	140	1,7	4,1	PAK (10)		2	2	16-7-2013	Traject bovengrond gemiddeld groter dan 50 cm
201650	Wonen na 1945	40	140	1,7	4,1	zink (Zn)		235,83461	110	16-7-2013	Traject bovengrond gemiddeld groter dan 50 cm
201656	Wonen na 1945	40	140	1,7	4,1	barium (Ba)		190,2970276	62	16-7-2013	Traject bovengrond gemiddeld groter dan 50 cm
201656	Wonen na 1945	40	140	1,7	4,1	cadmium (Cd)		0,516995966	0,310000002	16-7-2013	Traject bovengrond gemiddeld groter dan 50 cm
201656	Wonen na 1945	40	140	1,7	4,1	kobalt (Co)	<	8,576873779	3	16-7-2013	Traject bovengrond gemiddeld groter dan 50 cm
201656	Wonen na 1945	40	140	1,7	4,1	koper (Cu)		28,93890762	15	16-7-2013	Traject bovengrond gemiddeld groter dan 50 cm
201656	Wonen na 1945	40	140	1,7	4,1	Lutum(fractie<2um)		0	4,099999905	16-7-2013	Traject bovengrond gemiddeld groter dan 50 cm
201656	Wonen na 1945	40	140	1,7	4,1	kwik (Hg)		0,120018497	0,088	16-7-2013	Traject bovengrond gemiddeld groter dan 50 cm
201656	Wonen na 1945	40	140	1,7	4,1	minerale olie (C10-C	<	175	35	16-7-2013	Traject bovengrond gemiddeld groter dan 50 cm
201656	Wonen na 1945	40	140	1,7	4,1	molybdeen (Mo)	<	1,5	1,5	16-7-2013	Traject bovengrond gemiddeld groter dan 50 cm
201656	Wonen na 1945	40	140	1,7	4,1	naftaleen	<	0	0,050000001	16-7-2013	Traject bovengrond gemiddeld groter dan 50 cm
201656	Wonen na 1945	40	140	1,7	4,1	nikkel (Ni)		17,12766075	6,900000095	16-7-2013	Traject bovengrond gemiddeld groter dan 50 cm
201656	Wonen na 1945	40	140	1,7	4,1	Organischestof		0	1,700000048	16-7-2013	Traject bovengrond gemiddeld groter dan 50 cm
201656	Wonen na 1945	40	140	1,7	4,1	lood (Pb)		77,27272797	51	16-7-2013	Traject bovengrond gemiddeld groter dan 50 cm
201656	Wonen na 1945	40	140	1,7	4,1	PCB (som 7)		0,024500001	0,0049	16-7-2013	Traject bovengrond gemiddeld groter dan 50 cm
201656	Wonen na 1945	40	140	1,7	4,1	PAK (10)		2	2	16-7-2013	Traject bovengrond gemiddeld groter dan 50 cm
201656	Wonen na 1945	40	140	1,7	4,1	zink (Zn)		235,83461	110	16-7-2013	Traject bovengrond gemiddeld groter dan 50 cm
201673	Wonen na 1945	30	125	2,8	3,9	barium (Ba)		203,5353546	65	16-7-2013	Traject bovengrond gemiddeld groter dan 50 cm
201673	Wonen na 1945	30	125	2,8	3,9	cadmium (Cd)		0,468319267	0,289999992	16-7-2013	Traject bovengrond gemiddeld groter dan 50 cm
201673	Wonen na 1945	30	125	2,8	3,9	kobalt (Co)		16,88227654	5,800000191	16-7-2013	Traject bovengrond gemiddeld groter dan 50 cm
201673	Wonen na 1945	30	125	2,8	3,9	koper (Cu)		30,28391075	16	16-7-2013	Traject bovengrond gemiddeld groter dan 50 cm
201673	Wonen na 1945	30	125	2,8	3,9	Lutum(fractie<2um)		0	3,900000095	16-7-2013	Traject bovengrond gemiddeld groter dan 50 cm
201673	Wonen na 1945	30	125	2,8	3,9	kwik (Hg)		0,257938325	0,189999998	16-7-2013	Traject bovengrond gemiddeld groter dan 50 cm
201673	Wonen na 1945	30	125	2,8	3,9	minerale olie (C10-C	<	125	35	16-7-2013	Traject bovengrond gemiddeld groter dan 50 cm

201673	Wonen na 1945	30	125	2,8	3,9	molybdeen (Mo)	<	1,5	1,5	16-7-2013	Traject bovengrond gemiddeld groter dan 50 cm
201673	Wonen na 1945	30	125	2,8	3,9	naftaleen	<	0	0,050000001	16-7-2013	Traject bovengrond gemiddeld groter dan 50 cm
201673	Wonen na 1945	30	125	2,8	3,9	nikkel (Ni)		19,13669014	7,599999905	16-7-2013	Traject bovengrond gemiddeld groter dan 50 cm
201673	Wonen na 1945	30	125	2,8	3,9	Organischestof		0	2,799999952	16-7-2013	Traject bovengrond gemiddeld groter dan 50 cm
201673	Wonen na 1945	30	125	2,8	3,9	lood (Pb)		130,4232788	87	16-7-2013	Traject bovengrond gemiddeld groter dan 50 cm
201673	Wonen na 1945	30	125	2,8	3,9	PCB (som 7)		0,078571424	0,022	16-7-2013	Traject bovengrond gemiddeld groter dan 50 cm
201673	Wonen na 1945	30	125	2,8	3,9	PAK (10)		14	14	16-7-2013	Traject bovengrond gemiddeld groter dan 50 cm
201673	Wonen na 1945	30	125	2,8	3,9	zink (Zn)		233,6873932	110	16-7-2013	Traject bovengrond gemiddeld groter dan 50 cm
201675	Wonen na 1945	30	125	2,8	3,9	barium (Ba)		203,5353546	65	16-7-2013	Traject bovengrond gemiddeld groter dan 50 cm
201675	Wonen na 1945	30	125	2,8	3,9	cadmium (Cd)		0,468319267	0,289999992	16-7-2013	Traject bovengrond gemiddeld groter dan 50 cm
201675	Wonen na 1945	30	125	2,8	3,9	kobalt (Co)		16,88227654	5,800000191	16-7-2013	Traject bovengrond gemiddeld groter dan 50 cm
201675	Wonen na 1945	30	125	2,8	3,9	koper (Cu)		30,28391075	16	16-7-2013	Traject bovengrond gemiddeld groter dan 50 cm
201675	Wonen na 1945	30	125	2,8	3,9	Lutum(fractie<2um)		0	3,900000095	16-7-2013	Traject bovengrond gemiddeld groter dan 50 cm
201675	Wonen na 1945	30	125	2,8	3,9	kwik (Hg)		0,257938325	0,189999998	16-7-2013	Traject bovengrond gemiddeld groter dan 50 cm
201675	Wonen na 1945	30	125	2,8	3,9	minerale olie (C10-C	<	125	35	16-7-2013	Traject bovengrond gemiddeld groter dan 50 cm
201675	Wonen na 1945	30	125	2,8	3,9	molybdeen (Mo)	<	1,5	1,5	16-7-2013	Traject bovengrond gemiddeld groter dan 50 cm
201675	Wonen na 1945	30	125	2,8	3,9	naftaleen	<	0	0,050000001	16-7-2013	Traject bovengrond gemiddeld groter dan 50 cm
201675	Wonen na 1945	30	125	2,8	3,9	nikkel (Ni)		19,13669014	7,599999905	16-7-2013	Traject bovengrond gemiddeld groter dan 50 cm
201675	Wonen na 1945	30	125	2,8	3,9	Organischestof		0	2,799999952	16-7-2013	Traject bovengrond gemiddeld groter dan 50 cm
201675	Wonen na 1945	30	125	2,8	3,9	lood (Pb)		130,4232788	87	16-7-2013	Traject bovengrond gemiddeld groter dan 50 cm
201675	Wonen na 1945	30	125	2,8	3,9	PCB (som 7)		0,078571424	0,022	16-7-2013	Traject bovengrond gemiddeld groter dan 50 cm
201675	Wonen na 1945	30	125	2,8	3,9	PAK (10)		14	14	16-7-2013	Traject bovengrond gemiddeld groter dan 50 cm
201675	Wonen na 1945	30	125	2,8	3,9	zink (Zn)		233,6873932	110	16-7-2013	Traject bovengrond gemiddeld groter dan 50 cm
201677	Wonen na 1945	30	125	2,8	3,9	barium (Ba)		203,5353546	65	16-7-2013	Traject bovengrond gemiddeld groter dan 50 cm
201677	Wonen na 1945	30	125	2,8	3,9	cadmium (Cd)		0,468319267	0,289999992	16-7-2013	Traject bovengrond gemiddeld groter dan 50 cm
201677	Wonen na 1945	30	125	2,8	3,9	kobalt (Co)		16,88227654	5,800000191	16-7-2013	Traject bovengrond gemiddeld groter dan 50 cm
201677	Wonen na 1945	30	125	2,8	3,9	koper (Cu)		30,28391075	16	16-7-2013	Traject bovengrond gemiddeld groter dan 50 cm
201677	Wonen na 1945	30	125	2,8	3,9	Lutum(fractie<2um)		0	3,900000095	16-7-2013	Traject bovengrond gemiddeld groter dan 50 cm
201677	Wonen na 1945	30	125	2,8	3,9	kwik (Hg)		0,257938325	0,189999998	16-7-2013	Traject bovengrond gemiddeld groter dan 50 cm
201677	Wonen na 1945	30	125	2,8	3,9	minerale olie (C10-C	<	125	35	16-7-2013	Traject bovengrond gemiddeld groter dan 50 cm
201677	Wonen na 1945	30	125	2,8	3,9	molybdeen (Mo)	<	1,5	1,5	16-7-2013	Traject bovengrond gemiddeld groter dan 50 cm
201677	Wonen na 1945	30	125	2,8	3,9	naftaleen	<	0	0,050000001	16-7-2013	Traject bovengrond gemiddeld groter dan 50 cm
201677	Wonen na 1945	30	125	2,8	3,9	nikkel (Ni)		19,13669014	7,599999905	16-7-2013	Traject bovengrond gemiddeld groter dan 50 cm
201677	Wonen na 1945	30	125	2,8	3,9	Organischestof		0	2,799999952	16-7-2013	Traject bovengrond gemiddeld groter dan 50 cm
201677	Wonen na 1945	30	125	2,8	3,9	lood (Pb)		130,4232788	87	16-7-2013	Traject bovengrond gemiddeld groter dan 50 cm
201677	Wonen na 1945	30	125	2,8	3,9	PCB (som 7)		0,078571424	0,022	16-7-2013	Traject bovengrond gemiddeld groter dan 50 cm
201677	Wonen na 1945	30	125	2,8	3,9	PAK (10)		14	14	16-7-2013	Traject bovengrond gemiddeld groter dan 50 cm
201677	Wonen na 1945	30	125	2,8	3,9	zink (Zn)		233,6873932	110	16-7-2013	Traject bovengrond gemiddeld groter dan 50 cm
201680	Wonen na 1945	30	125	2,8	3,9	barium (Ba)		203,5353546	65	16-7-2013	Traject bovengrond gemiddeld groter dan 50 cm
201680	Wonen na 1945	30	125	2,8	3,9	cadmium (Cd)		0,468319267	0,289999992	16-7-2013	Traject bovengrond gemiddeld groter dan 50 cm
201680	Wonen na 1945	30	125	2,8	3,9	kobalt (Co)		16,88227654	5,800000191	16-7-2013	Traject bovengrond gemiddeld groter dan 50 cm
201680	Wonen na 1945	30	125	2,8	3,9	koper (Cu)		30,28391075	16	16-7-2013	Traject bovengrond gemiddeld groter dan 50 cm
201680	Wonen na 1945	30	125	2,8	3,9	Lutum(fractie<2um)		0	3,900000095	16-7-2013	Traject bovengrond gemiddeld groter dan 50 cm
201680	Wonen na 1945	30	125	2,8	3,9	kwik (Hg)		0,257938325	0,189999998	16-7-2013	Traject bovengrond gemiddeld groter dan 50 cm
201680	Wonen na 1945	30	125	2,8	3,9	minerale olie (C10-C	<	125	35	16-7-2013	Traject bovengrond gemiddeld groter dan 50 cm
201680	Wonen na 1945	30	125	2,8	3,9	molybdeen (Mo)	<	1,5	1,5	16-7-2013	Traject bovengrond gemiddeld groter dan 50 cm
201680	Wonen na 1945	30	125	2,8	3,9	naftaleen	<	0	0,050000001	16-7-2013	Traject bovengrond gemiddeld groter dan 50 cm
201680	Wonen na 1945	30	125	2,8	3,9	nikkel (Ni)		19,13669014	7,599999905	16-7-2013	Traject bovengrond gemiddeld groter dan 50 cm
201680	Wonen na 1945	30	125	2,8	3,9	Organischestof		0	2,799999952	16-7-2013	Traject bovengrond gemiddeld groter dan 50 cm
201680	Wonen na 1945	30	125	2,8	3,9	lood (Pb)		130,4232788	87	16-7-2013	Traject bovengrond gemiddeld groter dan 50 cm
201680	Wonen na 1945	30	125	2,8	3,9	PCB (som 7)		0,078571424	0,022	16-7-2013	Traject bovengrond gemiddeld groter dan 50 cm
201680	Wonen na 1945	30	125	2,8	3,9	PAK (10)		14	14	16-7-2013	Traject bovengrond gemiddeld groter dan 50 cm
201680	Wonen na 1945	30	125	2,8	3,9	zink (Zn)		233,6873932	110	16-7-2013	Traject bovengrond gemiddeld groter dan 50 cm
202268	Wonen na 1945	40	200	0,8	0	cadmium (Cd)	<	0,292653501	0,170000002	3-9-2008	Traject bovengrond gemiddeld groter dan 50 cm

202268	Wonen na 1945	40	200	0,8	0	koper (Cu)		10,55172348	5,099999905	3-9-2008	Traject bovengrond gemiddeld groter dan 50 cm
202268	Wonen na 1945	40	200	0,8	0	kwik (Hg)	<	0,070238099	0,050000001	3-9-2008	Traject bovengrond gemiddeld groter dan 50 cm
202268	Wonen na 1945	40	200	0,8	0	minerale olie (C10-C40)		200	40	3-9-2008	Traject bovengrond gemiddeld groter dan 50 cm
202268	Wonen na 1945	40	200	0,8	0	naftaleen	<	0	0,01	3-9-2008	Traject bovengrond gemiddeld groter dan 50 cm
202268	Wonen na 1945	40	200	0,8	0	nikkel (Ni)		17,5	6	3-9-2008	Traject bovengrond gemiddeld groter dan 50 cm
202268	Wonen na 1945	40	200	0,8	0	lood (Pb)		25,18518448	16	3-9-2008	Traject bovengrond gemiddeld groter dan 50 cm
202268	Wonen na 1945	40	200	0,8	0	PAK (10)		0,180000007	0,180000007	3-9-2008	Traject bovengrond gemiddeld groter dan 50 cm
202268	Wonen na 1945	40	200	0,8	0	PAK (10)		0,159999996	0,159999996	3-9-2008	Traject bovengrond gemiddeld groter dan 50 cm
202268	Wonen na 1945	40	200	0,8	0	zink (Zn)		42,71186447	18	3-9-2008	Traject bovengrond gemiddeld groter dan 50 cm
202269	Wonen na 1945	35	200	1,1	0	cadmium (Cd)	<	0,292653501	0,170000002	3-9-2008	Traject bovengrond gemiddeld groter dan 50 cm
202269	Wonen na 1945	35	200	1,1	0	koper (Cu)	<	10,34482765	5	3-9-2008	Traject bovengrond gemiddeld groter dan 50 cm
202269	Wonen na 1945	35	200	1,1	0	kwik (Hg)	<	0,070238099	0,050000001	3-9-2008	Traject bovengrond gemiddeld groter dan 50 cm
202269	Wonen na 1945	35	200	1,1	0	minerale olie (C10-C	<	100	20	3-9-2008	Traject bovengrond gemiddeld groter dan 50 cm
202269	Wonen na 1945	35	200	1,1	0	naftaleen	<	0	0,01	3-9-2008	Traject bovengrond gemiddeld groter dan 50 cm
202269	Wonen na 1945	35	200	1,1	0	nikkel (Ni)	<	8,75	3	3-9-2008	Traject bovengrond gemiddeld groter dan 50 cm
202269	Wonen na 1945	35	200	1,1	0	lood (Pb)	<	20,4629631	13	3-9-2008	Traject bovengrond gemiddeld groter dan 50 cm
202269	Wonen na 1945	35	200	1,1	0	PAK (10)		0,389999986	0,389999986	3-9-2008	Traject bovengrond gemiddeld groter dan 50 cm
202269	Wonen na 1945	35	200	1,1	0	PAK (10)		0,370000005	0,370000005	3-9-2008	Traject bovengrond gemiddeld groter dan 50 cm
202269	Wonen na 1945	35	200	1,1	0	zink (Zn)	<	40,33898544	17	3-9-2008	Traject bovengrond gemiddeld groter dan 50 cm
202271	Wonen na 1945	0	200	2	0	cadmium (Cd)	<	0,292653501	0,170000002	3-9-2008	Traject bovengrond gemiddeld groter dan 50 cm
202271	Wonen na 1945	0	200	2	0	koper (Cu)	<	10,34482765	5	3-9-2008	Traject bovengrond gemiddeld groter dan 50 cm
202271	Wonen na 1945	0	200	2	0	kwik (Hg)		0,087095238	0,061999999	3-9-2008	Traject bovengrond gemiddeld groter dan 50 cm
202271	Wonen na 1945	0	200	2	0	minerale olie (C10-C	<	100	20	3-9-2008	Traject bovengrond gemiddeld groter dan 50 cm
202271	Wonen na 1945	0	200	2	0	naftaleen	<	0	0,01	3-9-2008	Traject bovengrond gemiddeld groter dan 50 cm
202271	Wonen na 1945	0	200	2	0	nikkel (Ni)		8,75	3	3-9-2008	Traject bovengrond gemiddeld groter dan 50 cm
202271	Wonen na 1945	0	200	2	0	lood (Pb)		25,18518448	16	3-9-2008	Traject bovengrond gemiddeld groter dan 50 cm
202271	Wonen na 1945	0	200	2	0	PAK (10)		0,5	0,5	3-9-2008	Traject bovengrond gemiddeld groter dan 50 cm
202271	Wonen na 1945	0	200	2	0	PAK (10)		0,49000001	0,49000001	3-9-2008	Traject bovengrond gemiddeld groter dan 50 cm
202271	Wonen na 1945	0	200	2	0	zink (Zn)		40,33898544	17	3-9-2008	Traject bovengrond gemiddeld groter dan 50 cm
202279	Wonen na 1945	40	200	0,8	0	cadmium (Cd)	<	0,292653501	0,170000002	3-9-2008	Traject bovengrond gemiddeld groter dan 50 cm
202279	Wonen na 1945	40	200	0,8	0	koper (Cu)		10,55172348	5,099999905	3-9-2008	Traject bovengrond gemiddeld groter dan 50 cm
202279	Wonen na 1945	40	200	0,8	0	kwik (Hg)	<	0,070238099	0,050000001	3-9-2008	Traject bovengrond gemiddeld groter dan 50 cm
202279	Wonen na 1945	40	200	0,8	0	minerale olie (C10-C40)		200	40	3-9-2008	Traject bovengrond gemiddeld groter dan 50 cm
202279	Wonen na 1945	40	200	0,8	0	naftaleen	<	0	0,01	3-9-2008	Traject bovengrond gemiddeld groter dan 50 cm
202279	Wonen na 1945	40	200	0,8	0	nikkel (Ni)		17,5	6	3-9-2008	Traject bovengrond gemiddeld groter dan 50 cm
202279	Wonen na 1945	40	200	0,8	0	lood (Pb)		25,18518448	16	3-9-2008	Traject bovengrond gemiddeld groter dan 50 cm
202279	Wonen na 1945	40	200	0,8	0	PAK (10)		0,180000007	0,180000007	3-9-2008	Traject bovengrond gemiddeld groter dan 50 cm
202279	Wonen na 1945	40	200	0,8	0	PAK (10)		0,159999996	0,159999996	3-9-2008	Traject bovengrond gemiddeld groter dan 50 cm
202279	Wonen na 1945	40	200	0,8	0	zink (Zn)		42,71186447	18	3-9-2008	Traject bovengrond gemiddeld groter dan 50 cm
202280	Wonen na 1945	35	200	1,1	0	cadmium (Cd)	<	0,292653501	0,170000002	3-9-2008	Traject bovengrond gemiddeld groter dan 50 cm
202280	Wonen na 1945	35	200	1,1	0	koper (Cu)	<	10,34482765	5	3-9-2008	Traject bovengrond gemiddeld groter dan 50 cm
202280	Wonen na 1945	35	200	1,1	0	kwik (Hg)	<	0,070238099	0,050000001	3-9-2008	Traject bovengrond gemiddeld groter dan 50 cm
202280	Wonen na 1945	35	200	1,1	0	minerale olie (C10-C	<	100	20	3-9-2008	Traject bovengrond gemiddeld groter dan 50 cm
202280	Wonen na 1945	35	200	1,1	0	naftaleen	<	0	0,01	3-9-2008	Traject bovengrond gemiddeld groter dan 50 cm
202280	Wonen na 1945	35	200	1,1	0	nikkel (Ni)	<	8,75	3	3-9-2008	Traject bovengrond gemiddeld groter dan 50 cm
202280	Wonen na 1945	35	200	1,1	0	lood (Pb)	<	20,4629631	13	3-9-2008	Traject bovengrond gemiddeld groter dan 50 cm
202280	Wonen na 1945	35	200	1,1	0	PAK (10)		0,389999986	0,389999986	3-9-2008	Traject bovengrond gemiddeld groter dan 50 cm
202280	Wonen na 1945	35	200	1,1	0	PAK (10)		0,370000005	0,370000005	3-9-2008	Traject bovengrond gemiddeld groter dan 50 cm
202280	Wonen na 1945	35	200	1,1	0	zink (Zn)	<	40,33898544	17	3-9-2008	Traject bovengrond gemiddeld groter dan 50 cm
202281	Wonen na 1945	35	200	1,1	0	cadmium (Cd)	<	0,292653501	0,170000002	3-9-2008	Traject bovengrond gemiddeld groter dan 50 cm
202281	Wonen na 1945	35	200	1,1	0	koper (Cu)	<	10,34482765	5	3-9-2008	Traject bovengrond gemiddeld groter dan 50 cm
202281	Wonen na 1945	35	200	1,1	0	kwik (Hg)	<	0,070238099	0,050000001	3-9-2008	Traject bovengrond gemiddeld groter dan 50 cm
202281	Wonen na 1945	35	200	1,1	0	minerale olie (C10-C	<	100	20	3-9-2008	Traject bovengrond gemiddeld groter dan 50 cm
202281	Wonen na 1945	35	200	1,1	0	naftaleen	<	0	0,01	3-9-2008	Traject bovengrond gemiddeld groter dan 50 cm

202281	Wonen na 1945	35	200	1,1	0	nikkel (Ni)	<	8,75	3	3-9-2008	Traject bovengrond gemiddeld groter dan 50 cm
202281	Wonen na 1945	35	200	1,1	0	lood (Pb)	<	20,4629631	13	3-9-2008	Traject bovengrond gemiddeld groter dan 50 cm
202281	Wonen na 1945	35	200	1,1	0	PAK (10)		0,389999986	0,389999986	3-9-2008	Traject bovengrond gemiddeld groter dan 50 cm
202281	Wonen na 1945	35	200	1,1	0	PAK (10)		0,370000005	0,370000005	3-9-2008	Traject bovengrond gemiddeld groter dan 50 cm
202281	Wonen na 1945	35	200	1,1	0	zink (Zn)	<	40,33898544	17	3-9-2008	Traject bovengrond gemiddeld groter dan 50 cm
202283	Wonen na 1945	35	200	1,1	0	cadmium (Cd)	<	0,292653501	0,170000002	3-9-2008	Traject bovengrond gemiddeld groter dan 50 cm
202283	Wonen na 1945	35	200	1,1	0	koper (Cu)	<	10,34482765	5	3-9-2008	Traject bovengrond gemiddeld groter dan 50 cm
202283	Wonen na 1945	35	200	1,1	0	kwik (Hg)	<	0,070238099	0,050000001	3-9-2008	Traject bovengrond gemiddeld groter dan 50 cm
202283	Wonen na 1945	35	200	1,1	0	minerale olie (C10-C	<	100	20	3-9-2008	Traject bovengrond gemiddeld groter dan 50 cm
202283	Wonen na 1945	35	200	1,1	0	naftaleen	<	0	0,01	3-9-2008	Traject bovengrond gemiddeld groter dan 50 cm
202283	Wonen na 1945	35	200	1,1	0	nikkel (Ni)	<	8,75	3	3-9-2008	Traject bovengrond gemiddeld groter dan 50 cm
202283	Wonen na 1945	35	200	1,1	0	lood (Pb)	<	20,4629631	13	3-9-2008	Traject bovengrond gemiddeld groter dan 50 cm
202283	Wonen na 1945	35	200	1,1	0	PAK (10)		0,389999986	0,389999986	3-9-2008	Traject bovengrond gemiddeld groter dan 50 cm
202283	Wonen na 1945	35	200	1,1	0	PAK (10)		0,370000005	0,370000005	3-9-2008	Traject bovengrond gemiddeld groter dan 50 cm
202283	Wonen na 1945	35	200	1,1	0	zink (Zn)	<	40,33898544	17	3-9-2008	Traject bovengrond gemiddeld groter dan 50 cm
202285	Wonen na 1945	40	200	0,8	0	cadmium (Cd)	<	0,292653501	0,170000002	3-9-2008	Traject bovengrond gemiddeld groter dan 50 cm
202285	Wonen na 1945	40	200	0,8	0	koper (Cu)		10,55172348	5,099999905	3-9-2008	Traject bovengrond gemiddeld groter dan 50 cm
202285	Wonen na 1945	40	200	0,8	0	kwik (Hg)	<	0,070238099	0,050000001	3-9-2008	Traject bovengrond gemiddeld groter dan 50 cm
202285	Wonen na 1945	40	200	0,8	0	minerale olie (C10-C40)		200	40	3-9-2008	Traject bovengrond gemiddeld groter dan 50 cm
202285	Wonen na 1945	40	200	0,8	0	naftaleen	<	0	0,01	3-9-2008	Traject bovengrond gemiddeld groter dan 50 cm
202285	Wonen na 1945	40	200	0,8	0	nikkel (Ni)		17,5	6	3-9-2008	Traject bovengrond gemiddeld groter dan 50 cm
202285	Wonen na 1945	40	200	0,8	0	lood (Pb)		25,18518448	16	3-9-2008	Traject bovengrond gemiddeld groter dan 50 cm
202285	Wonen na 1945	40	200	0,8	0	PAK (10)		0,180000007	0,180000007	3-9-2008	Traject bovengrond gemiddeld groter dan 50 cm
202285	Wonen na 1945	40	200	0,8	0	PAK (10)		0,159999996	0,159999996	3-9-2008	Traject bovengrond gemiddeld groter dan 50 cm
202285	Wonen na 1945	40	200	0,8	0	zink (Zn)		42,71186447	18	3-9-2008	Traject bovengrond gemiddeld groter dan 50 cm
202286	Wonen na 1945	35	200	1,1	0	cadmium (Cd)	<	0,292653501	0,170000002	3-9-2008	Traject bovengrond gemiddeld groter dan 50 cm
202286	Wonen na 1945	35	200	1,1	0	koper (Cu)	<	10,34482765	5	3-9-2008	Traject bovengrond gemiddeld groter dan 50 cm
202286	Wonen na 1945	35	200	1,1	0	kwik (Hg)	<	0,070238099	0,050000001	3-9-2008	Traject bovengrond gemiddeld groter dan 50 cm
202286	Wonen na 1945	35	200	1,1	0	minerale olie (C10-C	<	100	20	3-9-2008	Traject bovengrond gemiddeld groter dan 50 cm
202286	Wonen na 1945	35	200	1,1	0	naftaleen	<	0	0,01	3-9-2008	Traject bovengrond gemiddeld groter dan 50 cm
202286	Wonen na 1945	35	200	1,1	0	nikkel (Ni)	<	8,75	3	3-9-2008	Traject bovengrond gemiddeld groter dan 50 cm
202286	Wonen na 1945	35	200	1,1	0	lood (Pb)	<	20,4629631	13	3-9-2008	Traject bovengrond gemiddeld groter dan 50 cm
202286	Wonen na 1945	35	200	1,1	0	PAK (10)		0,389999986	0,389999986	3-9-2008	Traject bovengrond gemiddeld groter dan 50 cm
202286	Wonen na 1945	35	200	1,1	0	PAK (10)		0,370000005	0,370000005	3-9-2008	Traject bovengrond gemiddeld groter dan 50 cm
202286	Wonen na 1945	35	200	1,1	0	zink (Zn)	<	40,33898544	17	3-9-2008	Traject bovengrond gemiddeld groter dan 50 cm
202329	Wonen na 1945	0	200	0	0	cadmium (Cd)	<	0,292653501	0,170000002	3-9-2008	Traject bovengrond gemiddeld groter dan 50 cm
202329	Wonen na 1945	0	200	0	0	koper (Cu)	<	10,34482765	5	3-9-2008	Traject bovengrond gemiddeld groter dan 50 cm
202329	Wonen na 1945	0	200	0	0	kwik (Hg)	<	0,070238099	0,050000001	3-9-2008	Traject bovengrond gemiddeld groter dan 50 cm
202329	Wonen na 1945	0	200	0	0	minerale olie (C10-C	<	100	20	3-9-2008	Traject bovengrond gemiddeld groter dan 50 cm
202329	Wonen na 1945	0	200	0	0	naftaleen	<	0	0,01	3-9-2008	Traject bovengrond gemiddeld groter dan 50 cm
202329	Wonen na 1945	0	200	0	0	nikkel (Ni)		19,54166603	6,699999809	3-9-2008	Traject bovengrond gemiddeld groter dan 50 cm
202329	Wonen na 1945	0	200	0	0	lood (Pb)	<	20,4629631	13	3-9-2008	Traject bovengrond gemiddeld groter dan 50 cm
202329	Wonen na 1945	0	200	0	0	PAK (10)		0,078000002	0,078000002	3-9-2008	Traject bovengrond gemiddeld groter dan 50 cm
202329	Wonen na 1945	0	200	0	0	PAK (10)		0,026000001	0,026000001	3-9-2008	Traject bovengrond gemiddeld groter dan 50 cm
202329	Wonen na 1945	0	200	0	0	zink (Zn)	<	40,33898544	17	3-9-2008	Traject bovengrond gemiddeld groter dan 50 cm
202330	Wonen na 1945	0	200	0	0	cadmium (Cd)	<	0,292653501	0,170000002	3-9-2008	Traject bovengrond gemiddeld groter dan 50 cm
202330	Wonen na 1945	0	200	0	0	koper (Cu)	<	10,34482765	5	3-9-2008	Traject bovengrond gemiddeld groter dan 50 cm
202330	Wonen na 1945	0	200	0	0	kwik (Hg)	<	0,070238099	0,050000001	3-9-2008	Traject bovengrond gemiddeld groter dan 50 cm
202330	Wonen na 1945	0	200	0	0	minerale olie (C10-C	<	100	20	3-9-2008	Traject bovengrond gemiddeld groter dan 50 cm
202330	Wonen na 1945	0	200	0	0	naftaleen	<	0	0,01	3-9-2008	Traject bovengrond gemiddeld groter dan 50 cm
202330	Wonen na 1945	0	200	0	0	nikkel (Ni)		19,54166603	6,699999809	3-9-2008	Traject bovengrond gemiddeld groter dan 50 cm
202330	Wonen na 1945	0	200	0	0	lood (Pb)	<	20,4629631	13	3-9-2008	Traject bovengrond gemiddeld groter dan 50 cm
202330	Wonen na 1945	0	200	0	0	PAK (10)		0,078000002	0,078000002	3-9-2008	Traject bovengrond gemiddeld groter dan 50 cm
202330	Wonen na 1945	0	200	0	0	PAK (10)		0,026000001	0,026000001	3-9-2008	Traject bovengrond gemiddeld groter dan 50 cm

202330	Wonen na 1945	0	200	0	0	zink (Zn)	<	40,33898544	17	3-9-2008	Traject bovengrond gemiddeld groter dan 50 cm
202331	Wonen na 1945	1	150	0	0	minerale olie (C10-C	<	100	20	3-9-2008	Traject bovengrond gemiddeld groter dan 50 cm
202332	Wonen na 1945	1	150	0	0	minerale olie (C10-C	<	100	20	3-9-2008	Traject bovengrond gemiddeld groter dan 50 cm
202333	Wonen na 1945	0	200	0	0	cadmium (Cd)	<	0,292653501	0,170000002	3-9-2008	Traject bovengrond gemiddeld groter dan 50 cm
202333	Wonen na 1945	0	200	0	0	koper (Cu)	<	10,34482765	5	3-9-2008	Traject bovengrond gemiddeld groter dan 50 cm
202333	Wonen na 1945	0	200	0	0	kwik (Hg)	<	0,070238099	0,050000001	3-9-2008	Traject bovengrond gemiddeld groter dan 50 cm
202333	Wonen na 1945	0	200	0	0	minerale olie (C10-C	<	100	20	3-9-2008	Traject bovengrond gemiddeld groter dan 50 cm
202333	Wonen na 1945	0	200	0	0	naftaleen	<	0	0,01	3-9-2008	Traject bovengrond gemiddeld groter dan 50 cm
202333	Wonen na 1945	0	200	0	0	nikkel (Ni)		19,54166603	6,699999809	3-9-2008	Traject bovengrond gemiddeld groter dan 50 cm
202333	Wonen na 1945	0	200	0	0	lood (Pb)	<	20,4629631	13	3-9-2008	Traject bovengrond gemiddeld groter dan 50 cm
202333	Wonen na 1945	0	200	0	0	PAK (10)		0,078000002	0,078000002	3-9-2008	Traject bovengrond gemiddeld groter dan 50 cm
202333	Wonen na 1945	0	200	0	0	PAK (10)		0,026000001	0,026000001	3-9-2008	Traject bovengrond gemiddeld groter dan 50 cm
202333	Wonen na 1945	0	200	0	0	zink (Zn)	<	40,33898544	17	3-9-2008	Traject bovengrond gemiddeld groter dan 50 cm
202334	Wonen na 1945	0	200	0	0	cadmium (Cd)	<	0,292653501	0,170000002	3-9-2008	Traject bovengrond gemiddeld groter dan 50 cm
202334	Wonen na 1945	0	200	0	0	koper (Cu)	<	10,34482765	5	3-9-2008	Traject bovengrond gemiddeld groter dan 50 cm
202334	Wonen na 1945	0	200	0	0	kwik (Hg)	<	0,070238099	0,050000001	3-9-2008	Traject bovengrond gemiddeld groter dan 50 cm
202334	Wonen na 1945	0	200	0	0	minerale olie (C10-C	<	100	20	3-9-2008	Traject bovengrond gemiddeld groter dan 50 cm
202334	Wonen na 1945	0	200	0	0	naftaleen	<	0	0,01	3-9-2008	Traject bovengrond gemiddeld groter dan 50 cm
202334	Wonen na 1945	0	200	0	0	nikkel (Ni)		19,54166603	6,699999809	3-9-2008	Traject bovengrond gemiddeld groter dan 50 cm
202334	Wonen na 1945	0	200	0	0	lood (Pb)	<	20,4629631	13	3-9-2008	Traject bovengrond gemiddeld groter dan 50 cm
202334	Wonen na 1945	0	200	0	0	PAK (10)		0,078000002	0,078000002	3-9-2008	Traject bovengrond gemiddeld groter dan 50 cm
202334	Wonen na 1945	0	200	0	0	PAK (10)		0,026000001	0,026000001	3-9-2008	Traject bovengrond gemiddeld groter dan 50 cm
202334	Wonen na 1945	0	200	0	0	zink (Zn)	<	40,33898544	17	3-9-2008	Traject bovengrond gemiddeld groter dan 50 cm
202339	Wonen na 1945	0	200	0	0	cadmium (Cd)	<	0,292653501	0,170000002	3-9-2008	Traject bovengrond gemiddeld groter dan 50 cm
202339	Wonen na 1945	0	200	0	0	koper (Cu)	<	10,34482765	5	3-9-2008	Traject bovengrond gemiddeld groter dan 50 cm
202339	Wonen na 1945	0	200	0	0	kwik (Hg)	<	0,070238099	0,050000001	3-9-2008	Traject bovengrond gemiddeld groter dan 50 cm
202339	Wonen na 1945	0	200	0	0	minerale olie (C10-C	<	100	20	3-9-2008	Traject bovengrond gemiddeld groter dan 50 cm
202339	Wonen na 1945	0	200	0	0	naftaleen	<	0	0,01	3-9-2008	Traject bovengrond gemiddeld groter dan 50 cm
202339	Wonen na 1945	0	200	0	0	nikkel (Ni)		19,54166603	6,699999809	3-9-2008	Traject bovengrond gemiddeld groter dan 50 cm
202339	Wonen na 1945	0	200	0	0	lood (Pb)	<	20,4629631	13	3-9-2008	Traject bovengrond gemiddeld groter dan 50 cm
202339	Wonen na 1945	0	200	0	0	PAK (10)		0,078000002	0,078000002	3-9-2008	Traject bovengrond gemiddeld groter dan 50 cm
202339	Wonen na 1945	0	200	0	0	PAK (10)		0,026000001	0,026000001	3-9-2008	Traject bovengrond gemiddeld groter dan 50 cm
202339	Wonen na 1945	0	200	0	0	zink (Zn)	<	40,33898544	17	3-9-2008	Traject bovengrond gemiddeld groter dan 50 cm
202341	Wonen na 1945	0	200	0	0	cadmium (Cd)	<	0,292653501	0,170000002	3-9-2008	Traject bovengrond gemiddeld groter dan 50 cm
202341	Wonen na 1945	0	200	0	0	koper (Cu)	<	10,34482765	5	3-9-2008	Traject bovengrond gemiddeld groter dan 50 cm
202341	Wonen na 1945	0	200	0	0	kwik (Hg)	<	0,070238099	0,050000001	3-9-2008	Traject bovengrond gemiddeld groter dan 50 cm
202341	Wonen na 1945	0	200	0	0	minerale olie (C10-C	<	100	20	3-9-2008	Traject bovengrond gemiddeld groter dan 50 cm
202341	Wonen na 1945	0	200	0	0	naftaleen	<	0	0,01	3-9-2008	Traject bovengrond gemiddeld groter dan 50 cm
202341	Wonen na 1945	0	200	0	0	nikkel (Ni)		19,54166603	6,699999809	3-9-2008	Traject bovengrond gemiddeld groter dan 50 cm
202341	Wonen na 1945	0	200	0	0	lood (Pb)	<	20,4629631	13	3-9-2008	Traject bovengrond gemiddeld groter dan 50 cm
202341	Wonen na 1945	0	200	0	0	PAK (10)		0,078000002	0,078000002	3-9-2008	Traject bovengrond gemiddeld groter dan 50 cm
202341	Wonen na 1945	0	200	0	0	PAK (10)		0,026000001	0,026000001	3-9-2008	Traject bovengrond gemiddeld groter dan 50 cm
202341	Wonen na 1945	0	200	0	0	zink (Zn)	<	40,33898544	17	3-9-2008	Traject bovengrond gemiddeld groter dan 50 cm
202345	Wonen na 1945	0	200	0	0	cadmium (Cd)	<	0,292653501	0,170000002	3-9-2008	Traject bovengrond gemiddeld groter dan 50 cm
202345	Wonen na 1945	0	200	0	0	koper (Cu)	<	10,34482765	5	3-9-2008	Traject bovengrond gemiddeld groter dan 50 cm
202345	Wonen na 1945	0	200	0	0	kwik (Hg)	<	0,070238099	0,050000001	3-9-2008	Traject bovengrond gemiddeld groter dan 50 cm
202345	Wonen na 1945	0	200	0	0	minerale olie (C10-C	<	100	20	3-9-2008	Traject bovengrond gemiddeld groter dan 50 cm
202345	Wonen na 1945	0	200	0	0	naftaleen	<	0	0,01	3-9-2008	Traject bovengrond gemiddeld groter dan 50 cm
202345	Wonen na 1945	0	200	0	0	nikkel (Ni)		19,54166603	6,699999809	3-9-2008	Traject bovengrond gemiddeld groter dan 50 cm
202345	Wonen na 1945	0	200	0	0	lood (Pb)	<	20,4629631	13	3-9-2008	Traject bovengrond gemiddeld groter dan 50 cm
202345	Wonen na 1945	0	200	0	0	PAK (10)		0,078000002	0,078000002	3-9-2008	Traject bovengrond gemiddeld groter dan 50 cm
202345	Wonen na 1945	0	200	0	0	PAK (10)		0,026000001	0,026000001	3-9-2008	Traject bovengrond gemiddeld groter dan 50 cm
202345	Wonen na 1945	0	200	0	0	zink (Zn)	<	40,33898544	17	3-9-2008	Traject bovengrond gemiddeld groter dan 50 cm
202349	Wonen na 1945	0	200	0	0	cadmium (Cd)	<	0,292653501	0,170000002	3-9-2008	Traject bovengrond gemiddeld groter dan 50 cm

202349	Wonen na 1945	0	200	0	0	koper (Cu)	<	10,34482765	5	3-9-2008	Traject bovengrond gemiddeld groter dan 50 cm
202349	Wonen na 1945	0	200	0	0	kwik (Hg)	<	0,070238099	0,050000001	3-9-2008	Traject bovengrond gemiddeld groter dan 50 cm
202349	Wonen na 1945	0	200	0	0	minerale olie (C10-C	<	100	20	3-9-2008	Traject bovengrond gemiddeld groter dan 50 cm
202349	Wonen na 1945	0	200	0	0	naftaleen	<	0	0,01	3-9-2008	Traject bovengrond gemiddeld groter dan 50 cm
202349	Wonen na 1945	0	200	0	0	nikkel (Ni)		19,54166603	6,699999809	3-9-2008	Traject bovengrond gemiddeld groter dan 50 cm
202349	Wonen na 1945	0	200	0	0	lood (Pb)	<	20,4629631	13	3-9-2008	Traject bovengrond gemiddeld groter dan 50 cm
202349	Wonen na 1945	0	200	0	0	PAK (10)		0,078000002	0,078000002	3-9-2008	Traject bovengrond gemiddeld groter dan 50 cm
202349	Wonen na 1945	0	200	0	0	PAK (10)		0,026000001	0,026000001	3-9-2008	Traject bovengrond gemiddeld groter dan 50 cm
202349	Wonen na 1945	0	200	0	0	zink (Zn)	<	40,33898544	17	3-9-2008	Traject bovengrond gemiddeld groter dan 50 cm
202359	Wonen na 1945	35	80	0	0	cadmium (Cd)	<	0,292653501	0,170000002	3-9-2008	Traject bovengrond gemiddeld groter dan 50 cm
202359	Wonen na 1945	35	80	0	0	koper (Cu)	<	10,34482765	5	3-9-2008	Traject bovengrond gemiddeld groter dan 50 cm
202359	Wonen na 1945	35	80	0	0	kwik (Hg)		0,30904761	0,219999999	3-9-2008	Traject bovengrond gemiddeld groter dan 50 cm
202359	Wonen na 1945	35	80	0	0	minerale olie (C10-C	<	100	20	3-9-2008	Traject bovengrond gemiddeld groter dan 50 cm
202359	Wonen na 1945	35	80	0	0	naftaleen	<	0	0,01	3-9-2008	Traject bovengrond gemiddeld groter dan 50 cm
202359	Wonen na 1945	35	80	0	0	nikkel (Ni)		11,37500095	3,900000095	3-9-2008	Traject bovengrond gemiddeld groter dan 50 cm
202359	Wonen na 1945	35	80	0	0	lood (Pb)	<	20,4629631	13	3-9-2008	Traject bovengrond gemiddeld groter dan 50 cm
202359	Wonen na 1945	35	80	0	0	PAK (10)		0,270000011	0,270000011	3-9-2008	Traject bovengrond gemiddeld groter dan 50 cm
202359	Wonen na 1945	35	80	0	0	PAK (10)		0,25999999	0,25999999	3-9-2008	Traject bovengrond gemiddeld groter dan 50 cm
202359	Wonen na 1945	35	80	0	0	zink (Zn)	<	40,33898544	17	3-9-2008	Traject bovengrond gemiddeld groter dan 50 cm
202360	Wonen na 1945	35	80	0	0	cadmium (Cd)	<	0,292653501	0,170000002	3-9-2008	Traject bovengrond gemiddeld groter dan 50 cm
202360	Wonen na 1945	35	80	0	0	koper (Cu)	<	10,34482765	5	3-9-2008	Traject bovengrond gemiddeld groter dan 50 cm
202360	Wonen na 1945	35	80	0	0	kwik (Hg)		0,30904761	0,219999999	3-9-2008	Traject bovengrond gemiddeld groter dan 50 cm
202360	Wonen na 1945	35	80	0	0	minerale olie (C10-C	<	100	20	3-9-2008	Traject bovengrond gemiddeld groter dan 50 cm
202360	Wonen na 1945	35	80	0	0	naftaleen	<	0	0,01	3-9-2008	Traject bovengrond gemiddeld groter dan 50 cm
202360	Wonen na 1945	35	80	0	0	nikkel (Ni)		11,37500095	3,900000095	3-9-2008	Traject bovengrond gemiddeld groter dan 50 cm
202360	Wonen na 1945	35	80	0	0	lood (Pb)	<	20,4629631	13	3-9-2008	Traject bovengrond gemiddeld groter dan 50 cm
202360	Wonen na 1945	35	80	0	0	PAK (10)		0,270000011	0,270000011	3-9-2008	Traject bovengrond gemiddeld groter dan 50 cm
202360	Wonen na 1945	35	80	0	0	PAK (10)		0,25999999	0,25999999	3-9-2008	Traject bovengrond gemiddeld groter dan 50 cm
202360	Wonen na 1945	35	80	0	0	zink (Zn)	<	40,33898544	17	3-9-2008	Traject bovengrond gemiddeld groter dan 50 cm
202454	Wonen na 1945	25	100	0	0	minerale olie (C10-C	<	100	20	3-9-2008	Traject bovengrond gemiddeld groter dan 50 cm
202469	Wonen na 1945	30	100	0,9	0	cadmium (Cd)	<	0,292653501	0,170000002	3-9-2008	Traject bovengrond gemiddeld groter dan 50 cm
202469	Wonen na 1945	30	100	0,9	0	koper (Cu)	<	10,34482765	5	3-9-2008	Traject bovengrond gemiddeld groter dan 50 cm
202469	Wonen na 1945	30	100	0,9	0	kwik (Hg)	<	0,070238099	0,050000001	3-9-2008	Traject bovengrond gemiddeld groter dan 50 cm
202469	Wonen na 1945	30	100	0,9	0	minerale olie (C10-C40)		12000	2400	3-9-2008	Traject bovengrond gemiddeld groter dan 50 cm
202469	Wonen na 1945	30	100	0,9	0	naftaleen	<	0	0,01	3-9-2008	Traject bovengrond gemiddeld groter dan 50 cm
202469	Wonen na 1945	30	100	0,9	0	nikkel (Ni)		14,875	5,099999905	3-9-2008	Traject bovengrond gemiddeld groter dan 50 cm
202469	Wonen na 1945	30	100	0,9	0	lood (Pb)	<	20,4629631	13	3-9-2008	Traject bovengrond gemiddeld groter dan 50 cm
202469	Wonen na 1945	30	100	0,9	0	PAK (10)		0,879999995	0,879999995	3-9-2008	Traject bovengrond gemiddeld groter dan 50 cm
202469	Wonen na 1945	30	100	0,9	0	zink (Zn)	<	40,33898544	17	3-9-2008	Traject bovengrond gemiddeld groter dan 50 cm
134931	Wonen na 1945	190	240	1,1	0	minerale olie (C10-C	<	190	38	6-4-2011	Traject ondergrond gemiddeld groter dan 200 cm
134931	Wonen na 1945	190	240	1,1	0	Organischestof		0	1,100000024	6-4-2011	Traject ondergrond gemiddeld groter dan 200 cm
104818	Wonen na 1945	80	350	0	0	naftaleen	<	0	0,01	30-6-2009	Traject ondergrond gemiddeld groter dan 200 cm
201012	Wonen na 1945	190	230	0,5	0	minerale olie (C10-C40)		250	50	14-8-2012	Traject ondergrond gemiddeld groter dan 200 cm
109978	Wonen voor 1945	40	80	0	0	barium (Ba)	<	155	40	20-5-2009	Traject bovengrond gemiddeld groter dan 50 cm
109978	Wonen voor 1945	40	80	0	0	cadmium (Cd)	<	0,688596487	0,400000006	20-5-2009	Traject bovengrond gemiddeld groter dan 50 cm
109978	Wonen voor 1945	40	80	0	0	kobalt (Co)	<	7,03125	2	20-5-2009	Traject bovengrond gemiddeld groter dan 50 cm
109978	Wonen voor 1945	40	80	0	0	koper (Cu)	<	10,34482765	5	20-5-2009	Traject bovengrond gemiddeld groter dan 50 cm
109978	Wonen voor 1945	40	80	0	0	kwik (Hg)	<	0,140476197	0,100000001	20-5-2009	Traject bovengrond gemiddeld groter dan 50 cm
109978	Wonen voor 1945	40	80	0	0	minerale olie (C10-C	<	100	20	20-5-2009	Traject bovengrond gemiddeld groter dan 50 cm
109978	Wonen voor 1945	40	80	0	0	molybdeen (Mo)	<	1,5	1,5	20-5-2009	Traject bovengrond gemiddeld groter dan 50 cm
109978	Wonen voor 1945	40	80	0	0	nikkel (Ni)		15,45833397	5,300000191	20-5-2009	Traject bovengrond gemiddeld groter dan 50 cm
109978	Wonen voor 1945	40	80	0	0	lood (Pb)	<	20,4629631	13	20-5-2009	Traject bovengrond gemiddeld groter dan 50 cm
109978	Wonen voor 1945	40	80	0	0	PAK (10)		0,349999994	0,349999994	20-5-2009	Traject bovengrond gemiddeld groter dan 50 cm
109978	Wonen voor 1945	40	80	0	0	PCB (som 7)		0,024500001	0,0049	20-5-2009	Traject bovengrond gemiddeld groter dan 50 cm

109978	Wonen voor 1945	40	80	0	0	zink (Zn)	<	47,45762634	20	20-5-2009	Traject bovengrond gemiddeld groter dan 50 cm
118850	Wonen voor 1945	40	90	0	0	cadmium (Cd)		0,137719288	0,079999998	13-5-2008	Traject bovengrond gemiddeld groter dan 50 cm
118850	Wonen voor 1945	40	90	0	0	koper (Cu)		8,27586174	4	13-5-2008	Traject bovengrond gemiddeld groter dan 50 cm
118850	Wonen voor 1945	40	90	0	0	kwik (Hg)		0,042142857	0,029999999	13-5-2008	Traject bovengrond gemiddeld groter dan 50 cm
118850	Wonen voor 1945	40	90	0	0	minerale olie (C10-C	<	250	50	13-5-2008	Traject bovengrond gemiddeld groter dan 50 cm
118850	Wonen voor 1945	40	90	0	0	nikkel (Ni)		5,833333492	2	13-5-2008	Traject bovengrond gemiddeld groter dan 50 cm
118850	Wonen voor 1945	40	90	0	0	lood (Pb)		7,870369911	5	13-5-2008	Traject bovengrond gemiddeld groter dan 50 cm
118850	Wonen voor 1945	40	90	0	0	PAK (10)		0,159999996	0,159999996	13-5-2008	Traject bovengrond gemiddeld groter dan 50 cm
118850	Wonen voor 1945	40	90	0	0	zink (Zn)		35,59321976	15	13-5-2008	Traject bovengrond gemiddeld groter dan 50 cm
124704	Wonen voor 1945	30	80	2,2	1,7	cadmium (Cd)	<	0,682312071	0,400000006	5-12-2007	Traject bovengrond gemiddeld groter dan 50 cm
124704	Wonen voor 1945	30	80	2,2	1,7	koper (Cu)	<	10,27397251	5	5-12-2007	Traject bovengrond gemiddeld groter dan 50 cm
124704	Wonen voor 1945	30	80	2,2	1,7	kwik (Hg)	<	0,280418247	0,200000003	5-12-2007	Traject bovengrond gemiddeld groter dan 50 cm
124704	Wonen voor 1945	30	80	2,2	1,7	minerale olie (C10-C	<	227,2727203	50	5-12-2007	Traject bovengrond gemiddeld groter dan 50 cm
124704	Wonen voor 1945	30	80	2,2	1,7	Lutum(fractie<2um)		0	1,700000048	5-12-2007	Traject bovengrond gemiddeld groter dan 50 cm
124704	Wonen voor 1945	30	80	2,2	1,7	nikkel (Ni)	<	14,58333397	5	5-12-2007	Traject bovengrond gemiddeld groter dan 50 cm
124704	Wonen voor 1945	30	80	2,2	1,7	Organischestof		0	2,200000048	5-12-2007	Traject bovengrond gemiddeld groter dan 50 cm
124704	Wonen voor 1945	30	80	2,2	1,7	lood (Pb)		9,880074501	6,300000191	5-12-2007	Traject bovengrond gemiddeld groter dan 50 cm
124704	Wonen voor 1945	30	80	2,2	1,7	PAK (10)	<	0,400000006	0,400000006	5-12-2007	Traject bovengrond gemiddeld groter dan 50 cm
124704	Wonen voor 1945	30	80	2,2	1,7	zink (Zn)		33,05227661	14	5-12-2007	Traject bovengrond gemiddeld groter dan 50 cm
128715	Wonen voor 1945	35	85	2,2	3,1	barium (Ba)		320,2197876	94	8-1-2008	Traject bovengrond gemiddeld groter dan 50 cm
128715	Wonen voor 1945	35	85	2,2	3,1	cadmium (Cd)		0,838854432	0,5	8-1-2008	Traject bovengrond gemiddeld groter dan 50 cm
128715	Wonen voor 1945	35	85	2,2	3,1	kobalt (Co)	<	9,414226532	3	8-1-2008	Traject bovengrond gemiddeld groter dan 50 cm
128715	Wonen voor 1945	35	85	2,2	3,1	koper (Cu)		39,60396194	20	8-1-2008	Traject bovengrond gemiddeld groter dan 50 cm
128715	Wonen voor 1945	35	85	2,2	3,1	kwik (Hg)		0,179457173	0,129999995	8-1-2008	Traject bovengrond gemiddeld groter dan 50 cm
128715	Wonen voor 1945	35	85	2,2	3,1	Lutum(fractie<2um)		0	3,099999905	8-1-2008	Traject bovengrond gemiddeld groter dan 50 cm
128715	Wonen voor 1945	35	85	2,2	3,1	molybdeen (Mo)	<	1,5	1,5	8-1-2008	Traject bovengrond gemiddeld groter dan 50 cm
128715	Wonen voor 1945	35	85	2,2	3,1	nikkel (Ni)		16,29771042	6,099999905	8-1-2008	Traject bovengrond gemiddeld groter dan 50 cm
128715	Wonen voor 1945	35	85	2,2	3,1	Organischestof		0	2,200000048	8-1-2008	Traject bovengrond gemiddeld groter dan 50 cm
128715	Wonen voor 1945	35	85	2,2	3,1	lood (Pb)		491,8625488	320	8-1-2008	Traject bovengrond gemiddeld groter dan 50 cm
128715	Wonen voor 1945	35	85	2,2	3,1	zink (Zn)		581,4696655	260	8-1-2008	Traject bovengrond gemiddeld groter dan 50 cm
130374	Wonen voor 1945	7	100	0	0	minerale olie (C10-C	<	100	20	15-11-2007	Traject bovengrond gemiddeld groter dan 50 cm
141603	Wonen voor 1945	40	90	0	0	cadmium (Cd)		0,120504387	0,07	13-5-2008	Traject bovengrond gemiddeld groter dan 50 cm
141603	Wonen voor 1945	40	90	0	0	koper (Cu)		8,27586174	4	13-5-2008	Traject bovengrond gemiddeld groter dan 50 cm
141603	Wonen voor 1945	40	90	0	0	kwik (Hg)	<	0,028095238	0,02	13-5-2008	Traject bovengrond gemiddeld groter dan 50 cm
141603	Wonen voor 1945	40	90	0	0	minerale olie (C10-C	<	250	50	13-5-2008	Traject bovengrond gemiddeld groter dan 50 cm
141603	Wonen voor 1945	40	90	0	0	nikkel (Ni)		17,5	6	13-5-2008	Traject bovengrond gemiddeld groter dan 50 cm
141603	Wonen voor 1945	40	90	0	0	lood (Pb)		9,444444656	6	13-5-2008	Traject bovengrond gemiddeld groter dan 50 cm
141603	Wonen voor 1945	40	90	0	0	PAK (10)	<	0,159999996	0,159999996	13-5-2008	Traject bovengrond gemiddeld groter dan 50 cm
141603	Wonen voor 1945	40	90	0	0	zink (Zn)		18,9830513	8	13-5-2008	Traject bovengrond gemiddeld groter dan 50 cm
146823	Wonen voor 1945	23	100	1,2	1,5	barium (Ba)		166,625	43	18-7-2012	Traject bovengrond gemiddeld groter dan 50 cm
146823	Wonen voor 1945	23	100	1,2	1,5	cadmium (Cd)	<	0,602521896	0,349999994	18-7-2012	Traject bovengrond gemiddeld groter dan 50 cm
146823	Wonen voor 1945	23	100	1,2	1,5	kobalt (Co)		10,1953125	2,900000095	18-7-2012	Traject bovengrond gemiddeld groter dan 50 cm
146823	Wonen voor 1945	23	100	1,2	1,5	koper (Cu)		24,82758522	12	18-7-2012	Traject bovengrond gemiddeld groter dan 50 cm
146823	Wonen voor 1945	23	100	1,2	1,5	kwik (Hg)		0,154523805	0,109999999	18-7-2012	Traject bovengrond gemiddeld groter dan 50 cm
146823	Wonen voor 1945	23	100	1,2	1,5	minerale olie (C10-C	<	190	38	18-7-2012	Traject bovengrond gemiddeld groter dan 50 cm
146823	Wonen voor 1945	23	100	1,2	1,5	Lutum(fractie<2um)		0	1,5	18-7-2012	Traject bovengrond gemiddeld groter dan 50 cm
146823	Wonen voor 1945	23	100	1,2	1,5	molybdeen (Mo)	<	1,5	1,5	18-7-2012	Traject bovengrond gemiddeld groter dan 50 cm
146823	Wonen voor 1945	23	100	1,2	1,5	nikkel (Ni)	<	14,58333397	5	18-7-2012	Traject bovengrond gemiddeld groter dan 50 cm
146823	Wonen voor 1945	23	100	1,2	1,5	Organischestof		0	1,200000048	18-7-2012	Traject bovengrond gemiddeld groter dan 50 cm
146823	Wonen voor 1945	23	100	1,2	1,5	lood (Pb)		40,92592621	26	18-7-2012	Traject bovengrond gemiddeld groter dan 50 cm
146823	Wonen voor 1945	23	100	1,2	1,5	PAK (10)		1,700000048	1,700000048	18-7-2012	Traject bovengrond gemiddeld groter dan 50 cm
146823	Wonen voor 1945	23	100	1,2	1,5	PCB (som 7)	<	0,024500001	0,0049	18-7-2012	Traject bovengrond gemiddeld groter dan 50 cm
146823	Wonen voor 1945	23	100	1,2	1,5	zink (Zn)		64,0677948	27	18-7-2012	Traject bovengrond gemiddeld groter dan 50 cm
147709	Wonen voor 1945	30	80	1	0,8	cadmium (Cd)	<	0,688596487	0,400000006	3-3-2008	Traject bovengrond gemiddeld groter dan 50 cm

147709	Wonen voor 1945	30	80	1	0,8	koper (Cu)	<	10,34482765	5	3-3-2008	Traject bovengrond gemiddeld groter dan 50 cm
147709	Wonen voor 1945	30	80	1	0,8	kwik (Hg)	<	0,140476197	0,100000001	3-3-2008	Traject bovengrond gemiddeld groter dan 50 cm
147709	Wonen voor 1945	30	80	1	0,8	minerale olie (C10-C	<	100	20	3-3-2008	Traject bovengrond gemiddeld groter dan 50 cm
147709	Wonen voor 1945	30	80	1	0,8	Lutum(fractie<2um)		0	0,800000012	3-3-2008	Traject bovengrond gemiddeld groter dan 50 cm
147709	Wonen voor 1945	30	80	1	0,8	nikkel (Ni)	<	8,75	3	3-3-2008	Traject bovengrond gemiddeld groter dan 50 cm
147709	Wonen voor 1945	30	80	1	0,8	Organischestof		0	1	3-3-2008	Traject bovengrond gemiddeld groter dan 50 cm
147709	Wonen voor 1945	30	80	1	0,8	lood (Pb)	<	20,4629631	13	3-3-2008	Traject bovengrond gemiddeld groter dan 50 cm
147709	Wonen voor 1945	30	80	1	0,8	PAK (10)		4,900000095	4,900000095	3-3-2008	Traject bovengrond gemiddeld groter dan 50 cm
147709	Wonen voor 1945	30	80	1	0,8	zink (Zn)	<	47,45762634	20	3-3-2008	Traject bovengrond gemiddeld groter dan 50 cm
150679	Wonen voor 1945	30	80	0	0	cadmium (Cd)	<	0,688596487	0,400000006	5-12-2007	Traject bovengrond gemiddeld groter dan 50 cm
150679	Wonen voor 1945	30	80	0	0	koper (Cu)		14,27586174	6,900000095	5-12-2007	Traject bovengrond gemiddeld groter dan 50 cm
150679	Wonen voor 1945	30	80	0	0	kwik (Hg)	<	0,280952394	0,200000003	5-12-2007	Traject bovengrond gemiddeld groter dan 50 cm
150679	Wonen voor 1945	30	80	0	0	minerale olie (C10-C40)		275	55	5-12-2007	Traject bovengrond gemiddeld groter dan 50 cm
150679	Wonen voor 1945	30	80	0	0	nikkel (Ni)	<	14,58333397	5	5-12-2007	Traject bovengrond gemiddeld groter dan 50 cm
150679	Wonen voor 1945	30	80	0	0	lood (Pb)		50,37036896	32	5-12-2007	Traject bovengrond gemiddeld groter dan 50 cm
150679	Wonen voor 1945	30	80	0	0	PAK (10)	<	0,400000006	0,400000006	5-12-2007	Traject bovengrond gemiddeld groter dan 50 cm
150679	Wonen voor 1945	30	80	0	0	zink (Zn)		78,30508423	33	5-12-2007	Traject bovengrond gemiddeld groter dan 50 cm
181941	Wonen voor 1945	30	80	3,3	4	barium (Ba)		74,3999939	24	29-10-2012	Traject bovengrond gemiddeld groter dan 50 cm
181941	Wonen voor 1945	30	80	3,3	4	cadmium (Cd)	<	0,473557204	0,300000012	29-10-2012	Traject bovengrond gemiddeld groter dan 50 cm
181941	Wonen voor 1945	30	80	3,3	4	kobalt (Co)	<	8,653846741	3	29-10-2012	Traject bovengrond gemiddeld groter dan 50 cm
181941	Wonen voor 1945	30	80	3,3	4	koper (Cu)	<	9,28792572	5	29-10-2012	Traject bovengrond gemiddeld groter dan 50 cm
181941	Wonen voor 1945	30	80	3,3	4	kwik (Hg)	<	6,747484207	5	29-10-2012	Traject bovengrond gemiddeld groter dan 50 cm
181941	Wonen voor 1945	30	80	3,3	4	minerale olie (C10-C	<	115,1515121	38	29-10-2012	Traject bovengrond gemiddeld groter dan 50 cm
181941	Wonen voor 1945	30	80	3,3	4	Lutum(fractie<2um)		0	4	29-10-2012	Traject bovengrond gemiddeld groter dan 50 cm
181941	Wonen voor 1945	30	80	3,3	4	molybdeen (Mo)	<	1,5	1,5	29-10-2012	Traject bovengrond gemiddeld groter dan 50 cm
181941	Wonen voor 1945	30	80	3,3	4	nikkel (Ni)		18,25	7,300000191	29-10-2012	Traject bovengrond gemiddeld groter dan 50 cm
181941	Wonen voor 1945	30	80	3,3	4	Organischestof		0	3,299999952	29-10-2012	Traject bovengrond gemiddeld groter dan 50 cm
181941	Wonen voor 1945	30	80	3,3	4	lood (Pb)		16,31762695	11	29-10-2012	Traject bovengrond gemiddeld groter dan 50 cm
181941	Wonen voor 1945	30	80	3,3	4	PAK (10)		0,349999994	0,349999994	29-10-2012	Traject bovengrond gemiddeld groter dan 50 cm
181941	Wonen voor 1945	30	80	3,3	4	PCB (som 7)	<	0,014848485	0,0049	29-10-2012	Traject bovengrond gemiddeld groter dan 50 cm
181941	Wonen voor 1945	30	80	3,3	4	zink (Zn)		50,18670654	24	29-10-2012	Traject bovengrond gemiddeld groter dan 50 cm
182158	Wonen voor 1945	0	5000	2	5,6	barium (Ba)		53,44827652	20	30-6-2014	'onrealistisch traject'
182158	Wonen voor 1945	0	5000	2	5,6	cadmium (Cd)		0,326267689	0,200000003	30-6-2014	'onrealistisch traject'
182158	Wonen voor 1945	0	5000	2	5,6	kobalt (Co)		7,567264557	3	30-6-2014	'onrealistisch traject'
182158	Wonen voor 1945	0	5000	2	5,6	koper (Cu)		9,202453613	5	30-6-2014	'onrealistisch traject'
182158	Wonen voor 1945	0	5000	2	5,6	kwik (Hg)		0,066802539	0,050000001	30-6-2014	'onrealistisch traject'
182158	Wonen voor 1945	0	5000	2	5,6	minerale olie (C10-C40)		175	35	30-6-2014	'onrealistisch traject'
182158	Wonen voor 1945	0	5000	2	5,6	Lutum(fractie<2um)		0	5,599999905	30-6-2014	'onrealistisch traject'
182158	Wonen voor 1945	0	5000	2	5,6	molybdeen (Mo)		1,5	1,5	30-6-2014	'onrealistisch traject'
182158	Wonen voor 1945	0	5000	2	5,6	nikkel (Ni)		8,974358559	4	30-6-2014	'onrealistisch traject'
182158	Wonen voor 1945	0	5000	2	5,6	Organischestof		0	2	30-6-2014	'onrealistisch traject'
182158	Wonen voor 1945	0	5000	2	5,6	lood (Pb)		29,51388931	20	30-6-2014	'onrealistisch traject'
182158	Wonen voor 1945	0	5000	2	5,6	PAK (10)		1,899999976	1,899999976	30-6-2014	'onrealistisch traject'
182158	Wonen voor 1945	0	5000	2	5,6	PCB (som 7)		0,024500001	0,0049	30-6-2014	'onrealistisch traject'
182158	Wonen voor 1945	0	5000	2	5,6	zink (Zn)		40,11461258	20	30-6-2014	'onrealistisch traject'
182159	Wonen voor 1945	0	5000	2	5,6	barium (Ba)		53,44827652	20	30-6-2014	'onrealistisch traject'
182159	Wonen voor 1945	0	5000	2	5,6	cadmium (Cd)		0,326267689	0,200000003	30-6-2014	'onrealistisch traject'
182159	Wonen voor 1945	0	5000	2	5,6	kobalt (Co)		7,567264557	3	30-6-2014	'onrealistisch traject'
182159	Wonen voor 1945	0	5000	2	5,6	koper (Cu)		9,202453613	5	30-6-2014	'onrealistisch traject'
182159	Wonen voor 1945	0	5000	2	5,6	kwik (Hg)		0,066802539	0,050000001	30-6-2014	'onrealistisch traject'
182159	Wonen voor 1945	0	5000	2	5,6	minerale olie (C10-C40)		175	35	30-6-2014	'onrealistisch traject'
182159	Wonen voor 1945	0	5000	2	5,6	Lutum(fractie<2um)		0	5,599999905	30-6-2014	'onrealistisch traject'
182159	Wonen voor 1945	0	5000	2	5,6	molybdeen (Mo)		1,5	1,5	30-6-2014	'onrealistisch traject'
182159	Wonen voor 1945	0	5000	2	5,6	nikkel (Ni)		8,974358559	4	30-6-2014	'onrealistisch traject'

182159	Wonen voor 1945	0	5000	2	5,6	Organischestof		0	2	30-6-2014 'onrealistisch traject'
182159	Wonen voor 1945	0	5000	2	5,6	lood (Pb)		29,51388931	20	30-6-2014 'onrealistisch traject'
182159	Wonen voor 1945	0	5000	2	5,6	PAK (10)		1,899999976	1,899999976	30-6-2014 'onrealistisch traject'
182159	Wonen voor 1945	0	5000	2	5,6	PCB (som 7)		0,024500001	0,0049	30-6-2014 'onrealistisch traject'
182159	Wonen voor 1945	0	5000	2	5,6	zink (Zn)		40,11461258	20	30-6-2014 'onrealistisch traject'
182160	Wonen voor 1945	0	5000	2	5,6	barium (Ba)		53,44827652	20	30-6-2014 'onrealistisch traject'
182160	Wonen voor 1945	0	5000	2	5,6	cadmium (Cd)		0,326267689	0,200000003	30-6-2014 'onrealistisch traject'
182160	Wonen voor 1945	0	5000	2	5,6	kobalt (Co)		7,567264557	3	30-6-2014 'onrealistisch traject'
182160	Wonen voor 1945	0	5000	2	5,6	koper (Cu)		9,202453613	5	30-6-2014 'onrealistisch traject'
182160	Wonen voor 1945	0	5000	2	5,6	kwik (Hg)		0,066802539	0,050000001	30-6-2014 'onrealistisch traject'
182160	Wonen voor 1945	0	5000	2	5,6	minerale olie (C10-C40)		175	35	30-6-2014 'onrealistisch traject'
182160	Wonen voor 1945	0	5000	2	5,6	Lutum(fractie<2um)		0	5,599999905	30-6-2014 'onrealistisch traject'
182160	Wonen voor 1945	0	5000	2	5,6	molybdeen (Mo)		1,5	1,5	30-6-2014 'onrealistisch traject'
182160	Wonen voor 1945	0	5000	2	5,6	nikkel (Ni)		8,974358559	4	30-6-2014 'onrealistisch traject'
182160	Wonen voor 1945	0	5000	2	5,6	Organischestof		0	2	30-6-2014 'onrealistisch traject'
182160	Wonen voor 1945	0	5000	2	5,6	lood (Pb)		29,51388931	20	30-6-2014 'onrealistisch traject'
182160	Wonen voor 1945	0	5000	2	5,6	PAK (10)		1,899999976	1,899999976	30-6-2014 'onrealistisch traject'
182160	Wonen voor 1945	0	5000	2	5,6	PCB (som 7)		0,024500001	0,0049	30-6-2014 'onrealistisch traject'
182160	Wonen voor 1945	0	5000	2	5,6	zink (Zn)		40,11461258	20	30-6-2014 'onrealistisch traject'
182238	Wonen voor 1945	0	3000	2,2	7,1	barium (Ba)		66,25953674	28	14-6-2013 'onrealistisch traject'
182238	Wonen voor 1945	0	3000	2,2	7,1	cadmium (Cd)		0,316596091	0,200000003	14-6-2013 'onrealistisch traject'
182238	Wonen voor 1945	0	3000	2,2	7,1	kobalt (Co)		3,385155678	1,5	14-6-2013 'onrealistisch traject'
182238	Wonen voor 1945	0	3000	2,2	7,1	koper (Cu)		15,21865845	8,699999809	14-6-2013 'onrealistisch traject'
182238	Wonen voor 1945	0	3000	2,2	7,1	kwik (Hg)		0,065352239	0,050000001	14-6-2013 'onrealistisch traject'
182238	Wonen voor 1945	0	3000	2,2	7,1	minerale olie (C10-C40)		90,90908813	20	14-6-2013 'onrealistisch traject'
182238	Wonen voor 1945	0	3000	2,2	7,1	Lutum(fractie<2um)		0	7,099999905	14-6-2013 'onrealistisch traject'
182238	Wonen voor 1945	0	3000	2,2	7,1	molybdeen (Mo)		0,5	0,5	14-6-2013 'onrealistisch traject'
182238	Wonen voor 1945	0	3000	2,2	7,1	nikkel (Ni)		8,187134743	4	14-6-2013 'onrealistisch traject'
182238	Wonen voor 1945	0	3000	2,2	7,1	Organischestof		0	2,200000048	14-6-2013 'onrealistisch traject'
182238	Wonen voor 1945	0	3000	2,2	7,1	lood (Pb)		97,4704895	68	14-6-2013 'onrealistisch traject'
182238	Wonen voor 1945	0	3000	2,2	7,1	PCB (som 7)		0,022272727	0,0049	14-6-2013 'onrealistisch traject'
182238	Wonen voor 1945	0	3000	2,2	7,1	PAK (10)		1,799999952	1,799999952	14-6-2013 'onrealistisch traject'
182238	Wonen voor 1945	0	3000	2,2	7,1	zink (Zn)		91,95710754	49	14-6-2013 'onrealistisch traject'
182239	Wonen voor 1945	0	5000	2,2	7,1	barium (Ba)		66,25953674	28	14-6-2013 'onrealistisch traject'
182239	Wonen voor 1945	0	5000	2,2	7,1	cadmium (Cd)		0,316596091	0,200000003	14-6-2013 'onrealistisch traject'
182239	Wonen voor 1945	0	5000	2,2	7,1	kobalt (Co)		3,385155678	1,5	14-6-2013 'onrealistisch traject'
182239	Wonen voor 1945	0	5000	2,2	7,1	koper (Cu)		15,21865845	8,699999809	14-6-2013 'onrealistisch traject'
182239	Wonen voor 1945	0	5000	2,2	7,1	kwik (Hg)		0,065352239	0,050000001	14-6-2013 'onrealistisch traject'
182239	Wonen voor 1945	0	5000	2,2	7,1	minerale olie (C10-C40)		90,90908813	20	14-6-2013 'onrealistisch traject'
182239	Wonen voor 1945	0	5000	2,2	7,1	Lutum(fractie<2um)		0	7,099999905	14-6-2013 'onrealistisch traject'
182239	Wonen voor 1945	0	5000	2,2	7,1	molybdeen (Mo)		0,5	0,5	14-6-2013 'onrealistisch traject'
182239	Wonen voor 1945	0	5000	2,2	7,1	nikkel (Ni)		8,187134743	4	14-6-2013 'onrealistisch traject'
182239	Wonen voor 1945	0	5000	2,2	7,1	Organischestof		0	2,200000048	14-6-2013 'onrealistisch traject'
182239	Wonen voor 1945	0	5000	2,2	7,1	lood (Pb)		97,4704895	68	14-6-2013 'onrealistisch traject'
182239	Wonen voor 1945	0	5000	2,2	7,1	PCB (som 7)		0,022272727	0,0049	14-6-2013 'onrealistisch traject'
182239	Wonen voor 1945	0	5000	2,2	7,1	PAK (10)		1,799999952	1,799999952	14-6-2013 'onrealistisch traject'
182239	Wonen voor 1945	0	5000	2,2	7,1	zink (Zn)		91,95710754	49	14-6-2013 'onrealistisch traject'
182241	Wonen voor 1945	0	5000	4,1	1	barium (Ba)		93	24	4-11-2013 'onrealistisch traject'
182241	Wonen voor 1945	0	5000	4,1	1	cadmium (Cd)		0,313937217	0,200000003	4-11-2013 'onrealistisch traject'
182241	Wonen voor 1945	0	5000	4,1	1	kobalt (Co)		5,2734375	1,5	4-11-2013 'onrealistisch traject'
182241	Wonen voor 1945	0	5000	4,1	1	koper (Cu)		19,29260445	10	4-11-2013 'onrealistisch traject'
182241	Wonen voor 1945	0	5000	4,1	1	kwik (Hg)		0,09640523	0,07	4-11-2013 'onrealistisch traject'
182241	Wonen voor 1945	0	5000	4,1	1	minerale olie (C10-C40)		48,78048706	20	4-11-2013 'onrealistisch traject'
182241	Wonen voor 1945	0	5000	4,1	1	Lutum(fractie<2um)	<	0	1	4-11-2013 'onrealistisch traject'

182241	Wonen voor 1945	0	5000	4,1	1	molybdeen (Mo)	<	0,5	0,5	4-11-2013	'onrealistisch traject'
182241	Wonen voor 1945	0	5000	4,1	1	nikkel (Ni)		16,625	5,699999809	4-11-2013	'onrealistisch traject'
182241	Wonen voor 1945	0	5000	4,1	1	Organischestof		0	4,099999905	4-11-2013	'onrealistisch traject'
182241	Wonen voor 1945	0	5000	4,1	1	lood (Pb)		272,7272644	180	4-11-2013	'onrealistisch traject'
182241	Wonen voor 1945	0	5000	4,1	1	PCB (som 7)		0,01195122	0,0049	4-11-2013	'onrealistisch traject'
182241	Wonen voor 1945	0	5000	4,1	1	PAK (10)		6,099999905	6,099999905	4-11-2013	'onrealistisch traject'
182241	Wonen voor 1945	0	5000	4,1	1	zink (Zn)		112,6307373	50	4-11-2013	'onrealistisch traject'
182242	Wonen voor 1945	0	5000	4,1	1	barium (Ba)		93	24	4-11-2013	'onrealistisch traject'
182242	Wonen voor 1945	0	5000	4,1	1	cadmium (Cd)		0,313937217	0,200000003	4-11-2013	'onrealistisch traject'
182242	Wonen voor 1945	0	5000	4,1	1	kobalt (Co)		5,2734375	1,5	4-11-2013	'onrealistisch traject'
182242	Wonen voor 1945	0	5000	4,1	1	koper (Cu)		19,29260445	10	4-11-2013	'onrealistisch traject'
182242	Wonen voor 1945	0	5000	4,1	1	kwik (Hg)		0,09640523	0,07	4-11-2013	'onrealistisch traject'
182242	Wonen voor 1945	0	5000	4,1	1	minerale olie (C10-C40)		48,78048706	20	4-11-2013	'onrealistisch traject'
182242	Wonen voor 1945	0	5000	4,1	1	Lutum(fractie<2um)	<	0	1	4-11-2013	'onrealistisch traject'
182242	Wonen voor 1945	0	5000	4,1	1	molybdeen (Mo)	<	0,5	0,5	4-11-2013	'onrealistisch traject'
182242	Wonen voor 1945	0	5000	4,1	1	nikkel (Ni)		16,625	5,699999809	4-11-2013	'onrealistisch traject'
182242	Wonen voor 1945	0	5000	4,1	1	Organischestof		0	4,099999905	4-11-2013	'onrealistisch traject'
182242	Wonen voor 1945	0	5000	4,1	1	lood (Pb)		272,7272644	180	4-11-2013	'onrealistisch traject'
182242	Wonen voor 1945	0	5000	4,1	1	PCB (som 7)		0,01195122	0,0049	4-11-2013	'onrealistisch traject'
182242	Wonen voor 1945	0	5000	4,1	1	PAK (10)		6,099999905	6,099999905	4-11-2013	'onrealistisch traject'
182242	Wonen voor 1945	0	5000	4,1	1	zink (Zn)		112,6307373	50	4-11-2013	'onrealistisch traject'
182243	Wonen voor 1945	0	5000	4,1	1	barium (Ba)		93	24	4-11-2013	'onrealistisch traject'
182243	Wonen voor 1945	0	5000	4,1	1	cadmium (Cd)		0,313937217	0,200000003	4-11-2013	'onrealistisch traject'
182243	Wonen voor 1945	0	5000	4,1	1	kobalt (Co)		5,2734375	1,5	4-11-2013	'onrealistisch traject'
182243	Wonen voor 1945	0	5000	4,1	1	koper (Cu)		19,29260445	10	4-11-2013	'onrealistisch traject'
182243	Wonen voor 1945	0	5000	4,1	1	kwik (Hg)		0,09640523	0,07	4-11-2013	'onrealistisch traject'
182243	Wonen voor 1945	0	5000	4,1	1	minerale olie (C10-C40)		48,78048706	20	4-11-2013	'onrealistisch traject'
182243	Wonen voor 1945	0	5000	4,1	1	Lutum(fractie<2um)	<	0	1	4-11-2013	'onrealistisch traject'
182243	Wonen voor 1945	0	5000	4,1	1	molybdeen (Mo)	<	0,5	0,5	4-11-2013	'onrealistisch traject'
182243	Wonen voor 1945	0	5000	4,1	1	nikkel (Ni)		16,625	5,699999809	4-11-2013	'onrealistisch traject'
182243	Wonen voor 1945	0	5000	4,1	1	Organischestof		0	4,099999905	4-11-2013	'onrealistisch traject'
182243	Wonen voor 1945	0	5000	4,1	1	lood (Pb)		272,7272644	180	4-11-2013	'onrealistisch traject'
182243	Wonen voor 1945	0	5000	4,1	1	PCB (som 7)		0,01195122	0,0049	4-11-2013	'onrealistisch traject'
182243	Wonen voor 1945	0	5000	4,1	1	PAK (10)		6,099999905	6,099999905	4-11-2013	'onrealistisch traject'
182243	Wonen voor 1945	0	5000	4,1	1	zink (Zn)		112,6307373	50	4-11-2013	'onrealistisch traject'
182281	Wonen voor 1945	30	80	1	1	barium (Ba)	<	77,5	20	23-5-2014	Traject bovengrond gemiddeld groter dan 50 cm
182281	Wonen voor 1945	30	80	1	1	cadmium (Cd)	<	0,344298244	0,200000003	23-5-2014	Traject bovengrond gemiddeld groter dan 50 cm
182281	Wonen voor 1945	30	80	1	1	kobalt (Co)	<	10,546875	3	23-5-2014	Traject bovengrond gemiddeld groter dan 50 cm
182281	Wonen voor 1945	30	80	1	1	koper (Cu)	<	10,34482765	5	23-5-2014	Traject bovengrond gemiddeld groter dan 50 cm
182281	Wonen voor 1945	30	80	1	1	ijzer (Fe)	<	0	5	23-5-2014	Traject bovengrond gemiddeld groter dan 50 cm
182281	Wonen voor 1945	30	80	1	1	kwik (Hg)	<	0,070238099	0,050000001	23-5-2014	Traject bovengrond gemiddeld groter dan 50 cm
182281	Wonen voor 1945	30	80	1	1	minerale olie (C10-C	<	175	35	23-5-2014	Traject bovengrond gemiddeld groter dan 50 cm
182281	Wonen voor 1945	30	80	1	1	Lutum(fractie<2um)		0	1	23-5-2014	Traject bovengrond gemiddeld groter dan 50 cm
182281	Wonen voor 1945	30	80	1	1	molybdeen (Mo)	<	1,5	1,5	23-5-2014	Traject bovengrond gemiddeld groter dan 50 cm
182281	Wonen voor 1945	30	80	1	1	naftaleen	<	0	0,050000001	23-5-2014	Traject bovengrond gemiddeld groter dan 50 cm
182281	Wonen voor 1945	30	80	1	1	nikkel (Ni)		14,58333397	5	23-5-2014	Traject bovengrond gemiddeld groter dan 50 cm
182281	Wonen voor 1945	30	80	1	1	Organischestof		0	1	23-5-2014	Traject bovengrond gemiddeld groter dan 50 cm
182281	Wonen voor 1945	30	80	1	1	lood (Pb)		17,31481361	11	23-5-2014	Traject bovengrond gemiddeld groter dan 50 cm
182281	Wonen voor 1945	30	80	1	1	PCB (som 7)	<	0,024500001	0,0049	23-5-2014	Traject bovengrond gemiddeld groter dan 50 cm
182281	Wonen voor 1945	30	80	1	1	PAK (10)	<	0,349999994	0,349999994	23-5-2014	Traject bovengrond gemiddeld groter dan 50 cm
182281	Wonen voor 1945	30	80	1	1	zink (Zn)	<	47,45762634	20	23-5-2014	Traject bovengrond gemiddeld groter dan 50 cm
182288	Wonen voor 1945	40	70	0,9	1,9	barium (Ba)		85,25	22	23-5-2014	Traject bovengrond gemiddeld groter dan 50 cm
182288	Wonen voor 1945	40	70	0,9	1,9	cadmium (Cd)	<	0,344298244	0,200000003	23-5-2014	Traject bovengrond gemiddeld groter dan 50 cm
182288	Wonen voor 1945	40	70	0,9	1,9	kobalt (Co)		13,7109375	3,900000095	23-5-2014	Traject bovengrond gemiddeld groter dan 50 cm

182288	Wonen voor 1945	40	70	0,9	1,9	koper (Cu)	<	10,34482765	5	23-5-2014	Traject bovengrond gemiddeld groter dan 50 cm
182288	Wonen voor 1945	40	70	0,9	1,9	ijzer (Fe)	<	0	5	23-5-2014	Traject bovengrond gemiddeld groter dan 50 cm
182288	Wonen voor 1945	40	70	0,9	1,9	kwik (Hg)	<	0,070238099	0,050000001	23-5-2014	Traject bovengrond gemiddeld groter dan 50 cm
182288	Wonen voor 1945	40	70	0,9	1,9	minerale olie (C10-C	<	175	35	23-5-2014	Traject bovengrond gemiddeld groter dan 50 cm
182288	Wonen voor 1945	40	70	0,9	1,9	Lutum(fractie<2um)		0	1,899999976	23-5-2014	Traject bovengrond gemiddeld groter dan 50 cm
182288	Wonen voor 1945	40	70	0,9	1,9	molybdeen (Mo)	<	1,5	1,5	23-5-2014	Traject bovengrond gemiddeld groter dan 50 cm
182288	Wonen voor 1945	40	70	0,9	1,9	naftaleen	<	0	0,050000001	23-5-2014	Traject bovengrond gemiddeld groter dan 50 cm
182288	Wonen voor 1945	40	70	0,9	1,9	nikkel (Ni)		13,125	4,5	23-5-2014	Traject bovengrond gemiddeld groter dan 50 cm
182288	Wonen voor 1945	40	70	0,9	1,9	Organischestof		0	0,899999976	23-5-2014	Traject bovengrond gemiddeld groter dan 50 cm
182288	Wonen voor 1945	40	70	0,9	1,9	lood (Pb)		28,33333206	18	23-5-2014	Traject bovengrond gemiddeld groter dan 50 cm
182288	Wonen voor 1945	40	70	0,9	1,9	PCB (som 7)		0,035	0,007	23-5-2014	Traject bovengrond gemiddeld groter dan 50 cm
182288	Wonen voor 1945	40	70	0,9	1,9	PAK (10)		1,5	1,5	23-5-2014	Traject bovengrond gemiddeld groter dan 50 cm
182288	Wonen voor 1945	40	70	0,9	1,9	zink (Zn)		47,45762634	20	23-5-2014	Traject bovengrond gemiddeld groter dan 50 cm
182299	Wonen voor 1945	40	90	0,9	1,9	barium (Ba)		85,25	22	23-5-2014	Traject bovengrond gemiddeld groter dan 50 cm
182299	Wonen voor 1945	40	90	0,9	1,9	cadmium (Cd)	<	0,344298244	0,200000003	23-5-2014	Traject bovengrond gemiddeld groter dan 50 cm
182299	Wonen voor 1945	40	90	0,9	1,9	kobalt (Co)		13,7109375	3,900000095	23-5-2014	Traject bovengrond gemiddeld groter dan 50 cm
182299	Wonen voor 1945	40	90	0,9	1,9	koper (Cu)	<	10,34482765	5	23-5-2014	Traject bovengrond gemiddeld groter dan 50 cm
182299	Wonen voor 1945	40	90	0,9	1,9	ijzer (Fe)	<	0	5	23-5-2014	Traject bovengrond gemiddeld groter dan 50 cm
182299	Wonen voor 1945	40	90	0,9	1,9	kwik (Hg)	<	0,070238099	0,050000001	23-5-2014	Traject bovengrond gemiddeld groter dan 50 cm
182299	Wonen voor 1945	40	90	0,9	1,9	minerale olie (C10-C	<	175	35	23-5-2014	Traject bovengrond gemiddeld groter dan 50 cm
182299	Wonen voor 1945	40	90	0,9	1,9	Lutum(fractie<2um)		0	1,899999976	23-5-2014	Traject bovengrond gemiddeld groter dan 50 cm
182299	Wonen voor 1945	40	90	0,9	1,9	molybdeen (Mo)	<	1,5	1,5	23-5-2014	Traject bovengrond gemiddeld groter dan 50 cm
182299	Wonen voor 1945	40	90	0,9	1,9	naftaleen	<	0	0,050000001	23-5-2014	Traject bovengrond gemiddeld groter dan 50 cm
182299	Wonen voor 1945	40	90	0,9	1,9	nikkel (Ni)		13,125	4,5	23-5-2014	Traject bovengrond gemiddeld groter dan 50 cm
182299	Wonen voor 1945	40	90	0,9	1,9	Organischestof		0	0,899999976	23-5-2014	Traject bovengrond gemiddeld groter dan 50 cm
182299	Wonen voor 1945	40	90	0,9	1,9	lood (Pb)		28,33333206	18	23-5-2014	Traject bovengrond gemiddeld groter dan 50 cm
182299	Wonen voor 1945	40	90	0,9	1,9	PCB (som 7)		0,035	0,007	23-5-2014	Traject bovengrond gemiddeld groter dan 50 cm
182299	Wonen voor 1945	40	90	0,9	1,9	PAK (10)		1,5	1,5	23-5-2014	Traject bovengrond gemiddeld groter dan 50 cm
182299	Wonen voor 1945	40	90	0,9	1,9	zink (Zn)		47,45762634	20	23-5-2014	Traject bovengrond gemiddeld groter dan 50 cm
182301	Wonen voor 1945	40	90	0,9	1,9	barium (Ba)		85,25	22	23-5-2014	Traject bovengrond gemiddeld groter dan 50 cm
182301	Wonen voor 1945	40	90	0,9	1,9	cadmium (Cd)	<	0,344298244	0,200000003	23-5-2014	Traject bovengrond gemiddeld groter dan 50 cm
182301	Wonen voor 1945	40	90	0,9	1,9	kobalt (Co)		13,7109375	3,900000095	23-5-2014	Traject bovengrond gemiddeld groter dan 50 cm
182301	Wonen voor 1945	40	90	0,9	1,9	koper (Cu)	<	10,34482765	5	23-5-2014	Traject bovengrond gemiddeld groter dan 50 cm
182301	Wonen voor 1945	40	90	0,9	1,9	ijzer (Fe)	<	0	5	23-5-2014	Traject bovengrond gemiddeld groter dan 50 cm
182301	Wonen voor 1945	40	90	0,9	1,9	kwik (Hg)	<	0,070238099	0,050000001	23-5-2014	Traject bovengrond gemiddeld groter dan 50 cm
182301	Wonen voor 1945	40	90	0,9	1,9	minerale olie (C10-C	<	175	35	23-5-2014	Traject bovengrond gemiddeld groter dan 50 cm
182301	Wonen voor 1945	40	90	0,9	1,9	Lutum(fractie<2um)		0	1,899999976	23-5-2014	Traject bovengrond gemiddeld groter dan 50 cm
182301	Wonen voor 1945	40	90	0,9	1,9	molybdeen (Mo)	<	1,5	1,5	23-5-2014	Traject bovengrond gemiddeld groter dan 50 cm
182301	Wonen voor 1945	40	90	0,9	1,9	naftaleen	<	0	0,050000001	23-5-2014	Traject bovengrond gemiddeld groter dan 50 cm
182301	Wonen voor 1945	40	90	0,9	1,9	nikkel (Ni)		13,125	4,5	23-5-2014	Traject bovengrond gemiddeld groter dan 50 cm
182301	Wonen voor 1945	40	90	0,9	1,9	Organischestof		0	0,899999976	23-5-2014	Traject bovengrond gemiddeld groter dan 50 cm
182301	Wonen voor 1945	40	90	0,9	1,9	lood (Pb)		28,33333206	18	23-5-2014	Traject bovengrond gemiddeld groter dan 50 cm
182301	Wonen voor 1945	40	90	0,9	1,9	PCB (som 7)		0,035	0,007	23-5-2014	Traject bovengrond gemiddeld groter dan 50 cm
182301	Wonen voor 1945	40	90	0,9	1,9	PAK (10)		1,5	1,5	23-5-2014	Traject bovengrond gemiddeld groter dan 50 cm
182301	Wonen voor 1945	40	90	0,9	1,9	zink (Zn)		47,45762634	20	23-5-2014	Traject bovengrond gemiddeld groter dan 50 cm
182307	Wonen voor 1945	30	80	0,9	1,6	barium (Ba)	<	77,5	20	23-5-2014	Traject bovengrond gemiddeld groter dan 50 cm
182307	Wonen voor 1945	30	80	0,9	1,6	cadmium (Cd)	<	0,344298244	0,200000003	23-5-2014	Traject bovengrond gemiddeld groter dan 50 cm
182307	Wonen voor 1945	30	80	0,9	1,6	kobalt (Co)	<	10,546875	3	23-5-2014	Traject bovengrond gemiddeld groter dan 50 cm
182307	Wonen voor 1945	30	80	0,9	1,6	koper (Cu)	<	10,34482765	5	23-5-2014	Traject bovengrond gemiddeld groter dan 50 cm
182307	Wonen voor 1945	30	80	0,9	1,6	ijzer (Fe)	<	0	5	23-5-2014	Traject bovengrond gemiddeld groter dan 50 cm
182307	Wonen voor 1945	30	80	0,9	1,6	kwik (Hg)	<	0,070238099	0,050000001	23-5-2014	Traject bovengrond gemiddeld groter dan 50 cm
182307	Wonen voor 1945	30	80	0,9	1,6	minerale olie (C10-C	<	175	35	23-5-2014	Traject bovengrond gemiddeld groter dan 50 cm
182307	Wonen voor 1945	30	80	0,9	1,6	Lutum(fractie<2um)		0	1,600000024	23-5-2014	Traject bovengrond gemiddeld groter dan 50 cm
182307	Wonen voor 1945	30	80	0,9	1,6	molybdeen (Mo)	<	1,5	1,5	23-5-2014	Traject bovengrond gemiddeld groter dan 50 cm

182307	Wonen voor 1945	30	80	0,9	1,6	naftaleen	<	0	0,050000001	23-5-2014	Traject bovengrond gemiddeld groter dan 50 cm
182307	Wonen voor 1945	30	80	0,9	1,6	nikkel (Ni)		11,95833302	4,099999905	23-5-2014	Traject bovengrond gemiddeld groter dan 50 cm
182307	Wonen voor 1945	30	80	0,9	1,6	Organischestof		0	0,899999976	23-5-2014	Traject bovengrond gemiddeld groter dan 50 cm
182307	Wonen voor 1945	30	80	0,9	1,6	lood (Pb)	<	15,74073982	10	23-5-2014	Traject bovengrond gemiddeld groter dan 50 cm
182307	Wonen voor 1945	30	80	0,9	1,6	PCB (som 7)	<	0,024500001	0,0049	23-5-2014	Traject bovengrond gemiddeld groter dan 50 cm
182307	Wonen voor 1945	30	80	0,9	1,6	PAK (10)	<	0,349999994	0,349999994	23-5-2014	Traject bovengrond gemiddeld groter dan 50 cm
182307	Wonen voor 1945	30	80	0,9	1,6	zink (Zn)	<	47,45762634	20	23-5-2014	Traject bovengrond gemiddeld groter dan 50 cm
182328	Wonen voor 1945	40	90	0,2	1	barium (Ba)	<	77,5	20	3-6-2014	Traject bovengrond gemiddeld groter dan 50 cm
182328	Wonen voor 1945	40	90	0,2	1	cadmium (Cd)	<	0,344298244	0,200000003	3-6-2014	Traject bovengrond gemiddeld groter dan 50 cm
182328	Wonen voor 1945	40	90	0,2	1	kobalt (Co)	<	10,546875	3	3-6-2014	Traject bovengrond gemiddeld groter dan 50 cm
182328	Wonen voor 1945	40	90	0,2	1	koper (Cu)	<	10,34482765	5	3-6-2014	Traject bovengrond gemiddeld groter dan 50 cm
182328	Wonen voor 1945	40	90	0,2	1	ijzer (Fe)	<	0	5	3-6-2014	Traject bovengrond gemiddeld groter dan 50 cm
182328	Wonen voor 1945	40	90	0,2	1	kwik (Hg)	<	0,070238099	0,050000001	3-6-2014	Traject bovengrond gemiddeld groter dan 50 cm
182328	Wonen voor 1945	40	90	0,2	1	minerale olie (C10-C	<	175	35	3-6-2014	Traject bovengrond gemiddeld groter dan 50 cm
182328	Wonen voor 1945	40	90	0,2	1	Lutum(fractie<2um)		0	1	3-6-2014	Traject bovengrond gemiddeld groter dan 50 cm
182328	Wonen voor 1945	40	90	0,2	1	molybdeen (Mo)	<	1,5	1,5	3-6-2014	Traject bovengrond gemiddeld groter dan 50 cm
182328	Wonen voor 1945	40	90	0,2	1	naftaleen	<	0	0,050000001	3-6-2014	Traject bovengrond gemiddeld groter dan 50 cm
182328	Wonen voor 1945	40	90	0,2	1	nikkel (Ni)		15,45833397	5,300000191	3-6-2014	Traject bovengrond gemiddeld groter dan 50 cm
182328	Wonen voor 1945	40	90	0,2	1	Organischestof		0	0,200000003	3-6-2014	Traject bovengrond gemiddeld groter dan 50 cm
182328	Wonen voor 1945	40	90	0,2	1	lood (Pb)	<	15,74073982	10	3-6-2014	Traject bovengrond gemiddeld groter dan 50 cm
182328	Wonen voor 1945	40	90	0,2	1	PCB (som 7)	<	0,024500001	0,0049	3-6-2014	Traject bovengrond gemiddeld groter dan 50 cm
182328	Wonen voor 1945	40	90	0,2	1	PAK (10)	<	0,349999994	0,349999994	3-6-2014	Traject bovengrond gemiddeld groter dan 50 cm
182328	Wonen voor 1945	40	90	0,2	1	zink (Zn)	<	47,45762634	20	3-6-2014	Traject bovengrond gemiddeld groter dan 50 cm
182335	Wonen voor 1945	40	90	0,2	1	barium (Ba)	<	77,5	20	3-6-2014	Traject bovengrond gemiddeld groter dan 50 cm
182335	Wonen voor 1945	40	90	0,2	1	cadmium (Cd)	<	0,344298244	0,200000003	3-6-2014	Traject bovengrond gemiddeld groter dan 50 cm
182335	Wonen voor 1945	40	90	0,2	1	kobalt (Co)	<	10,546875	3	3-6-2014	Traject bovengrond gemiddeld groter dan 50 cm
182335	Wonen voor 1945	40	90	0,2	1	koper (Cu)	<	10,34482765	5	3-6-2014	Traject bovengrond gemiddeld groter dan 50 cm
182335	Wonen voor 1945	40	90	0,2	1	ijzer (Fe)	<	0	5	3-6-2014	Traject bovengrond gemiddeld groter dan 50 cm
182335	Wonen voor 1945	40	90	0,2	1	kwik (Hg)	<	0,070238099	0,050000001	3-6-2014	Traject bovengrond gemiddeld groter dan 50 cm
182335	Wonen voor 1945	40	90	0,2	1	minerale olie (C10-C	<	175	35	3-6-2014	Traject bovengrond gemiddeld groter dan 50 cm
182335	Wonen voor 1945	40	90	0,2	1	Lutum(fractie<2um)		0	1	3-6-2014	Traject bovengrond gemiddeld groter dan 50 cm
182335	Wonen voor 1945	40	90	0,2	1	molybdeen (Mo)	<	1,5	1,5	3-6-2014	Traject bovengrond gemiddeld groter dan 50 cm
182335	Wonen voor 1945	40	90	0,2	1	naftaleen	<	0	0,050000001	3-6-2014	Traject bovengrond gemiddeld groter dan 50 cm
182335	Wonen voor 1945	40	90	0,2	1	nikkel (Ni)		15,45833397	5,300000191	3-6-2014	Traject bovengrond gemiddeld groter dan 50 cm
182335	Wonen voor 1945	40	90	0,2	1	Organischestof		0	0,200000003	3-6-2014	Traject bovengrond gemiddeld groter dan 50 cm
182335	Wonen voor 1945	40	90	0,2	1	lood (Pb)	<	15,74073982	10	3-6-2014	Traject bovengrond gemiddeld groter dan 50 cm
182335	Wonen voor 1945	40	90	0,2	1	PCB (som 7)	<	0,024500001	0,0049	3-6-2014	Traject bovengrond gemiddeld groter dan 50 cm
182335	Wonen voor 1945	40	90	0,2	1	PAK (10)	<	0,349999994	0,349999994	3-6-2014	Traject bovengrond gemiddeld groter dan 50 cm
182335	Wonen voor 1945	40	90	0,2	1	zink (Zn)	<	47,45762634	20	3-6-2014	Traject bovengrond gemiddeld groter dan 50 cm
182357	Wonen voor 1945	40	90	0,2	1	barium (Ba)	<	77,5	20	3-6-2014	Traject bovengrond gemiddeld groter dan 50 cm
182357	Wonen voor 1945	40	90	0,2	1	cadmium (Cd)	<	0,344298244	0,200000003	3-6-2014	Traject bovengrond gemiddeld groter dan 50 cm
182357	Wonen voor 1945	40	90	0,2	1	kobalt (Co)		12,3046875	3,5	3-6-2014	Traject bovengrond gemiddeld groter dan 50 cm
182357	Wonen voor 1945	40	90	0,2	1	koper (Cu)	<	10,34482765	5	3-6-2014	Traject bovengrond gemiddeld groter dan 50 cm
182357	Wonen voor 1945	40	90	0,2	1	ijzer (Fe)	<	0	5	3-6-2014	Traject bovengrond gemiddeld groter dan 50 cm
182357	Wonen voor 1945	40	90	0,2	1	kwik (Hg)	<	0,070238099	0,050000001	3-6-2014	Traject bovengrond gemiddeld groter dan 50 cm
182357	Wonen voor 1945	40	90	0,2	1	minerale olie (C10-C	<	175	35	3-6-2014	Traject bovengrond gemiddeld groter dan 50 cm
182357	Wonen voor 1945	40	90	0,2	1	Lutum(fractie<2um)		0	1	3-6-2014	Traject bovengrond gemiddeld groter dan 50 cm
182357	Wonen voor 1945	40	90	0,2	1	molybdeen (Mo)	<	1,5	1,5	3-6-2014	Traject bovengrond gemiddeld groter dan 50 cm
182357	Wonen voor 1945	40	90	0,2	1	naftaleen	<	0	0,050000001	3-6-2014	Traject bovengrond gemiddeld groter dan 50 cm
182357	Wonen voor 1945	40	90	0,2	1	nikkel (Ni)		16,04166794	5,5	3-6-2014	Traject bovengrond gemiddeld groter dan 50 cm
182357	Wonen voor 1945	40	90	0,2	1	Organischestof		0	0,200000003	3-6-2014	Traject bovengrond gemiddeld groter dan 50 cm
182357	Wonen voor 1945	40	90	0,2	1	lood (Pb)	<	15,74073982	10	3-6-2014	Traject bovengrond gemiddeld groter dan 50 cm
182357	Wonen voor 1945	40	90	0,2	1	PCB (som 7)	<	0,024500001	0,0049	3-6-2014	Traject bovengrond gemiddeld groter dan 50 cm
182357	Wonen voor 1945	40	90	0,2	1	PAK (10)		0,50999999	0,50999999	3-6-2014	Traject bovengrond gemiddeld groter dan 50 cm

182357	Wonen voor 1945	40	90	0,2	1	zink (Zn)	<	47,45762634	20	3-6-2014	Traject bovengrond gemiddeld groter dan 50 cm
182406	Wonen voor 1945	40	90	1	1	barium (Ba)	<	77,5	20	4-6-2014	Traject bovengrond gemiddeld groter dan 50 cm
182406	Wonen voor 1945	40	90	1	1	cadmium (Cd)	<	0,344298244	0,200000003	4-6-2014	Traject bovengrond gemiddeld groter dan 50 cm
182406	Wonen voor 1945	40	90	1	1	kobalt (Co)	<	10,546875	3	4-6-2014	Traject bovengrond gemiddeld groter dan 50 cm
182406	Wonen voor 1945	40	90	1	1	koper (Cu)	<	10,34482765	5	4-6-2014	Traject bovengrond gemiddeld groter dan 50 cm
182406	Wonen voor 1945	40	90	1	1	ijzer (Fe)	<	0	5	4-6-2014	Traject bovengrond gemiddeld groter dan 50 cm
182406	Wonen voor 1945	40	90	1	1	kwik (Hg)	<	0,070238099	0,050000001	4-6-2014	Traject bovengrond gemiddeld groter dan 50 cm
182406	Wonen voor 1945	40	90	1	1	minerale olie (C10-C	<	175	35	4-6-2014	Traject bovengrond gemiddeld groter dan 50 cm
182406	Wonen voor 1945	40	90	1	1	Lutum(fractie<2um)		0	1	4-6-2014	Traject bovengrond gemiddeld groter dan 50 cm
182406	Wonen voor 1945	40	90	1	1	molybdeen (Mo)	<	1,5	1,5	4-6-2014	Traject bovengrond gemiddeld groter dan 50 cm
182406	Wonen voor 1945	40	90	1	1	naftaleen	<	0	0,050000001	4-6-2014	Traject bovengrond gemiddeld groter dan 50 cm
182406	Wonen voor 1945	40	90	1	1	nikkel (Ni)		12,54166794	4,300000191	4-6-2014	Traject bovengrond gemiddeld groter dan 50 cm
182406	Wonen voor 1945	40	90	1	1	Organischestof		0	1	4-6-2014	Traject bovengrond gemiddeld groter dan 50 cm
182406	Wonen voor 1945	40	90	1	1	lood (Pb)	<	15,74073982	10	4-6-2014	Traject bovengrond gemiddeld groter dan 50 cm
182406	Wonen voor 1945	40	90	1	1	PCB (som 7)	<	0,024500001	0,0049	4-6-2014	Traject bovengrond gemiddeld groter dan 50 cm
182406	Wonen voor 1945	40	90	1	1	PAK (10)		0,449999988	0,449999988	4-6-2014	Traject bovengrond gemiddeld groter dan 50 cm
182406	Wonen voor 1945	40	90	1	1	zink (Zn)	<	47,45762634	20	4-6-2014	Traject bovengrond gemiddeld groter dan 50 cm
182456	Wonen voor 1945	40	80	0,9	1,5	barium (Ba)		85,25	22	5-6-2014	Traject bovengrond gemiddeld groter dan 50 cm
182456	Wonen voor 1945	40	80	0,9	1,5	cadmium (Cd)	<	0,344298244	0,200000003	5-6-2014	Traject bovengrond gemiddeld groter dan 50 cm
182456	Wonen voor 1945	40	80	0,9	1,5	kobalt (Co)		21,09375	6	5-6-2014	Traject bovengrond gemiddeld groter dan 50 cm
182456	Wonen voor 1945	40	80	0,9	1,5	koper (Cu)	<	10,34482765	5	5-6-2014	Traject bovengrond gemiddeld groter dan 50 cm
182456	Wonen voor 1945	40	80	0,9	1,5	ijzer (Fe)	<	0	5	5-6-2014	Traject bovengrond gemiddeld groter dan 50 cm
182456	Wonen voor 1945	40	80	0,9	1,5	kwik (Hg)	<	0,070238099	0,050000001	5-6-2014	Traject bovengrond gemiddeld groter dan 50 cm
182456	Wonen voor 1945	40	80	0,9	1,5	minerale olie (C10-C	<	175	35	5-6-2014	Traject bovengrond gemiddeld groter dan 50 cm
182456	Wonen voor 1945	40	80	0,9	1,5	Lutum(fractie<2um)		0	1,5	5-6-2014	Traject bovengrond gemiddeld groter dan 50 cm
182456	Wonen voor 1945	40	80	0,9	1,5	molybdeen (Mo)	<	1,5	1,5	5-6-2014	Traject bovengrond gemiddeld groter dan 50 cm
182456	Wonen voor 1945	40	80	0,9	1,5	naftaleen	<	0	0,050000001	5-6-2014	Traject bovengrond gemiddeld groter dan 50 cm
182456	Wonen voor 1945	40	80	0,9	1,5	nikkel (Ni)		40,83333588	14	5-6-2014	Traject bovengrond gemiddeld groter dan 50 cm
182456	Wonen voor 1945	40	80	0,9	1,5	Organischestof		0	0,899999976	5-6-2014	Traject bovengrond gemiddeld groter dan 50 cm
182456	Wonen voor 1945	40	80	0,9	1,5	lood (Pb)		23,61111069	15	5-6-2014	Traject bovengrond gemiddeld groter dan 50 cm
182456	Wonen voor 1945	40	80	0,9	1,5	PCB (som 7)		0,060000002	0,012	5-6-2014	Traject bovengrond gemiddeld groter dan 50 cm
182456	Wonen voor 1945	40	80	0,9	1,5	PAK (10)		0,419999987	0,419999987	5-6-2014	Traject bovengrond gemiddeld groter dan 50 cm
182456	Wonen voor 1945	40	80	0,9	1,5	zink (Zn)		54,57627106	23	5-6-2014	Traject bovengrond gemiddeld groter dan 50 cm
182462	Wonen voor 1945	40	90	0,9	1,2	barium (Ba)	<	77,5	20	5-6-2014	Traject bovengrond gemiddeld groter dan 50 cm
182462	Wonen voor 1945	40	90	0,9	1,2	cadmium (Cd)	<	0,344298244	0,200000003	5-6-2014	Traject bovengrond gemiddeld groter dan 50 cm
182462	Wonen voor 1945	40	90	0,9	1,2	kobalt (Co)		13,7109375	3,900000095	5-6-2014	Traject bovengrond gemiddeld groter dan 50 cm
182462	Wonen voor 1945	40	90	0,9	1,2	koper (Cu)	<	10,34482765	5	5-6-2014	Traject bovengrond gemiddeld groter dan 50 cm
182462	Wonen voor 1945	40	90	0,9	1,2	ijzer (Fe)	<	0	5	5-6-2014	Traject bovengrond gemiddeld groter dan 50 cm
182462	Wonen voor 1945	40	90	0,9	1,2	kwik (Hg)	<	0,070238099	0,050000001	5-6-2014	Traject bovengrond gemiddeld groter dan 50 cm
182462	Wonen voor 1945	40	90	0,9	1,2	minerale olie (C10-C	<	175	35	5-6-2014	Traject bovengrond gemiddeld groter dan 50 cm
182462	Wonen voor 1945	40	90	0,9	1,2	Lutum(fractie<2um)		0	1,200000048	5-6-2014	Traject bovengrond gemiddeld groter dan 50 cm
182462	Wonen voor 1945	40	90	0,9	1,2	molybdeen (Mo)	<	1,5	1,5	5-6-2014	Traject bovengrond gemiddeld groter dan 50 cm
182462	Wonen voor 1945	40	90	0,9	1,2	naftaleen	<	0	0,050000001	5-6-2014	Traject bovengrond gemiddeld groter dan 50 cm
182462	Wonen voor 1945	40	90	0,9	1,2	nikkel (Ni)		20,70833397	7,099999905	5-6-2014	Traject bovengrond gemiddeld groter dan 50 cm
182462	Wonen voor 1945	40	90	0,9	1,2	Organischestof		0	0,899999976	5-6-2014	Traject bovengrond gemiddeld groter dan 50 cm
182462	Wonen voor 1945	40	90	0,9	1,2	lood (Pb)	<	15,74073982	10	5-6-2014	Traject bovengrond gemiddeld groter dan 50 cm
182462	Wonen voor 1945	40	90	0,9	1,2	PCB (som 7)	<	0,024500001	0,0049	5-6-2014	Traject bovengrond gemiddeld groter dan 50 cm
182462	Wonen voor 1945	40	90	0,9	1,2	PAK (10)	<	0,349999994	0,349999994	5-6-2014	Traject bovengrond gemiddeld groter dan 50 cm
182462	Wonen voor 1945	40	90	0,9	1,2	zink (Zn)	<	47,45762634	20	5-6-2014	Traject bovengrond gemiddeld groter dan 50 cm
182467	Wonen voor 1945	30	80	0,9	1,5	barium (Ba)		85,25	22	5-6-2014	Traject bovengrond gemiddeld groter dan 50 cm
182467	Wonen voor 1945	30	80	0,9	1,5	cadmium (Cd)	<	0,344298244	0,200000003	5-6-2014	Traject bovengrond gemiddeld groter dan 50 cm
182467	Wonen voor 1945	30	80	0,9	1,5	kobalt (Co)		21,09375	6	5-6-2014	Traject bovengrond gemiddeld groter dan 50 cm
182467	Wonen voor 1945	30	80	0,9	1,5	koper (Cu)	<	10,34482765	5	5-6-2014	Traject bovengrond gemiddeld groter dan 50 cm
182467	Wonen voor 1945	30	80	0,9	1,5	ijzer (Fe)	<	0	5	5-6-2014	Traject bovengrond gemiddeld groter dan 50 cm

182467	Wonen voor 1945	30	80	0,9	1,5	kwik (Hg)	<	0,070238099	0,050000001	5-6-2014	Traject bovengrond gemiddeld groter dan 50 cm
182467	Wonen voor 1945	30	80	0,9	1,5	minerale olie (C10-C	<	175	35	5-6-2014	Traject bovengrond gemiddeld groter dan 50 cm
182467	Wonen voor 1945	30	80	0,9	1,5	Lutum(fractie<2um)		0	1,5	5-6-2014	Traject bovengrond gemiddeld groter dan 50 cm
182467	Wonen voor 1945	30	80	0,9	1,5	molybdeen (Mo)	<	1,5	1,5	5-6-2014	Traject bovengrond gemiddeld groter dan 50 cm
182467	Wonen voor 1945	30	80	0,9	1,5	naftaleen	<	0	0,050000001	5-6-2014	Traject bovengrond gemiddeld groter dan 50 cm
182467	Wonen voor 1945	30	80	0,9	1,5	nikkel (Ni)		40,83333588	14	5-6-2014	Traject bovengrond gemiddeld groter dan 50 cm
182467	Wonen voor 1945	30	80	0,9	1,5	Organischestof		0	0,899999976	5-6-2014	Traject bovengrond gemiddeld groter dan 50 cm
182467	Wonen voor 1945	30	80	0,9	1,5	lood (Pb)		23,61111069	15	5-6-2014	Traject bovengrond gemiddeld groter dan 50 cm
182467	Wonen voor 1945	30	80	0,9	1,5	PCB (som 7)		0,060000002	0,012	5-6-2014	Traject bovengrond gemiddeld groter dan 50 cm
182467	Wonen voor 1945	30	80	0,9	1,5	PAK (10)		0,419999987	0,419999987	5-6-2014	Traject bovengrond gemiddeld groter dan 50 cm
182467	Wonen voor 1945	30	80	0,9	1,5	zink (Zn)		54,57627106	23	5-6-2014	Traject bovengrond gemiddeld groter dan 50 cm
182493	Wonen voor 1945	30	80	0,7	4,2	barium (Ba)		75,98039246	25	5-6-2014	Traject bovengrond gemiddeld groter dan 50 cm
182493	Wonen voor 1945	30	80	0,7	4,2	cadmium (Cd)	<	0,333050489	0,200000003	5-6-2014	Traject bovengrond gemiddeld groter dan 50 cm
182493	Wonen voor 1945	30	80	0,7	4,2	kobalt (Co)		9,918135643	3,5	5-6-2014	Traject bovengrond gemiddeld groter dan 50 cm
182493	Wonen voor 1945	30	80	0,7	4,2	koper (Cu)	<	9,615385056	5	5-6-2014	Traject bovengrond gemiddeld groter dan 50 cm
182493	Wonen voor 1945	30	80	0,7	4,2	ijzer (Fe)	<	0	5	5-6-2014	Traject bovengrond gemiddeld groter dan 50 cm
182493	Wonen voor 1945	30	80	0,7	4,2	kwik (Hg)	<	0,068097882	0,050000001	5-6-2014	Traject bovengrond gemiddeld groter dan 50 cm
182493	Wonen voor 1945	30	80	0,7	4,2	minerale olie (C10-C	<	175	35	5-6-2014	Traject bovengrond gemiddeld groter dan 50 cm
182493	Wonen voor 1945	30	80	0,7	4,2	Lutum(fractie<2um)		0	4,199999809	5-6-2014	Traject bovengrond gemiddeld groter dan 50 cm
182493	Wonen voor 1945	30	80	0,7	4,2	molybdeen (Mo)	<	1,5	1,5	5-6-2014	Traject bovengrond gemiddeld groter dan 50 cm
182493	Wonen voor 1945	30	80	0,7	4,2	naftaleen	<	0	0,050000001	5-6-2014	Traject bovengrond gemiddeld groter dan 50 cm
182493	Wonen voor 1945	30	80	0,7	4,2	nikkel (Ni)		21,44366074	8,699999809	5-6-2014	Traject bovengrond gemiddeld groter dan 50 cm
182493	Wonen voor 1945	30	80	0,7	4,2	Organischestof		0	0,699999988	5-6-2014	Traject bovengrond gemiddeld groter dan 50 cm
182493	Wonen voor 1945	30	80	0,7	4,2	lood (Pb)	<	15,12455463	10	5-6-2014	Traject bovengrond gemiddeld groter dan 50 cm
182493	Wonen voor 1945	30	80	0,7	4,2	PCB (som 7)	<	0,024500001	0,0049	5-6-2014	Traject bovengrond gemiddeld groter dan 50 cm
182493	Wonen voor 1945	30	80	0,7	4,2	PAK (10)	<	0,349999994	0,349999994	5-6-2014	Traject bovengrond gemiddeld groter dan 50 cm
182493	Wonen voor 1945	30	80	0,7	4,2	zink (Zn)	<	42,68292999	20	5-6-2014	Traject bovengrond gemiddeld groter dan 50 cm
182496	Wonen voor 1945	30	80	0,7	4,2	barium (Ba)		75,98039246	25	5-6-2014	Traject bovengrond gemiddeld groter dan 50 cm
182496	Wonen voor 1945	30	80	0,7	4,2	cadmium (Cd)	<	0,333050489	0,200000003	5-6-2014	Traject bovengrond gemiddeld groter dan 50 cm
182496	Wonen voor 1945	30	80	0,7	4,2	kobalt (Co)		9,918135643	3,5	5-6-2014	Traject bovengrond gemiddeld groter dan 50 cm
182496	Wonen voor 1945	30	80	0,7	4,2	koper (Cu)	<	9,615385056	5	5-6-2014	Traject bovengrond gemiddeld groter dan 50 cm
182496	Wonen voor 1945	30	80	0,7	4,2	ijzer (Fe)	<	0	5	5-6-2014	Traject bovengrond gemiddeld groter dan 50 cm
182496	Wonen voor 1945	30	80	0,7	4,2	kwik (Hg)	<	0,068097882	0,050000001	5-6-2014	Traject bovengrond gemiddeld groter dan 50 cm
182496	Wonen voor 1945	30	80	0,7	4,2	minerale olie (C10-C	<	175	35	5-6-2014	Traject bovengrond gemiddeld groter dan 50 cm
182496	Wonen voor 1945	30	80	0,7	4,2	Lutum(fractie<2um)		0	4,199999809	5-6-2014	Traject bovengrond gemiddeld groter dan 50 cm
182496	Wonen voor 1945	30	80	0,7	4,2	molybdeen (Mo)	<	1,5	1,5	5-6-2014	Traject bovengrond gemiddeld groter dan 50 cm
182496	Wonen voor 1945	30	80	0,7	4,2	naftaleen	<	0	0,050000001	5-6-2014	Traject bovengrond gemiddeld groter dan 50 cm
182496	Wonen voor 1945	30	80	0,7	4,2	nikkel (Ni)		21,44366074	8,699999809	5-6-2014	Traject bovengrond gemiddeld groter dan 50 cm
182496	Wonen voor 1945	30	80	0,7	4,2	Organischestof		0	0,699999988	5-6-2014	Traject bovengrond gemiddeld groter dan 50 cm
182496	Wonen voor 1945	30	80	0,7	4,2	lood (Pb)	<	15,12455463	10	5-6-2014	Traject bovengrond gemiddeld groter dan 50 cm
182496	Wonen voor 1945	30	80	0,7	4,2	PCB (som 7)	<	0,024500001	0,0049	5-6-2014	Traject bovengrond gemiddeld groter dan 50 cm
182496	Wonen voor 1945	30	80	0,7	4,2	PAK (10)	<	0,349999994	0,349999994	5-6-2014	Traject bovengrond gemiddeld groter dan 50 cm
182496	Wonen voor 1945	30	80	0,7	4,2	zink (Zn)	<	42,68292999	20	5-6-2014	Traject bovengrond gemiddeld groter dan 50 cm
182696	Wonen voor 1945	0	5000	1,9	2,6	barium (Ba)		72,09302521	20	4-11-2013	'onrealistisch traject'
182696	Wonen voor 1945	0	5000	1,9	2,6	cadmium (Cd)	<	0,341156036	0,200000003	4-11-2013	'onrealistisch traject'
182696	Wonen voor 1945	0	5000	1,9	2,6	kobalt (Co)		6,598240376	2	4-11-2013	'onrealistisch traject'
182696	Wonen voor 1945	0	5000	1,9	2,6	koper (Cu)		13,78378487	6,800000191	4-11-2013	'onrealistisch traject'
182696	Wonen voor 1945	0	5000	1,9	2,6	kwik (Hg)	<	0,069641173	0,050000001	4-11-2013	'onrealistisch traject'
182696	Wonen voor 1945	0	5000	1,9	2,6	minerale olie (C10-C40)		100	20	4-11-2013	'onrealistisch traject'
182696	Wonen voor 1945	0	5000	1,9	2,6	Lutum(fractie<2um)		0	2,599999905	4-11-2013	'onrealistisch traject'
182696	Wonen voor 1945	0	5000	1,9	2,6	molybdeen (Mo)	<	0,5	0,5	4-11-2013	'onrealistisch traject'
182696	Wonen voor 1945	0	5000	1,9	2,6	nikkel (Ni)		14,16666698	5,099999905	4-11-2013	'onrealistisch traject'
182696	Wonen voor 1945	0	5000	1,9	2,6	Organischestof		0	1,899999976	4-11-2013	'onrealistisch traject'
182696	Wonen voor 1945	0	5000	1,9	2,6	lood (Pb)		40,47618866	26	4-11-2013	'onrealistisch traject'

182696	Wonen voor 1945	0	5000	1,9	2,6	PCB (som 7)		0,024500001	0,0049	4-11-2013	'onrealistisch traject'
182696	Wonen voor 1945	0	5000	1,9	2,6	PAK (10)		0,620000005	0,620000005	4-11-2013	'onrealistisch traject'
182696	Wonen voor 1945	0	5000	1,9	2,6	zink (Zn)		73,68421173	32	4-11-2013	'onrealistisch traject'
182697	Wonen voor 1945	0	5000	1,9	2,6	barium (Ba)		72,09302521	20	4-11-2013	'onrealistisch traject'
182697	Wonen voor 1945	0	5000	1,9	2,6	cadmium (Cd)	<	0,341156036	0,200000003	4-11-2013	'onrealistisch traject'
182697	Wonen voor 1945	0	5000	1,9	2,6	kobalt (Co)		6,598240376	2	4-11-2013	'onrealistisch traject'
182697	Wonen voor 1945	0	5000	1,9	2,6	koper (Cu)		13,78378487	6,800000191	4-11-2013	'onrealistisch traject'
182697	Wonen voor 1945	0	5000	1,9	2,6	kwik (Hg)	<	0,069641173	0,050000001	4-11-2013	'onrealistisch traject'
182697	Wonen voor 1945	0	5000	1,9	2,6	minerale olie (C10-C40)		100	20	4-11-2013	'onrealistisch traject'
182697	Wonen voor 1945	0	5000	1,9	2,6	Lutum(fractie<2um)		0	2,599999905	4-11-2013	'onrealistisch traject'
182697	Wonen voor 1945	0	5000	1,9	2,6	molybdeen (Mo)	<	0,5	0,5	4-11-2013	'onrealistisch traject'
182697	Wonen voor 1945	0	5000	1,9	2,6	nikkel (Ni)		14,16666698	5,099999905	4-11-2013	'onrealistisch traject'
182697	Wonen voor 1945	0	5000	1,9	2,6	Organischestof		0	1,899999976	4-11-2013	'onrealistisch traject'
182697	Wonen voor 1945	0	5000	1,9	2,6	lood (Pb)		40,47618866	26	4-11-2013	'onrealistisch traject'
182697	Wonen voor 1945	0	5000	1,9	2,6	PCB (som 7)		0,024500001	0,0049	4-11-2013	'onrealistisch traject'
182697	Wonen voor 1945	0	5000	1,9	2,6	PAK (10)		0,620000005	0,620000005	4-11-2013	'onrealistisch traject'
182697	Wonen voor 1945	0	5000	1,9	2,6	zink (Zn)		73,68421173	32	4-11-2013	'onrealistisch traject'
182698	Wonen voor 1945	0	5000	1,9	2,6	barium (Ba)		72,09302521	20	4-11-2013	'onrealistisch traject'
182698	Wonen voor 1945	0	5000	1,9	2,6	cadmium (Cd)	<	0,341156036	0,200000003	4-11-2013	'onrealistisch traject'
182698	Wonen voor 1945	0	5000	1,9	2,6	kobalt (Co)		6,598240376	2	4-11-2013	'onrealistisch traject'
182698	Wonen voor 1945	0	5000	1,9	2,6	koper (Cu)		13,78378487	6,800000191	4-11-2013	'onrealistisch traject'
182698	Wonen voor 1945	0	5000	1,9	2,6	kwik (Hg)	<	0,069641173	0,050000001	4-11-2013	'onrealistisch traject'
182698	Wonen voor 1945	0	5000	1,9	2,6	minerale olie (C10-C40)		100	20	4-11-2013	'onrealistisch traject'
182698	Wonen voor 1945	0	5000	1,9	2,6	Lutum(fractie<2um)		0	2,599999905	4-11-2013	'onrealistisch traject'
182698	Wonen voor 1945	0	5000	1,9	2,6	molybdeen (Mo)	<	0,5	0,5	4-11-2013	'onrealistisch traject'
182698	Wonen voor 1945	0	5000	1,9	2,6	nikkel (Ni)		14,16666698	5,099999905	4-11-2013	'onrealistisch traject'
182698	Wonen voor 1945	0	5000	1,9	2,6	Organischestof		0	1,899999976	4-11-2013	'onrealistisch traject'
182698	Wonen voor 1945	0	5000	1,9	2,6	lood (Pb)		40,47618866	26	4-11-2013	'onrealistisch traject'
182698	Wonen voor 1945	0	5000	1,9	2,6	PCB (som 7)		0,024500001	0,0049	4-11-2013	'onrealistisch traject'
182698	Wonen voor 1945	0	5000	1,9	2,6	PAK (10)		0,620000005	0,620000005	4-11-2013	'onrealistisch traject'
182698	Wonen voor 1945	0	5000	1,9	2,6	zink (Zn)		73,68421173	32	4-11-2013	'onrealistisch traject'
183385	Wonen voor 1945	40	70	1,9	1,8	barium (Ba)		282,875	73	6-10-2014	Traject bovengrond gemiddeld groter dan 50 cm
183385	Wonen voor 1945	40	70	1,9	1,8	cadmium (Cd)		0,41315788	0,239999995	6-10-2014	Traject bovengrond gemiddeld groter dan 50 cm
183385	Wonen voor 1945	40	70	1,9	1,8	kobalt (Co)		10,8984375	3,099999905	6-10-2014	Traject bovengrond gemiddeld groter dan 50 cm
183385	Wonen voor 1945	40	70	1,9	1,8	koper (Cu)		26,89655113	13	6-10-2014	Traject bovengrond gemiddeld groter dan 50 cm
183385	Wonen voor 1945	40	70	1,9	1,8	ijzer (Fe)	<	0	5	6-10-2014	Traject bovengrond gemiddeld groter dan 50 cm
183385	Wonen voor 1945	40	70	1,9	1,8	kwik (Hg)	<	0,070238099	0,050000001	6-10-2014	Traject bovengrond gemiddeld groter dan 50 cm
183385	Wonen voor 1945	40	70	1,9	1,8	minerale olie (C10-C40)		3200	640	6-10-2014	Traject bovengrond gemiddeld groter dan 50 cm
183385	Wonen voor 1945	40	70	1,9	1,8	Lutum(fractie<2um)		0	1,799999952	6-10-2014	Traject bovengrond gemiddeld groter dan 50 cm
183385	Wonen voor 1945	40	70	1,9	1,8	molybdeen (Mo)	<	1,5	1,5	6-10-2014	Traject bovengrond gemiddeld groter dan 50 cm
183385	Wonen voor 1945	40	70	1,9	1,8	naftaleen		0	0,5	6-10-2014	Traject bovengrond gemiddeld groter dan 50 cm
183385	Wonen voor 1945	40	70	1,9	1,8	nikkel (Ni)		23,62500191	8,100000381	6-10-2014	Traject bovengrond gemiddeld groter dan 50 cm
183385	Wonen voor 1945	40	70	1,9	1,8	Organischestof		0	1,899999976	6-10-2014	Traject bovengrond gemiddeld groter dan 50 cm
183385	Wonen voor 1945	40	70	1,9	1,8	lood (Pb)		33,05555344	21	6-10-2014	Traject bovengrond gemiddeld groter dan 50 cm
183385	Wonen voor 1945	40	70	1,9	1,8	PCB (som 7)		0,24499999	0,048999999	6-10-2014	Traject bovengrond gemiddeld groter dan 50 cm
183385	Wonen voor 1945	40	70	1,9	1,8	PAK (10)		5,400000095	5,400000095	6-10-2014	Traject bovengrond gemiddeld groter dan 50 cm
183385	Wonen voor 1945	40	70	1,9	1,8	zink (Zn)		308,4745789	130	6-10-2014	Traject bovengrond gemiddeld groter dan 50 cm
183385	Wonen voor 1945	40	70	2	1	ijzer (Fe)	<	0	5	6-10-2014	Traject bovengrond gemiddeld groter dan 50 cm
183385	Wonen voor 1945	40	70	2	1	minerale olie (C10-C	<	175	35	6-10-2014	Traject bovengrond gemiddeld groter dan 50 cm
183385	Wonen voor 1945	40	70	2	1	Lutum(fractie<2um)		0	1	6-10-2014	Traject bovengrond gemiddeld groter dan 50 cm
183385	Wonen voor 1945	40	70	2	1	Organischestof		0	2	6-10-2014	Traject bovengrond gemiddeld groter dan 50 cm
183816	Wonen voor 1945	40	65	2,9	3,5	barium (Ba)	<	65,26315308	20	3-3-2015	Traject bovengrond gemiddeld groter dan 50 cm
183816	Wonen voor 1945	40	65	2,9	3,5	cadmium (Cd)	<	0,323444575	0,200000003	3-3-2015	Traject bovengrond gemiddeld groter dan 50 cm
183816	Wonen voor 1945	40	65	2,9	3,5	kobalt (Co)	<	4,530201435	1,5	3-3-2015	Traject bovengrond gemiddeld groter dan 50 cm

183816	Wonen voor 1945	40	65	2,9	3,5	koper (Cu)	<	9,554140091	5	3-3-2015	Traject bovengrond gemiddeld groter dan 50 cm
183816	Wonen voor 1945	40	65	2,9	3,5	kwik (Hg)	<	0,068192326	0,050000001	3-3-2015	Traject bovengrond gemiddeld groter dan 50 cm
183816	Wonen voor 1945	40	65	2,9	3,5	minerale olie (C10-C	<	68,96551514	20	3-3-2015	Traject bovengrond gemiddeld groter dan 50 cm
183816	Wonen voor 1945	40	65	2,9	3,5	Lutum(fractie<2um)		0	3,5	3-3-2015	Traject bovengrond gemiddeld groter dan 50 cm
183816	Wonen voor 1945	40	65	2,9	3,5	molybdeen (Mo)	<	0,5	0,5	3-3-2015	Traject bovengrond gemiddeld groter dan 50 cm
183816	Wonen voor 1945	40	65	2,9	3,5	naftaleen	<	0	0,01	3-3-2015	Traject bovengrond gemiddeld groter dan 50 cm
183816	Wonen voor 1945	40	65	2,9	3,5	nikkel (Ni)		12,44444466	4,800000191	3-3-2015	Traject bovengrond gemiddeld groter dan 50 cm
183816	Wonen voor 1945	40	65	2,9	3,5	Organischestof		0	2,900000095	3-3-2015	Traject bovengrond gemiddeld groter dan 50 cm
183816	Wonen voor 1945	40	65	2,9	3,5	lood (Pb)		27,12766075	18	3-3-2015	Traject bovengrond gemiddeld groter dan 50 cm
183816	Wonen voor 1945	40	65	2,9	3,5	PCB (som 7)		0,016896551	0,0049	3-3-2015	Traject bovengrond gemiddeld groter dan 50 cm
183816	Wonen voor 1945	40	65	2,9	3,5	PAK (10)		0,153999999	0,153999999	3-3-2015	Traject bovengrond gemiddeld groter dan 50 cm
183816	Wonen voor 1945	40	65	2,9	3,5	zink (Zn)	<	43,17655945	20	3-3-2015	Traject bovengrond gemiddeld groter dan 50 cm
183845	Wonen voor 1945	45	65	1,7	1	barium (Ba)	<	77,5	20	3-3-2015	Traject bovengrond gemiddeld groter dan 50 cm
183845	Wonen voor 1945	45	65	1,7	1	cadmium (Cd)	<	0,344298244	0,200000003	3-3-2015	Traject bovengrond gemiddeld groter dan 50 cm
183845	Wonen voor 1945	45	65	1,7	1	kobalt (Co)		6,328125	1,799999952	3-3-2015	Traject bovengrond gemiddeld groter dan 50 cm
183845	Wonen voor 1945	45	65	1,7	1	koper (Cu)		12,62068939	6,099999905	3-3-2015	Traject bovengrond gemiddeld groter dan 50 cm
183845	Wonen voor 1945	45	65	1,7	1	kwik (Hg)	<	0,070238099	0,050000001	3-3-2015	Traject bovengrond gemiddeld groter dan 50 cm
183845	Wonen voor 1945	45	65	1,7	1	minerale olie (C10-C	<	100	20	3-3-2015	Traject bovengrond gemiddeld groter dan 50 cm
183845	Wonen voor 1945	45	65	1,7	1	Lutum(fractie<2um)	<	0	1	3-3-2015	Traject bovengrond gemiddeld groter dan 50 cm
183845	Wonen voor 1945	45	65	1,7	1	molybdeen (Mo)	<	0,5	0,5	3-3-2015	Traject bovengrond gemiddeld groter dan 50 cm
183845	Wonen voor 1945	45	65	1,7	1	naftaleen	<	0	0,01	3-3-2015	Traject bovengrond gemiddeld groter dan 50 cm
183845	Wonen voor 1945	45	65	1,7	1	nikkel (Ni)		14,29166698	4,900000095	3-3-2015	Traject bovengrond gemiddeld groter dan 50 cm
183845	Wonen voor 1945	45	65	1,7	1	Organischestof		0	1,700000048	3-3-2015	Traject bovengrond gemiddeld groter dan 50 cm
183845	Wonen voor 1945	45	65	1,7	1	lood (Pb)		62,96295929	40	3-3-2015	Traject bovengrond gemiddeld groter dan 50 cm
183845	Wonen voor 1945	45	65	1,7	1	PCB (som 7)		0,203500003	0,0407	3-3-2015	Traject bovengrond gemiddeld groter dan 50 cm
183845	Wonen voor 1945	45	65	1,7	1	PAK (10)		0,407000005	0,407000005	3-3-2015	Traject bovengrond gemiddeld groter dan 50 cm
183845	Wonen voor 1945	45	65	1,7	1	zink (Zn)		61,69491577	26	3-3-2015	Traject bovengrond gemiddeld groter dan 50 cm
183896	Wonen voor 1945	40	65	2,9	3,5	barium (Ba)	<	65,26315308	20	3-3-2015	Traject bovengrond gemiddeld groter dan 50 cm
183896	Wonen voor 1945	40	65	2,9	3,5	cadmium (Cd)	<	0,323444575	0,200000003	3-3-2015	Traject bovengrond gemiddeld groter dan 50 cm
183896	Wonen voor 1945	40	65	2,9	3,5	kobalt (Co)	<	4,530201435	1,5	3-3-2015	Traject bovengrond gemiddeld groter dan 50 cm
183896	Wonen voor 1945	40	65	2,9	3,5	koper (Cu)	<	9,554140091	5	3-3-2015	Traject bovengrond gemiddeld groter dan 50 cm
183896	Wonen voor 1945	40	65	2,9	3,5	kwik (Hg)	<	0,068192326	0,050000001	3-3-2015	Traject bovengrond gemiddeld groter dan 50 cm
183896	Wonen voor 1945	40	65	2,9	3,5	minerale olie (C10-C	<	68,96551514	20	3-3-2015	Traject bovengrond gemiddeld groter dan 50 cm
183896	Wonen voor 1945	40	65	2,9	3,5	Lutum(fractie<2um)		0	3,5	3-3-2015	Traject bovengrond gemiddeld groter dan 50 cm
183896	Wonen voor 1945	40	65	2,9	3,5	molybdeen (Mo)	<	0,5	0,5	3-3-2015	Traject bovengrond gemiddeld groter dan 50 cm
183896	Wonen voor 1945	40	65	2,9	3,5	naftaleen	<	0	0,01	3-3-2015	Traject bovengrond gemiddeld groter dan 50 cm
183896	Wonen voor 1945	40	65	2,9	3,5	nikkel (Ni)		12,44444466	4,800000191	3-3-2015	Traject bovengrond gemiddeld groter dan 50 cm
183896	Wonen voor 1945	40	65	2,9	3,5	Organischestof		0	2,900000095	3-3-2015	Traject bovengrond gemiddeld groter dan 50 cm
183896	Wonen voor 1945	40	65	2,9	3,5	lood (Pb)		27,12766075	18	3-3-2015	Traject bovengrond gemiddeld groter dan 50 cm
183896	Wonen voor 1945	40	65	2,9	3,5	PCB (som 7)		0,016896551	0,0049	3-3-2015	Traject bovengrond gemiddeld groter dan 50 cm
183896	Wonen voor 1945	40	65	2,9	3,5	PAK (10)		0,153999999	0,153999999	3-3-2015	Traject bovengrond gemiddeld groter dan 50 cm
183896	Wonen voor 1945	40	65	2,9	3,5	zink (Zn)	<	43,17655945	20	3-3-2015	Traject bovengrond gemiddeld groter dan 50 cm
183925	Wonen voor 1945	45	65	1,7	1	barium (Ba)	<	77,5	20	3-3-2015	Traject bovengrond gemiddeld groter dan 50 cm
183925	Wonen voor 1945	45	65	1,7	1	cadmium (Cd)	<	0,344298244	0,200000003	3-3-2015	Traject bovengrond gemiddeld groter dan 50 cm
183925	Wonen voor 1945	45	65	1,7	1	kobalt (Co)		6,328125	1,799999952	3-3-2015	Traject bovengrond gemiddeld groter dan 50 cm
183925	Wonen voor 1945	45	65	1,7	1	koper (Cu)		12,62068939	6,099999905	3-3-2015	Traject bovengrond gemiddeld groter dan 50 cm
183925	Wonen voor 1945	45	65	1,7	1	kwik (Hg)	<	0,070238099	0,050000001	3-3-2015	Traject bovengrond gemiddeld groter dan 50 cm
183925	Wonen voor 1945	45	65	1,7	1	minerale olie (C10-C	<	100	20	3-3-2015	Traject bovengrond gemiddeld groter dan 50 cm
183925	Wonen voor 1945	45	65	1,7	1	Lutum(fractie<2um)	<	0	1	3-3-2015	Traject bovengrond gemiddeld groter dan 50 cm
183925	Wonen voor 1945	45	65	1,7	1	molybdeen (Mo)	<	0,5	0,5	3-3-2015	Traject bovengrond gemiddeld groter dan 50 cm
183925	Wonen voor 1945	45	65	1,7	1	naftaleen	<	0	0,01	3-3-2015	Traject bovengrond gemiddeld groter dan 50 cm
183925	Wonen voor 1945	45	65	1,7	1	nikkel (Ni)		14,29166698	4,900000095	3-3-2015	Traject bovengrond gemiddeld groter dan 50 cm
183925	Wonen voor 1945	45	65	1,7	1	Organischestof		0	1,700000048	3-3-2015	Traject bovengrond gemiddeld groter dan 50 cm
183925	Wonen voor 1945	45	65	1,7	1	lood (Pb)		62,96295929	40	3-3-2015	Traject bovengrond gemiddeld groter dan 50 cm

183925	Wonen voor 1945	45	65	1,7	1	PCB (som 7)		0,203500003	0,0407	3-3-2015	Traject bovengrond gemiddeld groter dan 50 cm
183925	Wonen voor 1945	45	65	1,7	1	PAK (10)		0,407000005	0,407000005	3-3-2015	Traject bovengrond gemiddeld groter dan 50 cm
183925	Wonen voor 1945	45	65	1,7	1	zink (Zn)		61,69491577	26	3-3-2015	Traject bovengrond gemiddeld groter dan 50 cm
183976	Wonen voor 1945	40	65	2,9	3,5	barium (Ba)	<	65,26315308	20	3-3-2015	Traject bovengrond gemiddeld groter dan 50 cm
183976	Wonen voor 1945	40	65	2,9	3,5	cadmium (Cd)	<	0,323444575	0,200000003	3-3-2015	Traject bovengrond gemiddeld groter dan 50 cm
183976	Wonen voor 1945	40	65	2,9	3,5	kobalt (Co)	<	4,530201435	1,5	3-3-2015	Traject bovengrond gemiddeld groter dan 50 cm
183976	Wonen voor 1945	40	65	2,9	3,5	koper (Cu)	<	9,554140091	5	3-3-2015	Traject bovengrond gemiddeld groter dan 50 cm
183976	Wonen voor 1945	40	65	2,9	3,5	kwik (Hg)	<	0,068192326	0,050000001	3-3-2015	Traject bovengrond gemiddeld groter dan 50 cm
183976	Wonen voor 1945	40	65	2,9	3,5	minerale olie (C10-C	<	68,96551514	20	3-3-2015	Traject bovengrond gemiddeld groter dan 50 cm
183976	Wonen voor 1945	40	65	2,9	3,5	Lutum(fractie<2um)		0	3,5	3-3-2015	Traject bovengrond gemiddeld groter dan 50 cm
183976	Wonen voor 1945	40	65	2,9	3,5	molybdeen (Mo)	<	0,5	0,5	3-3-2015	Traject bovengrond gemiddeld groter dan 50 cm
183976	Wonen voor 1945	40	65	2,9	3,5	naftaleen	<	0	0,01	3-3-2015	Traject bovengrond gemiddeld groter dan 50 cm
183976	Wonen voor 1945	40	65	2,9	3,5	nikkel (Ni)		12,44444466	4,800000191	3-3-2015	Traject bovengrond gemiddeld groter dan 50 cm
183976	Wonen voor 1945	40	65	2,9	3,5	Organischestof		0	2,900000095	3-3-2015	Traject bovengrond gemiddeld groter dan 50 cm
183976	Wonen voor 1945	40	65	2,9	3,5	lood (Pb)		27,12766075	18	3-3-2015	Traject bovengrond gemiddeld groter dan 50 cm
183976	Wonen voor 1945	40	65	2,9	3,5	PCB (som 7)		0,016896551	0,0049	3-3-2015	Traject bovengrond gemiddeld groter dan 50 cm
183976	Wonen voor 1945	40	65	2,9	3,5	PAK (10)		0,153999999	0,153999999	3-3-2015	Traject bovengrond gemiddeld groter dan 50 cm
183976	Wonen voor 1945	40	65	2,9	3,5	zink (Zn)	<	43,17655945	20	3-3-2015	Traject bovengrond gemiddeld groter dan 50 cm
184005	Wonen voor 1945	45	65	1,7	1	barium (Ba)	<	77,5	20	3-3-2015	Traject bovengrond gemiddeld groter dan 50 cm
184005	Wonen voor 1945	45	65	1,7	1	cadmium (Cd)	<	0,344298244	0,200000003	3-3-2015	Traject bovengrond gemiddeld groter dan 50 cm
184005	Wonen voor 1945	45	65	1,7	1	kobalt (Co)		6,328125	1,799999952	3-3-2015	Traject bovengrond gemiddeld groter dan 50 cm
184005	Wonen voor 1945	45	65	1,7	1	koper (Cu)		12,62068939	6,099999905	3-3-2015	Traject bovengrond gemiddeld groter dan 50 cm
184005	Wonen voor 1945	45	65	1,7	1	kwik (Hg)	<	0,070238099	0,050000001	3-3-2015	Traject bovengrond gemiddeld groter dan 50 cm
184005	Wonen voor 1945	45	65	1,7	1	minerale olie (C10-C	<	100	20	3-3-2015	Traject bovengrond gemiddeld groter dan 50 cm
184005	Wonen voor 1945	45	65	1,7	1	Lutum(fractie<2um)	<	0	1	3-3-2015	Traject bovengrond gemiddeld groter dan 50 cm
184005	Wonen voor 1945	45	65	1,7	1	molybdeen (Mo)	<	0,5	0,5	3-3-2015	Traject bovengrond gemiddeld groter dan 50 cm
184005	Wonen voor 1945	45	65	1,7	1	naftaleen	<	0	0,01	3-3-2015	Traject bovengrond gemiddeld groter dan 50 cm
184005	Wonen voor 1945	45	65	1,7	1	nikkel (Ni)		14,29166698	4,900000095	3-3-2015	Traject bovengrond gemiddeld groter dan 50 cm
184005	Wonen voor 1945	45	65	1,7	1	Organischestof		0	1,700000048	3-3-2015	Traject bovengrond gemiddeld groter dan 50 cm
184005	Wonen voor 1945	45	65	1,7	1	lood (Pb)		62,96295929	40	3-3-2015	Traject bovengrond gemiddeld groter dan 50 cm
184005	Wonen voor 1945	45	65	1,7	1	PCB (som 7)		0,203500003	0,0407	3-3-2015	Traject bovengrond gemiddeld groter dan 50 cm
184005	Wonen voor 1945	45	65	1,7	1	PAK (10)		0,407000005	0,407000005	3-3-2015	Traject bovengrond gemiddeld groter dan 50 cm
184005	Wonen voor 1945	45	65	1,7	1	zink (Zn)		61,69491577	26	3-3-2015	Traject bovengrond gemiddeld groter dan 50 cm
184137	Wonen voor 1945	30	80	0,9	1,1	barium (Ba)	<	77,5	20	6-5-2015	Traject bovengrond gemiddeld groter dan 50 cm
184137	Wonen voor 1945	30	80	0,9	1,1	cadmium (Cd)	<	0,344298244	0,200000003	6-5-2015	Traject bovengrond gemiddeld groter dan 50 cm
184137	Wonen voor 1945	30	80	0,9	1,1	kobalt (Co)	<	10,546875	3	6-5-2015	Traject bovengrond gemiddeld groter dan 50 cm
184137	Wonen voor 1945	30	80	0,9	1,1	koper (Cu)	<	10,34482765	5	6-5-2015	Traject bovengrond gemiddeld groter dan 50 cm
184137	Wonen voor 1945	30	80	0,9	1,1	ijzer (Fe)	<	0	5	6-5-2015	Traject bovengrond gemiddeld groter dan 50 cm
184137	Wonen voor 1945	30	80	0,9	1,1	kwik (Hg)	<	0,070238099	0,050000001	6-5-2015	Traject bovengrond gemiddeld groter dan 50 cm
184137	Wonen voor 1945	30	80	0,9	1,1	minerale olie (C10-C	<	175	35	6-5-2015	Traject bovengrond gemiddeld groter dan 50 cm
184137	Wonen voor 1945	30	80	0,9	1,1	Lutum(fractie<2um)		0	1,100000024	6-5-2015	Traject bovengrond gemiddeld groter dan 50 cm
184137	Wonen voor 1945	30	80	0,9	1,1	molybdeen (Mo)	<	1,5	1,5	6-5-2015	Traject bovengrond gemiddeld groter dan 50 cm
184137	Wonen voor 1945	30	80	0,9	1,1	naftaleen	<	0	0,050000001	6-5-2015	Traject bovengrond gemiddeld groter dan 50 cm
184137	Wonen voor 1945	30	80	0,9	1,1	nikkel (Ni)	<	11,66666698	4	6-5-2015	Traject bovengrond gemiddeld groter dan 50 cm
184137	Wonen voor 1945	30	80	0,9	1,1	Organischestof		0	0,899999976	6-5-2015	Traject bovengrond gemiddeld groter dan 50 cm
184137	Wonen voor 1945	30	80	0,9	1,1	lood (Pb)	<	15,74073982	10	6-5-2015	Traject bovengrond gemiddeld groter dan 50 cm
184137	Wonen voor 1945	30	80	0,9	1,1	PCB (som 7)		0,024500001	0,0049	6-5-2015	Traject bovengrond gemiddeld groter dan 50 cm
184137	Wonen voor 1945	30	80	0,9	1,1	PAK (10)		0,349999994	0,349999994	6-5-2015	Traject bovengrond gemiddeld groter dan 50 cm
184137	Wonen voor 1945	30	80	0,9	1,1	zink (Zn)	<	47,45762634	20	6-5-2015	Traject bovengrond gemiddeld groter dan 50 cm
184175	Wonen voor 1945	27	80	0,8	2,6	barium (Ba)	<	72,09302521	20	20-5-2015	Traject bovengrond gemiddeld groter dan 50 cm
184175	Wonen voor 1945	27	80	0,8	2,6	cadmium (Cd)	<	0,341156036	0,200000003	20-5-2015	Traject bovengrond gemiddeld groter dan 50 cm
184175	Wonen voor 1945	27	80	0,8	2,6	kobalt (Co)		18,14516068	5,5	20-5-2015	Traject bovengrond gemiddeld groter dan 50 cm
184175	Wonen voor 1945	27	80	0,8	2,6	koper (Cu)	<	10,13513565	5	20-5-2015	Traject bovengrond gemiddeld groter dan 50 cm
184175	Wonen voor 1945	27	80	0,8	2,6	ijzer (Fe)	<	0	5	20-5-2015	Traject bovengrond gemiddeld groter dan 50 cm

184175	Wonen voor 1945	27	80	0,8	2,6	kwik (Hg)	<	0,069641173	0,050000001	20-5-2015	Traject bovengrond gemiddeld groter dan 50 cm
184175	Wonen voor 1945	27	80	0,8	2,6	minerale olie (C10-C	<	175	35	20-5-2015	Traject bovengrond gemiddeld groter dan 50 cm
184175	Wonen voor 1945	27	80	0,8	2,6	Lutum(fractie<2um)		0	2,599999905	20-5-2015	Traject bovengrond gemiddeld groter dan 50 cm
184175	Wonen voor 1945	27	80	0,8	2,6	molybdeen (Mo)	<	1,5	1,5	20-5-2015	Traject bovengrond gemiddeld groter dan 50 cm
184175	Wonen voor 1945	27	80	0,8	2,6	naftaleen	<	0	0,050000001	20-5-2015	Traject bovengrond gemiddeld groter dan 50 cm
184175	Wonen voor 1945	27	80	0,8	2,6	nikkel (Ni)		15,27777863	5,5	20-5-2015	Traject bovengrond gemiddeld groter dan 50 cm
184175	Wonen voor 1945	27	80	0,8	2,6	Organischestof		0	0,800000012	20-5-2015	Traject bovengrond gemiddeld groter dan 50 cm
184175	Wonen voor 1945	27	80	0,8	2,6	lood (Pb)	<	15,56776524	10	20-5-2015	Traject bovengrond gemiddeld groter dan 50 cm
184175	Wonen voor 1945	27	80	0,8	2,6	PCB (som 7)		0,024500001	0,0049	20-5-2015	Traject bovengrond gemiddeld groter dan 50 cm
184175	Wonen voor 1945	27	80	0,8	2,6	PAK (10)		0,349999994	0,349999994	20-5-2015	Traject bovengrond gemiddeld groter dan 50 cm
184175	Wonen voor 1945	27	80	0,8	2,6	zink (Zn)		48,35526276	21	20-5-2015	Traject bovengrond gemiddeld groter dan 50 cm
185292	Wonen voor 1945	30	80	0,9	1,1	barium (Ba)	<	77,5	20	6-5-2015	Traject bovengrond gemiddeld groter dan 50 cm
185292	Wonen voor 1945	30	80	0,9	1,1	cadmium (Cd)	<	0,344298244	0,200000003	6-5-2015	Traject bovengrond gemiddeld groter dan 50 cm
185292	Wonen voor 1945	30	80	0,9	1,1	kobalt (Co)	<	10,546875	3	6-5-2015	Traject bovengrond gemiddeld groter dan 50 cm
185292	Wonen voor 1945	30	80	0,9	1,1	koper (Cu)	<	10,34482765	5	6-5-2015	Traject bovengrond gemiddeld groter dan 50 cm
185292	Wonen voor 1945	30	80	0,9	1,1	ijzer (Fe)	<	0	5	6-5-2015	Traject bovengrond gemiddeld groter dan 50 cm
185292	Wonen voor 1945	30	80	0,9	1,1	kwik (Hg)	<	0,070238099	0,050000001	6-5-2015	Traject bovengrond gemiddeld groter dan 50 cm
185292	Wonen voor 1945	30	80	0,9	1,1	minerale olie (C10-C	<	175	35	6-5-2015	Traject bovengrond gemiddeld groter dan 50 cm
185292	Wonen voor 1945	30	80	0,9	1,1	Lutum(fractie<2um)		0	1,100000024	6-5-2015	Traject bovengrond gemiddeld groter dan 50 cm
185292	Wonen voor 1945	30	80	0,9	1,1	molybdeen (Mo)	<	1,5	1,5	6-5-2015	Traject bovengrond gemiddeld groter dan 50 cm
185292	Wonen voor 1945	30	80	0,9	1,1	naftaleen	<	0	0,050000001	6-5-2015	Traject bovengrond gemiddeld groter dan 50 cm
185292	Wonen voor 1945	30	80	0,9	1,1	nikkel (Ni)	<	11,66666698	4	6-5-2015	Traject bovengrond gemiddeld groter dan 50 cm
185292	Wonen voor 1945	30	80	0,9	1,1	Organischestof		0	0,899999976	6-5-2015	Traject bovengrond gemiddeld groter dan 50 cm
185292	Wonen voor 1945	30	80	0,9	1,1	lood (Pb)	<	15,74073982	10	6-5-2015	Traject bovengrond gemiddeld groter dan 50 cm
185292	Wonen voor 1945	30	80	0,9	1,1	PCB (som 7)		0,024500001	0,0049	6-5-2015	Traject bovengrond gemiddeld groter dan 50 cm
185292	Wonen voor 1945	30	80	0,9	1,1	PAK (10)		0,349999994	0,349999994	6-5-2015	Traject bovengrond gemiddeld groter dan 50 cm
185292	Wonen voor 1945	30	80	0,9	1,1	zink (Zn)	<	47,45762634	20	6-5-2015	Traject bovengrond gemiddeld groter dan 50 cm
185330	Wonen voor 1945	27	80	0,8	2,6	barium (Ba)	<	72,09302521	20	20-5-2015	Traject bovengrond gemiddeld groter dan 50 cm
185330	Wonen voor 1945	27	80	0,8	2,6	cadmium (Cd)	<	0,341156036	0,200000003	20-5-2015	Traject bovengrond gemiddeld groter dan 50 cm
185330	Wonen voor 1945	27	80	0,8	2,6	kobalt (Co)		18,14516068	5,5	20-5-2015	Traject bovengrond gemiddeld groter dan 50 cm
185330	Wonen voor 1945	27	80	0,8	2,6	koper (Cu)	<	10,13513565	5	20-5-2015	Traject bovengrond gemiddeld groter dan 50 cm
185330	Wonen voor 1945	27	80	0,8	2,6	ijzer (Fe)	<	0	5	20-5-2015	Traject bovengrond gemiddeld groter dan 50 cm
185330	Wonen voor 1945	27	80	0,8	2,6	kwik (Hg)	<	0,069641173	0,050000001	20-5-2015	Traject bovengrond gemiddeld groter dan 50 cm
185330	Wonen voor 1945	27	80	0,8	2,6	minerale olie (C10-C	<	175	35	20-5-2015	Traject bovengrond gemiddeld groter dan 50 cm
185330	Wonen voor 1945	27	80	0,8	2,6	Lutum(fractie<2um)		0	2,599999905	20-5-2015	Traject bovengrond gemiddeld groter dan 50 cm
185330	Wonen voor 1945	27	80	0,8	2,6	molybdeen (Mo)	<	1,5	1,5	20-5-2015	Traject bovengrond gemiddeld groter dan 50 cm
185330	Wonen voor 1945	27	80	0,8	2,6	naftaleen	<	0	0,050000001	20-5-2015	Traject bovengrond gemiddeld groter dan 50 cm
185330	Wonen voor 1945	27	80	0,8	2,6	nikkel (Ni)		15,27777863	5,5	20-5-2015	Traject bovengrond gemiddeld groter dan 50 cm
185330	Wonen voor 1945	27	80	0,8	2,6	Organischestof		0	0,800000012	20-5-2015	Traject bovengrond gemiddeld groter dan 50 cm
185330	Wonen voor 1945	27	80	0,8	2,6	lood (Pb)	<	15,56776524	10	20-5-2015	Traject bovengrond gemiddeld groter dan 50 cm
185330	Wonen voor 1945	27	80	0,8	2,6	PCB (som 7)		0,024500001	0,0049	20-5-2015	Traject bovengrond gemiddeld groter dan 50 cm
185330	Wonen voor 1945	27	80	0,8	2,6	PAK (10)		0,349999994	0,349999994	20-5-2015	Traject bovengrond gemiddeld groter dan 50 cm
185330	Wonen voor 1945	27	80	0,8	2,6	zink (Zn)		48,35526276	21	20-5-2015	Traject bovengrond gemiddeld groter dan 50 cm
185691	Wonen voor 1945	30	80	1	0	naftaleen		0	0,029999999	7-5-2013	Traject bovengrond gemiddeld groter dan 50 cm
185691	Wonen voor 1945	30	80	1	0	Organischestof		0	1	7-5-2013	Traject bovengrond gemiddeld groter dan 50 cm
185691	Wonen voor 1945	30	80	1	0	PAK (10)		7	7	7-5-2013	Traject bovengrond gemiddeld groter dan 50 cm
185704	Wonen voor 1945	30	80	0,5	6,5	Lutum(fractie<2um)		0	6,5	8-5-2013	Traject bovengrond gemiddeld groter dan 50 cm
185704	Wonen voor 1945	30	80	0,5	6,5	Organischestof		0	0,5	8-5-2013	Traject bovengrond gemiddeld groter dan 50 cm
185704	Wonen voor 1945	30	80	0,5	6,5	zink (Zn)	<	38,62068939	20	8-5-2013	Traject bovengrond gemiddeld groter dan 50 cm
198473	Wonen voor 1945	30	80	1	1	barium (Ba)	<	77,5	20	30-9-2016	Traject bovengrond gemiddeld groter dan 50 cm
198473	Wonen voor 1945	30	80	1	1	cadmium (Cd)	<	0,344298244	0,200000003	30-9-2016	Traject bovengrond gemiddeld groter dan 50 cm
198473	Wonen voor 1945	30	80	1	1	kobalt (Co)		11,6015625	3,299999952	30-9-2016	Traject bovengrond gemiddeld groter dan 50 cm
198473	Wonen voor 1945	30	80	1	1	koper (Cu)	<	10,34482765	5	30-9-2016	Traject bovengrond gemiddeld groter dan 50 cm
198473	Wonen voor 1945	30	80	1	1	ijzer (Fe)	<	0	5	30-9-2016	Traject bovengrond gemiddeld groter dan 50 cm

198473	Wonen voor 1945	30	80	1	1	kwik (Hg)	<	0,070238099	0,050000001	30-9-2016	Traject bovengrond gemiddeld groter dan 50 cm
198473	Wonen voor 1945	30	80	1	1	minerale olie (C10-C	<	175	35	30-9-2016	Traject bovengrond gemiddeld groter dan 50 cm
198473	Wonen voor 1945	30	80	1	1	Lutum(fractie<2um)		0	1	30-9-2016	Traject bovengrond gemiddeld groter dan 50 cm
198473	Wonen voor 1945	30	80	1	1	molybdeen (Mo)	<	1,5	1,5	30-9-2016	Traject bovengrond gemiddeld groter dan 50 cm
198473	Wonen voor 1945	30	80	1	1	naftaleen	<	0	0,050000001	30-9-2016	Traject bovengrond gemiddeld groter dan 50 cm
198473	Wonen voor 1945	30	80	1	1	nikkel (Ni)		18,66666794	6,400000095	30-9-2016	Traject bovengrond gemiddeld groter dan 50 cm
198473	Wonen voor 1945	30	80	1	1	Organischestof		0	1	30-9-2016	Traject bovengrond gemiddeld groter dan 50 cm
198473	Wonen voor 1945	30	80	1	1	lood (Pb)	<	15,74073982	10	30-9-2016	Traject bovengrond gemiddeld groter dan 50 cm
198473	Wonen voor 1945	30	80	1	1	PCB (som 7)		0,024500001	0,0049	30-9-2016	Traject bovengrond gemiddeld groter dan 50 cm
198473	Wonen voor 1945	30	80	1	1	PAK (10)		0,349999994	0,349999994	30-9-2016	Traject bovengrond gemiddeld groter dan 50 cm
198473	Wonen voor 1945	30	80	1	1	zink (Zn)	<	47,45762634	20	30-9-2016	Traject bovengrond gemiddeld groter dan 50 cm
198614	Wonen voor 1945	40	90	2,9	1,9	barium (Ba)		313,875	81	25-8-2016	Traject bovengrond gemiddeld groter dan 50 cm
198614	Wonen voor 1945	40	90	2,9	1,9	cadmium (Cd)		0,479364067	0,289999992	25-8-2016	Traject bovengrond gemiddeld groter dan 50 cm
198614	Wonen voor 1945	40	90	2,9	1,9	kobalt (Co)		14,76562405	4,199999809	25-8-2016	Traject bovengrond gemiddeld groter dan 50 cm
198614	Wonen voor 1945	40	90	2,9	1,9	koper (Cu)		40,13378143	20	25-8-2016	Traject bovengrond gemiddeld groter dan 50 cm
198614	Wonen voor 1945	40	90	2,9	1,9	ijzer (Fe)	<	0	5	25-8-2016	Traject bovengrond gemiddeld groter dan 50 cm
198614	Wonen voor 1945	40	90	2,9	1,9	kwik (Hg)		0,33427763	0,239999995	25-8-2016	Traject bovengrond gemiddeld groter dan 50 cm
198614	Wonen voor 1945	40	90	2,9	1,9	minerale olie (C10-C	<	120,6896515	35	25-8-2016	Traject bovengrond gemiddeld groter dan 50 cm
198614	Wonen voor 1945	40	90	2,9	1,9	Lutum(fractie<2um)		0	1,899999976	25-8-2016	Traject bovengrond gemiddeld groter dan 50 cm
198614	Wonen voor 1945	40	90	2,9	1,9	molybdeen (Mo)	<	1,5	1,5	25-8-2016	Traject bovengrond gemiddeld groter dan 50 cm
198614	Wonen voor 1945	40	90	2,9	1,9	naftaleen	<	0	0,050000001	25-8-2016	Traject bovengrond gemiddeld groter dan 50 cm
198614	Wonen voor 1945	40	90	2,9	1,9	nikkel (Ni)		23,04166794	7,900000095	25-8-2016	Traject bovengrond gemiddeld groter dan 50 cm
198614	Wonen voor 1945	40	90	2,9	1,9	Organischestof		0	2,900000095	25-8-2016	Traject bovengrond gemiddeld groter dan 50 cm
198614	Wonen voor 1945	40	90	2,9	1,9	lood (Pb)		170,3096619	110	25-8-2016	Traject bovengrond gemiddeld groter dan 50 cm
198614	Wonen voor 1945	40	90	2,9	1,9	PCB (som 7)		0,016896551	0,0049	25-8-2016	Traject bovengrond gemiddeld groter dan 50 cm
198614	Wonen voor 1945	40	90	2,9	1,9	PAK (10)		3,700000048	3,700000048	25-8-2016	Traject bovengrond gemiddeld groter dan 50 cm
198614	Wonen voor 1945	40	90	2,9	1,9	zink (Zn)		231,9801025	100	25-8-2016	Traject bovengrond gemiddeld groter dan 50 cm
198687	Wonen voor 1945	35	80	0,2	1	barium (Ba)	<	77,5	20	18-11-2016	Traject bovengrond gemiddeld groter dan 50 cm
198687	Wonen voor 1945	35	80	0,2	1	cadmium (Cd)	<	0,344298244	0,200000003	18-11-2016	Traject bovengrond gemiddeld groter dan 50 cm
198687	Wonen voor 1945	35	80	0,2	1	kobalt (Co)	<	10,546875	3	18-11-2016	Traject bovengrond gemiddeld groter dan 50 cm
198687	Wonen voor 1945	35	80	0,2	1	koper (Cu)	<	10,34482765	5	18-11-2016	Traject bovengrond gemiddeld groter dan 50 cm
198687	Wonen voor 1945	35	80	0,2	1	ijzer (Fe)	<	0	5	18-11-2016	Traject bovengrond gemiddeld groter dan 50 cm
198687	Wonen voor 1945	35	80	0,2	1	kwik (Hg)	<	0,070238099	0,050000001	18-11-2016	Traject bovengrond gemiddeld groter dan 50 cm
198687	Wonen voor 1945	35	80	0,2	1	minerale olie (C10-C	<	175	35	18-11-2016	Traject bovengrond gemiddeld groter dan 50 cm
198687	Wonen voor 1945	35	80	0,2	1	Lutum(fractie<2um)	<	0	1	18-11-2016	Traject bovengrond gemiddeld groter dan 50 cm
198687	Wonen voor 1945	35	80	0,2	1	molybdeen (Mo)	<	1,5	1,5	18-11-2016	Traject bovengrond gemiddeld groter dan 50 cm
198687	Wonen voor 1945	35	80	0,2	1	naftaleen	<	0	0,050000001	18-11-2016	Traject bovengrond gemiddeld groter dan 50 cm
198687	Wonen voor 1945	35	80	0,2	1	nikkel (Ni)	<	11,66666698	4	18-11-2016	Traject bovengrond gemiddeld groter dan 50 cm
198687	Wonen voor 1945	35	80	0,2	1	Organischestof	<	0	0,200000003	18-11-2016	Traject bovengrond gemiddeld groter dan 50 cm
198687	Wonen voor 1945	35	80	0,2	1	lood (Pb)	<	15,74073982	10	18-11-2016	Traject bovengrond gemiddeld groter dan 50 cm
198687	Wonen voor 1945	35	80	0,2	1	PCB (som 7)		0,024500001	0,0049	18-11-2016	Traject bovengrond gemiddeld groter dan 50 cm
198687	Wonen voor 1945	35	80	0,2	1	PAK (10)		0,349999994	0,349999994	18-11-2016	Traject bovengrond gemiddeld groter dan 50 cm
198687	Wonen voor 1945	35	80	0,2	1	zink (Zn)	<	47,45762634	20	18-11-2016	Traject bovengrond gemiddeld groter dan 50 cm
198688	Wonen voor 1945	35	80	0,2	1	barium (Ba)	<	77,5	20	18-11-2016	Traject bovengrond gemiddeld groter dan 50 cm
198688	Wonen voor 1945	35	80	0,2	1	cadmium (Cd)	<	0,344298244	0,200000003	18-11-2016	Traject bovengrond gemiddeld groter dan 50 cm
198688	Wonen voor 1945	35	80	0,2	1	kobalt (Co)	<	10,546875	3	18-11-2016	Traject bovengrond gemiddeld groter dan 50 cm
198688	Wonen voor 1945	35	80	0,2	1	koper (Cu)	<	10,34482765	5	18-11-2016	Traject bovengrond gemiddeld groter dan 50 cm
198688	Wonen voor 1945	35	80	0,2	1	ijzer (Fe)	<	0	5	18-11-2016	Traject bovengrond gemiddeld groter dan 50 cm
198688	Wonen voor 1945	35	80	0,2	1	kwik (Hg)	<	0,070238099	0,050000001	18-11-2016	Traject bovengrond gemiddeld groter dan 50 cm
198688	Wonen voor 1945	35	80	0,2	1	minerale olie (C10-C	<	175	35	18-11-2016	Traject bovengrond gemiddeld groter dan 50 cm
198688	Wonen voor 1945	35	80	0,2	1	Lutum(fractie<2um)	<	0	1	18-11-2016	Traject bovengrond gemiddeld groter dan 50 cm
198688	Wonen voor 1945	35	80	0,2	1	molybdeen (Mo)	<	1,5	1,5	18-11-2016	Traject bovengrond gemiddeld groter dan 50 cm
198688	Wonen voor 1945	35	80	0,2	1	naftaleen	<	0	0,050000001	18-11-2016	Traject bovengrond gemiddeld groter dan 50 cm
198688	Wonen voor 1945	35	80	0,2	1	nikkel (Ni)	<	11,66666698	4	18-11-2016	Traject bovengrond gemiddeld groter dan 50 cm

198688	Wonen voor 1945	35	80	0,2	1	Organischestof	<	0	0,200000003	18-11-2016	Traject bovengrond gemiddeld groter dan 50 cm
198688	Wonen voor 1945	35	80	0,2	1	lood (Pb)	<	15,74073982	10	18-11-2016	Traject bovengrond gemiddeld groter dan 50 cm
198688	Wonen voor 1945	35	80	0,2	1	PCB (som 7)		0,024500001	0,0049	18-11-2016	Traject bovengrond gemiddeld groter dan 50 cm
198688	Wonen voor 1945	35	80	0,2	1	PAK (10)		0,349999994	0,349999994	18-11-2016	Traject bovengrond gemiddeld groter dan 50 cm
198688	Wonen voor 1945	35	80	0,2	1	zink (Zn)	<	47,45762634	20	18-11-2016	Traject bovengrond gemiddeld groter dan 50 cm
198689	Wonen voor 1945	40	75	0,2	1	barium (Ba)	<	77,5	20	18-11-2016	Traject bovengrond gemiddeld groter dan 50 cm
198689	Wonen voor 1945	40	75	0,2	1	cadmium (Cd)	<	0,344298244	0,200000003	18-11-2016	Traject bovengrond gemiddeld groter dan 50 cm
198689	Wonen voor 1945	40	75	0,2	1	kobalt (Co)	<	10,546875	3	18-11-2016	Traject bovengrond gemiddeld groter dan 50 cm
198689	Wonen voor 1945	40	75	0,2	1	koper (Cu)	<	10,34482765	5	18-11-2016	Traject bovengrond gemiddeld groter dan 50 cm
198689	Wonen voor 1945	40	75	0,2	1	ijzer (Fe)	<	0	5	18-11-2016	Traject bovengrond gemiddeld groter dan 50 cm
198689	Wonen voor 1945	40	75	0,2	1	kwik (Hg)	<	0,070238099	0,050000001	18-11-2016	Traject bovengrond gemiddeld groter dan 50 cm
198689	Wonen voor 1945	40	75	0,2	1	minerale olie (C10-C	<	175	35	18-11-2016	Traject bovengrond gemiddeld groter dan 50 cm
198689	Wonen voor 1945	40	75	0,2	1	Lutum(fractie<2um)	<	0	1	18-11-2016	Traject bovengrond gemiddeld groter dan 50 cm
198689	Wonen voor 1945	40	75	0,2	1	molybdeen (Mo)	<	1,5	1,5	18-11-2016	Traject bovengrond gemiddeld groter dan 50 cm
198689	Wonen voor 1945	40	75	0,2	1	naftaleen	<	0	0,050000001	18-11-2016	Traject bovengrond gemiddeld groter dan 50 cm
198689	Wonen voor 1945	40	75	0,2	1	nikkel (Ni)	<	11,66666698	4	18-11-2016	Traject bovengrond gemiddeld groter dan 50 cm
198689	Wonen voor 1945	40	75	0,2	1	Organischestof	<	0	0,200000003	18-11-2016	Traject bovengrond gemiddeld groter dan 50 cm
198689	Wonen voor 1945	40	75	0,2	1	lood (Pb)	<	15,74073982	10	18-11-2016	Traject bovengrond gemiddeld groter dan 50 cm
198689	Wonen voor 1945	40	75	0,2	1	PCB (som 7)		0,024500001	0,0049	18-11-2016	Traject bovengrond gemiddeld groter dan 50 cm
198689	Wonen voor 1945	40	75	0,2	1	PAK (10)		0,349999994	0,349999994	18-11-2016	Traject bovengrond gemiddeld groter dan 50 cm
198689	Wonen voor 1945	40	75	0,2	1	zink (Zn)	<	47,45762634	20	18-11-2016	Traject bovengrond gemiddeld groter dan 50 cm
198690	Wonen voor 1945	40	75	0,2	1	barium (Ba)	<	77,5	20	18-11-2016	Traject bovengrond gemiddeld groter dan 50 cm
198690	Wonen voor 1945	40	75	0,2	1	cadmium (Cd)	<	0,344298244	0,200000003	18-11-2016	Traject bovengrond gemiddeld groter dan 50 cm
198690	Wonen voor 1945	40	75	0,2	1	kobalt (Co)	<	10,546875	3	18-11-2016	Traject bovengrond gemiddeld groter dan 50 cm
198690	Wonen voor 1945	40	75	0,2	1	koper (Cu)	<	10,34482765	5	18-11-2016	Traject bovengrond gemiddeld groter dan 50 cm
198690	Wonen voor 1945	40	75	0,2	1	ijzer (Fe)	<	0	5	18-11-2016	Traject bovengrond gemiddeld groter dan 50 cm
198690	Wonen voor 1945	40	75	0,2	1	kwik (Hg)	<	0,070238099	0,050000001	18-11-2016	Traject bovengrond gemiddeld groter dan 50 cm
198690	Wonen voor 1945	40	75	0,2	1	minerale olie (C10-C	<	175	35	18-11-2016	Traject bovengrond gemiddeld groter dan 50 cm
198690	Wonen voor 1945	40	75	0,2	1	Lutum(fractie<2um)	<	0	1	18-11-2016	Traject bovengrond gemiddeld groter dan 50 cm
198690	Wonen voor 1945	40	75	0,2	1	molybdeen (Mo)	<	1,5	1,5	18-11-2016	Traject bovengrond gemiddeld groter dan 50 cm
198690	Wonen voor 1945	40	75	0,2	1	naftaleen	<	0	0,050000001	18-11-2016	Traject bovengrond gemiddeld groter dan 50 cm
198690	Wonen voor 1945	40	75	0,2	1	nikkel (Ni)	<	11,66666698	4	18-11-2016	Traject bovengrond gemiddeld groter dan 50 cm
198690	Wonen voor 1945	40	75	0,2	1	Organischestof	<	0	0,200000003	18-11-2016	Traject bovengrond gemiddeld groter dan 50 cm
198690	Wonen voor 1945	40	75	0,2	1	lood (Pb)	<	15,74073982	10	18-11-2016	Traject bovengrond gemiddeld groter dan 50 cm
198690	Wonen voor 1945	40	75	0,2	1	PCB (som 7)		0,024500001	0,0049	18-11-2016	Traject bovengrond gemiddeld groter dan 50 cm
198690	Wonen voor 1945	40	75	0,2	1	PAK (10)		0,349999994	0,349999994	18-11-2016	Traject bovengrond gemiddeld groter dan 50 cm
198690	Wonen voor 1945	40	75	0,2	1	zink (Zn)	<	47,45762634	20	18-11-2016	Traject bovengrond gemiddeld groter dan 50 cm
198691	Wonen voor 1945	40	75	0,2	1	barium (Ba)	<	77,5	20	18-11-2016	Traject bovengrond gemiddeld groter dan 50 cm
198691	Wonen voor 1945	40	75	0,2	1	cadmium (Cd)	<	0,344298244	0,200000003	18-11-2016	Traject bovengrond gemiddeld groter dan 50 cm
198691	Wonen voor 1945	40	75	0,2	1	kobalt (Co)	<	10,546875	3	18-11-2016	Traject bovengrond gemiddeld groter dan 50 cm
198691	Wonen voor 1945	40	75	0,2	1	koper (Cu)	<	10,34482765	5	18-11-2016	Traject bovengrond gemiddeld groter dan 50 cm
198691	Wonen voor 1945	40	75	0,2	1	ijzer (Fe)	<	0	5	18-11-2016	Traject bovengrond gemiddeld groter dan 50 cm
198691	Wonen voor 1945	40	75	0,2	1	kwik (Hg)	<	0,070238099	0,050000001	18-11-2016	Traject bovengrond gemiddeld groter dan 50 cm
198691	Wonen voor 1945	40	75	0,2	1	minerale olie (C10-C	<	175	35	18-11-2016	Traject bovengrond gemiddeld groter dan 50 cm
198691	Wonen voor 1945	40	75	0,2	1	Lutum(fractie<2um)	<	0	1	18-11-2016	Traject bovengrond gemiddeld groter dan 50 cm
198691	Wonen voor 1945	40	75	0,2	1	molybdeen (Mo)	<	1,5	1,5	18-11-2016	Traject bovengrond gemiddeld groter dan 50 cm
198691	Wonen voor 1945	40	75	0,2	1	naftaleen	<	0	0,050000001	18-11-2016	Traject bovengrond gemiddeld groter dan 50 cm
198691	Wonen voor 1945	40	75	0,2	1	nikkel (Ni)	<	11,66666698	4	18-11-2016	Traject bovengrond gemiddeld groter dan 50 cm
198691	Wonen voor 1945	40	75	0,2	1	Organischestof	<	0	0,200000003	18-11-2016	Traject bovengrond gemiddeld groter dan 50 cm
198691	Wonen voor 1945	40	75	0,2	1	lood (Pb)	<	15,74073982	10	18-11-2016	Traject bovengrond gemiddeld groter dan 50 cm
198691	Wonen voor 1945	40	75	0,2	1	PCB (som 7)		0,024500001	0,0049	18-11-2016	Traject bovengrond gemiddeld groter dan 50 cm
198691	Wonen voor 1945	40	75	0,2	1	PAK (10)		0,349999994	0,349999994	18-11-2016	Traject bovengrond gemiddeld groter dan 50 cm
198691	Wonen voor 1945	40	75	0,2	1	zink (Zn)	<	47,45762634	20	18-11-2016	Traject bovengrond gemiddeld groter dan 50 cm
198692	Wonen voor 1945	40	75	0,2	1	barium (Ba)	<	77,5	20	18-11-2016	Traject bovengrond gemiddeld groter dan 50 cm

198692	Wonen voor 1945	40	75	0,2	1	cadmium (Cd)	<	0,344298244	0,200000003	18-11-2016	Traject bovengrond gemiddeld groter dan 50 cm
198692	Wonen voor 1945	40	75	0,2	1	kobalt (Co)	<	10,546875	3	18-11-2016	Traject bovengrond gemiddeld groter dan 50 cm
198692	Wonen voor 1945	40	75	0,2	1	koper (Cu)	<	10,34482765	5	18-11-2016	Traject bovengrond gemiddeld groter dan 50 cm
198692	Wonen voor 1945	40	75	0,2	1	ijzer (Fe)	<	0	5	18-11-2016	Traject bovengrond gemiddeld groter dan 50 cm
198692	Wonen voor 1945	40	75	0,2	1	kwik (Hg)	<	0,070238099	0,050000001	18-11-2016	Traject bovengrond gemiddeld groter dan 50 cm
198692	Wonen voor 1945	40	75	0,2	1	minerale olie (C10-C	<	175	35	18-11-2016	Traject bovengrond gemiddeld groter dan 50 cm
198692	Wonen voor 1945	40	75	0,2	1	Lutum(fractie<2um)	<	0	1	18-11-2016	Traject bovengrond gemiddeld groter dan 50 cm
198692	Wonen voor 1945	40	75	0,2	1	molybdeen (Mo)	<	1,5	1,5	18-11-2016	Traject bovengrond gemiddeld groter dan 50 cm
198692	Wonen voor 1945	40	75	0,2	1	naftaleen	<	0	0,050000001	18-11-2016	Traject bovengrond gemiddeld groter dan 50 cm
198692	Wonen voor 1945	40	75	0,2	1	nikkel (Ni)	<	11,66666698	4	18-11-2016	Traject bovengrond gemiddeld groter dan 50 cm
198692	Wonen voor 1945	40	75	0,2	1	Organischestof	<	0	0,200000003	18-11-2016	Traject bovengrond gemiddeld groter dan 50 cm
198692	Wonen voor 1945	40	75	0,2	1	lood (Pb)	<	15,74073982	10	18-11-2016	Traject bovengrond gemiddeld groter dan 50 cm
198692	Wonen voor 1945	40	75	0,2	1	PCB (som 7)		0,024500001	0,0049	18-11-2016	Traject bovengrond gemiddeld groter dan 50 cm
198692	Wonen voor 1945	40	75	0,2	1	PAK (10)		0,349999994	0,349999994	18-11-2016	Traject bovengrond gemiddeld groter dan 50 cm
198692	Wonen voor 1945	40	75	0,2	1	zink (Zn)	<	47,45762634	20	18-11-2016	Traject bovengrond gemiddeld groter dan 50 cm
198762	Wonen voor 1945	30	80	1,6	1,3	barium (Ba)	<	77,5	20	23-9-2015	Traject bovengrond gemiddeld groter dan 50 cm
198762	Wonen voor 1945	30	80	1,6	1,3	cadmium (Cd)	<	0,344298244	0,200000003	23-9-2015	Traject bovengrond gemiddeld groter dan 50 cm
198762	Wonen voor 1945	30	80	1,6	1,3	kobalt (Co)		10,546875	3	23-9-2015	Traject bovengrond gemiddeld groter dan 50 cm
198762	Wonen voor 1945	30	80	1,6	1,3	koper (Cu)	<	10,34482765	5	23-9-2015	Traject bovengrond gemiddeld groter dan 50 cm
198762	Wonen voor 1945	30	80	1,6	1,3	kwik (Hg)	<	0,070238099	0,050000001	23-9-2015	Traject bovengrond gemiddeld groter dan 50 cm
198762	Wonen voor 1945	30	80	1,6	1,3	minerale olie (C10-C	<	100	20	23-9-2015	Traject bovengrond gemiddeld groter dan 50 cm
198762	Wonen voor 1945	30	80	1,6	1,3	Lutum(fractie<2um)		0	1,299999952	23-9-2015	Traject bovengrond gemiddeld groter dan 50 cm
198762	Wonen voor 1945	30	80	1,6	1,3	molybdeen (Mo)	<	0,5	0,5	23-9-2015	Traject bovengrond gemiddeld groter dan 50 cm
198762	Wonen voor 1945	30	80	1,6	1,3	naftaleen	<	0	0,01	23-9-2015	Traject bovengrond gemiddeld groter dan 50 cm
198762	Wonen voor 1945	30	80	1,6	1,3	nikkel (Ni)		24,79166794	8,5	23-9-2015	Traject bovengrond gemiddeld groter dan 50 cm
198762	Wonen voor 1945	30	80	1,6	1,3	Organischestof		0	1,600000024	23-9-2015	Traject bovengrond gemiddeld groter dan 50 cm
198762	Wonen voor 1945	30	80	1,6	1,3	lood (Pb)	<	15,74073982	10	23-9-2015	Traject bovengrond gemiddeld groter dan 50 cm
198762	Wonen voor 1945	30	80	1,6	1,3	PCB (som 7)		0,024500001	0,0049	23-9-2015	Traject bovengrond gemiddeld groter dan 50 cm
198762	Wonen voor 1945	30	80	1,6	1,3	PAK (10)		0,07	0,07	23-9-2015	Traject bovengrond gemiddeld groter dan 50 cm
198762	Wonen voor 1945	30	80	1,6	1,3	zink (Zn)	<	47,45762634	20	23-9-2015	Traject bovengrond gemiddeld groter dan 50 cm
198768	Wonen voor 1945	30	80	2,2	2,3	barium (Ba)		108,3132553	29	23-9-2015	Traject bovengrond gemiddeld groter dan 50 cm
198768	Wonen voor 1945	30	80	2,2	2,3	cadmium (Cd)		0,339606315	0,200000003	23-9-2015	Traject bovengrond gemiddeld groter dan 50 cm
198768	Wonen voor 1945	30	80	2,2	2,3	kobalt (Co)		5,786687374	1,700000048	23-9-2015	Traject bovengrond gemiddeld groter dan 50 cm
198768	Wonen voor 1945	30	80	2,2	2,3	koper (Cu)		20,33898354	10	23-9-2015	Traject bovengrond gemiddeld groter dan 50 cm
198768	Wonen voor 1945	30	80	2,2	2,3	kwik (Hg)	<	0,069805965	0,050000001	23-9-2015	Traject bovengrond gemiddeld groter dan 50 cm
198768	Wonen voor 1945	30	80	2,2	2,3	minerale olie (C10-C40)		136,3636322	30	23-9-2015	Traject bovengrond gemiddeld groter dan 50 cm
198768	Wonen voor 1945	30	80	2,2	2,3	Lutum(fractie<2um)		0	2,299999952	23-9-2015	Traject bovengrond gemiddeld groter dan 50 cm
198768	Wonen voor 1945	30	80	2,2	2,3	molybdeen (Mo)	<	0,5	0,5	23-9-2015	Traject bovengrond gemiddeld groter dan 50 cm
198768	Wonen voor 1945	30	80	2,2	2,3	naftaleen	<	0	0,01	23-9-2015	Traject bovengrond gemiddeld groter dan 50 cm
198768	Wonen voor 1945	30	80	2,2	2,3	nikkel (Ni)		15,36585331	5,400000095	23-9-2015	Traject bovengrond gemiddeld groter dan 50 cm
198768	Wonen voor 1945	30	80	2,2	2,3	Organischestof		0	2,200000048	23-9-2015	Traject bovengrond gemiddeld groter dan 50 cm
198768	Wonen voor 1945	30	80	2,2	2,3	lood (Pb)		35,87155914	23	23-9-2015	Traject bovengrond gemiddeld groter dan 50 cm
198768	Wonen voor 1945	30	80	2,2	2,3	PCB (som 7)		0,099090911	0,0218	23-9-2015	Traject bovengrond gemiddeld groter dan 50 cm
198768	Wonen voor 1945	30	80	2,2	2,3	PAK (10)		0,446999997	0,446999997	23-9-2015	Traject bovengrond gemiddeld groter dan 50 cm
198768	Wonen voor 1945	30	80	2,2	2,3	zink (Zn)		111,6278992	48	23-9-2015	Traject bovengrond gemiddeld groter dan 50 cm
198917	Wonen voor 1945	40	80	1,3	1,1	barium (Ba)		81,375	21	18-5-2016	Traject bovengrond gemiddeld groter dan 50 cm
198917	Wonen voor 1945	40	80	1,3	1,1	cadmium (Cd)	<	0,344298244	0,200000003	18-5-2016	Traject bovengrond gemiddeld groter dan 50 cm
198917	Wonen voor 1945	40	80	1,3	1,1	kobalt (Co)		6,6796875	1,899999976	18-5-2016	Traject bovengrond gemiddeld groter dan 50 cm
198917	Wonen voor 1945	40	80	1,3	1,1	koper (Cu)		17,17241287	8,300000191	18-5-2016	Traject bovengrond gemiddeld groter dan 50 cm
198917	Wonen voor 1945	40	80	1,3	1,1	kwik (Hg)	<	0,070238099	0,050000001	18-5-2016	Traject bovengrond gemiddeld groter dan 50 cm
198917	Wonen voor 1945	40	80	1,3	1,1	minerale olie (C10-C	<	100	20	18-5-2016	Traject bovengrond gemiddeld groter dan 50 cm
198917	Wonen voor 1945	40	80	1,3	1,1	Lutum(fractie<2um)		0	1,100000024	18-5-2016	Traject bovengrond gemiddeld groter dan 50 cm
198917	Wonen voor 1945	40	80	1,3	1,1	molybdeen (Mo)	<	0,5	0,5	18-5-2016	Traject bovengrond gemiddeld groter dan 50 cm
198917	Wonen voor 1945	40	80	1,3	1,1	naftaleen	<	0	0,01	18-5-2016	Traject bovengrond gemiddeld groter dan 50 cm

198917	Wonen voor 1945	40	80	1,3	1,1	nikkel (Ni)		16,33333397	5,599999905	18-5-2016	Traject bovengrond gemiddeld groter dan 50 cm
198917	Wonen voor 1945	40	80	1,3	1,1	Organischestof		0	1,299999952	18-5-2016	Traject bovengrond gemiddeld groter dan 50 cm
198917	Wonen voor 1945	40	80	1,3	1,1	lood (Pb)		59,81481171	38	18-5-2016	Traject bovengrond gemiddeld groter dan 50 cm
198917	Wonen voor 1945	40	80	1,3	1,1	PCB (som 7)		0,024500001	0,0049	18-5-2016	Traject bovengrond gemiddeld groter dan 50 cm
198917	Wonen voor 1945	40	80	1,3	1,1	PAK (10)		1,167000055	1,167000055	18-5-2016	Traject bovengrond gemiddeld groter dan 50 cm
198917	Wonen voor 1945	40	80	1,3	1,1	zink (Zn)		92,54237366	39	18-5-2016	Traject bovengrond gemiddeld groter dan 50 cm
198972	Wonen voor 1945	30	80	0	0	naftaleen		0	0,649999976	25-5-2016	Traject bovengrond gemiddeld groter dan 50 cm
198972	Wonen voor 1945	30	80	0	0	PAK (10)		149,8500061	149,8500061	25-5-2016	Traject bovengrond gemiddeld groter dan 50 cm
199072	Wonen voor 1945	40	70	0,31	0	ijzer (Fe)	<	0	5	2-8-2016	Traject bovengrond gemiddeld groter dan 50 cm
199072	Wonen voor 1945	40	70	0,31	0	naftaleen	<	0	0,050000001	2-8-2016	Traject bovengrond gemiddeld groter dan 50 cm
199072	Wonen voor 1945	40	70	0,31	0	PAK (10)		0,409999996	0,409999996	2-8-2016	Traject bovengrond gemiddeld groter dan 50 cm
199078	Wonen voor 1945	40	70	1,01	0	ijzer (Fe)	<	0	5	2-8-2016	Traject bovengrond gemiddeld groter dan 50 cm
199078	Wonen voor 1945	40	70	1,01	0	naftaleen	<	0	0,5	2-8-2016	Traject bovengrond gemiddeld groter dan 50 cm
199078	Wonen voor 1945	40	70	1,01	0	PAK (10)		44	44	2-8-2016	Traject bovengrond gemiddeld groter dan 50 cm
199210	Wonen voor 1945	40	70	2,5	1,4	barium (Ba)		89,125	23	4-2-2016	Traject bovengrond gemiddeld groter dan 50 cm
199210	Wonen voor 1945	40	70	2,5	1,4	cadmium (Cd)	<	0,336548775	0,200000003	4-2-2016	Traject bovengrond gemiddeld groter dan 50 cm
199210	Wonen voor 1945	40	70	2,5	1,4	kobalt (Co)	<	5,2734375	1,5	4-2-2016	Traject bovengrond gemiddeld groter dan 50 cm
199210	Wonen voor 1945	40	70	2,5	1,4	koper (Cu)		12,81356049	6,300000191	4-2-2016	Traject bovengrond gemiddeld groter dan 50 cm
199210	Wonen voor 1945	40	70	2,5	1,4	kwik (Hg)		0,097867303	0,07	4-2-2016	Traject bovengrond gemiddeld groter dan 50 cm
199210	Wonen voor 1945	40	70	2,5	1,4	minerale olie (C10-C	<	80	20	4-2-2016	Traject bovengrond gemiddeld groter dan 50 cm
199210	Wonen voor 1945	40	70	2,5	1,4	Lutum(fractie<2um)		0	1,399999976	4-2-2016	Traject bovengrond gemiddeld groter dan 50 cm
199210	Wonen voor 1945	40	70	2,5	1,4	molybdeen (Mo)	<	0,5	0,5	4-2-2016	Traject bovengrond gemiddeld groter dan 50 cm
199210	Wonen voor 1945	40	70	2,5	1,4	naftaleen	<	0	0,01	4-2-2016	Traject bovengrond gemiddeld groter dan 50 cm
199210	Wonen voor 1945	40	70	2,5	1,4	nikkel (Ni)		10,20833397	3,5	4-2-2016	Traject bovengrond gemiddeld groter dan 50 cm
199210	Wonen voor 1945	40	70	2,5	1,4	Organischestof		0	2,5	4-2-2016	Traject bovengrond gemiddeld groter dan 50 cm
199210	Wonen voor 1945	40	70	2,5	1,4	lood (Pb)		49,90825653	32	4-2-2016	Traject bovengrond gemiddeld groter dan 50 cm
199210	Wonen voor 1945	40	70	2,5	1,4	PCB (som 7)		0,0244	0,0061	4-2-2016	Traject bovengrond gemiddeld groter dan 50 cm
199210	Wonen voor 1945	40	70	2,5	1,4	PAK (10)		9,927000046	9,927000046	4-2-2016	Traject bovengrond gemiddeld groter dan 50 cm
199210	Wonen voor 1945	40	70	2,5	1,4	zink (Zn)		91,38075256	39	4-2-2016	Traject bovengrond gemiddeld groter dan 50 cm
199219	Wonen voor 1945	45	60	1,8	1	barium (Ba)	<	77,5	20	4-2-2016	Traject bovengrond gemiddeld groter dan 50 cm
199219	Wonen voor 1945	45	60	1,8	1	cadmium (Cd)	<	0,344298244	0,200000003	4-2-2016	Traject bovengrond gemiddeld groter dan 50 cm
199219	Wonen voor 1945	45	60	1,8	1	kobalt (Co)	<	5,2734375	1,5	4-2-2016	Traject bovengrond gemiddeld groter dan 50 cm
199219	Wonen voor 1945	45	60	1,8	1	koper (Cu)		14,27586174	6,900000095	4-2-2016	Traject bovengrond gemiddeld groter dan 50 cm
199219	Wonen voor 1945	45	60	1,8	1	kwik (Hg)		0,084285714	0,059999999	4-2-2016	Traject bovengrond gemiddeld groter dan 50 cm
199219	Wonen voor 1945	45	60	1,8	1	minerale olie (C10-C	<	100	20	4-2-2016	Traject bovengrond gemiddeld groter dan 50 cm
199219	Wonen voor 1945	45	60	1,8	1	Lutum(fractie<2um)		0	1	4-2-2016	Traject bovengrond gemiddeld groter dan 50 cm
199219	Wonen voor 1945	45	60	1,8	1	molybdeen (Mo)	<	0,5	0,5	4-2-2016	Traject bovengrond gemiddeld groter dan 50 cm
199219	Wonen voor 1945	45	60	1,8	1	naftaleen	<	0	0,01	4-2-2016	Traject bovengrond gemiddeld groter dan 50 cm
199219	Wonen voor 1945	45	60	1,8	1	nikkel (Ni)		11,37500095	3,900000095	4-2-2016	Traject bovengrond gemiddeld groter dan 50 cm
199219	Wonen voor 1945	45	60	1,8	1	Organischestof		0	1,799999952	4-2-2016	Traject bovengrond gemiddeld groter dan 50 cm
199219	Wonen voor 1945	45	60	1,8	1	lood (Pb)		29,90740585	19	4-2-2016	Traject bovengrond gemiddeld groter dan 50 cm
199219	Wonen voor 1945	45	60	1,8	1	PCB (som 7)		0,024500001	0,0049	4-2-2016	Traject bovengrond gemiddeld groter dan 50 cm
199219	Wonen voor 1945	45	60	1,8	1	PAK (10)		4,997000217	4,997000217	4-2-2016	Traject bovengrond gemiddeld groter dan 50 cm
199219	Wonen voor 1945	45	60	1,8	1	zink (Zn)	<	47,45762634	20	4-2-2016	Traject bovengrond gemiddeld groter dan 50 cm
199499	Wonen voor 1945	40	90	0,7	3,7	ijzer (Fe)	<	0	5	27-9-2016	Traject bovengrond gemiddeld groter dan 50 cm
199499	Wonen voor 1945	40	90	0,7	3,7	minerale olie (C10-C	<	100	20	27-9-2016	Traject bovengrond gemiddeld groter dan 50 cm
199499	Wonen voor 1945	40	90	0,7	3,7	Lutum(fractie<2um)		0	3,700000048	27-9-2016	Traject bovengrond gemiddeld groter dan 50 cm
199499	Wonen voor 1945	40	90	0,7	3,7	naftaleen	<	0	0,050000001	27-9-2016	Traject bovengrond gemiddeld groter dan 50 cm
199499	Wonen voor 1945	40	90	0,7	3,7	Organischestof		0	0,699999988	27-9-2016	Traject bovengrond gemiddeld groter dan 50 cm
199499	Wonen voor 1945	40	90	0,7	3,7	PAK (10)		0	0	27-9-2016	Traject bovengrond gemiddeld groter dan 50 cm
199499	Wonen voor 1945	40	90	0,7	3,7	PCB (som 7)		0	0	27-9-2016	Traject bovengrond gemiddeld groter dan 50 cm
199583	Wonen voor 1945	36	86	0,9	3,1	barium (Ba)	<	68,13187408	20	3-6-2013	Traject bovengrond gemiddeld groter dan 50 cm
199583	Wonen voor 1945	36	86	0,9	3,1	cadmium (Cd)	<	0,338580996	0,200000003	3-6-2013	Traject bovengrond gemiddeld groter dan 50 cm
199583	Wonen voor 1945	36	86	0,9	3,1	kobalt (Co)		10,66945648	3,400000095	3-6-2013	Traject bovengrond gemiddeld groter dan 50 cm

199583	Wonen voor 1945	36	86	0,9	3,1	koper (Cu)	<	9,966777802	5	3-6-2013	Traject bovengrond gemiddeld groter dan 50 cm
199583	Wonen voor 1945	36	86	0,9	3,1	kwik (Hg)	<	0,069151431	0,050000001	3-6-2013	Traject bovengrond gemiddeld groter dan 50 cm
199583	Wonen voor 1945	36	86	0,9	3,1	minerale olie (C10-C	<	100	20	3-6-2013	Traject bovengrond gemiddeld groter dan 50 cm
199583	Wonen voor 1945	36	86	0,9	3,1	Lutum(fractie<2um)		0	3,099999905	3-6-2013	Traject bovengrond gemiddeld groter dan 50 cm
199583	Wonen voor 1945	36	86	0,9	3,1	molybdeen (Mo)	<	0,5	0,5	3-6-2013	Traject bovengrond gemiddeld groter dan 50 cm
199583	Wonen voor 1945	36	86	0,9	3,1	naftaleen		0	0,01	3-6-2013	Traject bovengrond gemiddeld groter dan 50 cm
199583	Wonen voor 1945	36	86	0,9	3,1	nikkel (Ni)		9,08397007	3,400000095	3-6-2013	Traject bovengrond gemiddeld groter dan 50 cm
199583	Wonen voor 1945	36	86	0,9	3,1	Organischestof		0	0,899999976	3-6-2013	Traject bovengrond gemiddeld groter dan 50 cm
199583	Wonen voor 1945	36	86	0,9	3,1	lood (Pb)	<	15,42649746	10	3-6-2013	Traject bovengrond gemiddeld groter dan 50 cm
199583	Wonen voor 1945	36	86	0,9	3,1	PCB (som 7)		0,024500001	0,0049	3-6-2013	Traject bovengrond gemiddeld groter dan 50 cm
199583	Wonen voor 1945	36	86	0,9	3,1	PAK (10)		1,299999952	1,299999952	3-6-2013	Traject bovengrond gemiddeld groter dan 50 cm
199583	Wonen voor 1945	36	86	0,9	3,1	zink (Zn)		60,67415619	27	3-6-2013	Traject bovengrond gemiddeld groter dan 50 cm
199774	Wonen voor 1945	40	90	0,8	1	barium (Ba)	<	77,5	20	15-11-2016	Traject bovengrond gemiddeld groter dan 50 cm
199774	Wonen voor 1945	40	90	0,8	1	cadmium (Cd)	<	0,344298244	0,200000003	15-11-2016	Traject bovengrond gemiddeld groter dan 50 cm
199774	Wonen voor 1945	40	90	0,8	1	kobalt (Co)	<	5,2734375	1,5	15-11-2016	Traject bovengrond gemiddeld groter dan 50 cm
199774	Wonen voor 1945	40	90	0,8	1	koper (Cu)	<	10,34482765	5	15-11-2016	Traject bovengrond gemiddeld groter dan 50 cm
199774	Wonen voor 1945	40	90	0,8	1	kwik (Hg)	<	0,070238099	0,050000001	15-11-2016	Traject bovengrond gemiddeld groter dan 50 cm
199774	Wonen voor 1945	40	90	0,8	1	minerale olie (C10-C	<	100	20	15-11-2016	Traject bovengrond gemiddeld groter dan 50 cm
199774	Wonen voor 1945	40	90	0,8	1	Lutum(fractie<2um)		0	1	15-11-2016	Traject bovengrond gemiddeld groter dan 50 cm
199774	Wonen voor 1945	40	90	0,8	1	molybdeen (Mo)	<	0,5	0,5	15-11-2016	Traject bovengrond gemiddeld groter dan 50 cm
199774	Wonen voor 1945	40	90	0,8	1	naftaleen	<	0	0,01	15-11-2016	Traject bovengrond gemiddeld groter dan 50 cm
199774	Wonen voor 1945	40	90	0,8	1	nikkel (Ni)		9,625	3,299999952	15-11-2016	Traject bovengrond gemiddeld groter dan 50 cm
199774	Wonen voor 1945	40	90	0,8	1	Organischestof		0	0,800000012	15-11-2016	Traject bovengrond gemiddeld groter dan 50 cm
199774	Wonen voor 1945	40	90	0,8	1	lood (Pb)	<	15,74073982	10	15-11-2016	Traject bovengrond gemiddeld groter dan 50 cm
199774	Wonen voor 1945	40	90	0,8	1	PCB (som 7)		0,024500001	0,0049	15-11-2016	Traject bovengrond gemiddeld groter dan 50 cm
199774	Wonen voor 1945	40	90	0,8	1	PAK (10)		0,072999999	0,072999999	15-11-2016	Traject bovengrond gemiddeld groter dan 50 cm
199774	Wonen voor 1945	40	90	0,8	1	zink (Zn)	<	47,45762634	20	15-11-2016	Traject bovengrond gemiddeld groter dan 50 cm
199789	Wonen voor 1945	45	70	0,6	2,4	barium (Ba)	<	73,80952454	20	15-11-2016	Traject bovengrond gemiddeld groter dan 50 cm
199789	Wonen voor 1945	45	70	0,6	2,4	cadmium (Cd)	<	0,342197031	0,200000003	15-11-2016	Traject bovengrond gemiddeld groter dan 50 cm
199789	Wonen voor 1945	45	70	0,6	2,4	kobalt (Co)		5,726047993	1,700000048	15-11-2016	Traject bovengrond gemiddeld groter dan 50 cm
199789	Wonen voor 1945	45	70	0,6	2,4	koper (Cu)	<	10,20408154	5	15-11-2016	Traject bovengrond gemiddeld groter dan 50 cm
199789	Wonen voor 1945	45	70	0,6	2,4	kwik (Hg)	<	0,069839016	0,050000001	15-11-2016	Traject bovengrond gemiddeld groter dan 50 cm
199789	Wonen voor 1945	45	70	0,6	2,4	minerale olie (C10-C	<	100	20	15-11-2016	Traject bovengrond gemiddeld groter dan 50 cm
199789	Wonen voor 1945	45	70	0,6	2,4	Lutum(fractie<2um)		0	2,400000095	15-11-2016	Traject bovengrond gemiddeld groter dan 50 cm
199789	Wonen voor 1945	45	70	0,6	2,4	molybdeen (Mo)	<	0,5	0,5	15-11-2016	Traject bovengrond gemiddeld groter dan 50 cm
199789	Wonen voor 1945	45	70	0,6	2,4	naftaleen	<	0	0,01	15-11-2016	Traject bovengrond gemiddeld groter dan 50 cm
199789	Wonen voor 1945	45	70	0,6	2,4	nikkel (Ni)		12,13709736	4,300000191	15-11-2016	Traject bovengrond gemiddeld groter dan 50 cm
199789	Wonen voor 1945	45	70	0,6	2,4	Organischestof		0	0,600000024	15-11-2016	Traject bovengrond gemiddeld groter dan 50 cm
199789	Wonen voor 1945	45	70	0,6	2,4	lood (Pb)	<	15,625	10	15-11-2016	Traject bovengrond gemiddeld groter dan 50 cm
199789	Wonen voor 1945	45	70	0,6	2,4	PCB (som 7)		0,024500001	0,0049	15-11-2016	Traject bovengrond gemiddeld groter dan 50 cm
199789	Wonen voor 1945	45	70	0,6	2,4	PAK (10)		0,082999997	0,082999997	15-11-2016	Traject bovengrond gemiddeld groter dan 50 cm
199789	Wonen voor 1945	45	70	0,6	2,4	zink (Zn)	<	46,5116272	20	15-11-2016	Traject bovengrond gemiddeld groter dan 50 cm
199791	Wonen voor 1945	40	70	1	1	barium (Ba)		108,5	28	16-11-2016	Traject bovengrond gemiddeld groter dan 50 cm
199791	Wonen voor 1945	40	70	1	1	cadmium (Cd)		0,361513138	0,209999993	16-11-2016	Traject bovengrond gemiddeld groter dan 50 cm
199791	Wonen voor 1945	40	70	1	1	kobalt (Co)		9,4921875	2,700000048	16-11-2016	Traject bovengrond gemiddeld groter dan 50 cm
199791	Wonen voor 1945	40	70	1	1	koper (Cu)		57,93103027	28	16-11-2016	Traject bovengrond gemiddeld groter dan 50 cm
199791	Wonen voor 1945	40	70	1	1	kwik (Hg)		0,098333336	0,07	16-11-2016	Traject bovengrond gemiddeld groter dan 50 cm
199791	Wonen voor 1945	40	70	1	1	minerale olie (C10-C	<	100	20	16-11-2016	Traject bovengrond gemiddeld groter dan 50 cm
199791	Wonen voor 1945	40	70	1	1	Lutum(fractie<2um)		0	1	16-11-2016	Traject bovengrond gemiddeld groter dan 50 cm
199791	Wonen voor 1945	40	70	1	1	molybdeen (Mo)	<	0,5	0,5	16-11-2016	Traject bovengrond gemiddeld groter dan 50 cm
199791	Wonen voor 1945	40	70	1	1	naftaleen	<	0	0,01	16-11-2016	Traject bovengrond gemiddeld groter dan 50 cm
199791	Wonen voor 1945	40	70	1	1	nikkel (Ni)		17,5	6	16-11-2016	Traject bovengrond gemiddeld groter dan 50 cm
199791	Wonen voor 1945	40	70	1	1	Organischestof		0	1	16-11-2016	Traject bovengrond gemiddeld groter dan 50 cm
199791	Wonen voor 1945	40	70	1	1	lood (Pb)		80,27777863	51	16-11-2016	Traject bovengrond gemiddeld groter dan 50 cm

199791	Wonen voor 1945	40	70	1	1	PCB (som 7)		0,024500001	0,0049	16-11-2016	Traject bovengrond gemiddeld groter dan 50 cm
199791	Wonen voor 1945	40	70	1	1	PAK (10)		0,827000022	0,827000022	16-11-2016	Traject bovengrond gemiddeld groter dan 50 cm
199791	Wonen voor 1945	40	70	1	1	zink (Zn)		111,5254288	47	16-11-2016	Traject bovengrond gemiddeld groter dan 50 cm
199793	Wonen voor 1945	28	78	1,4	1	barium (Ba)	<	77,5	20	15-11-2016	Traject bovengrond gemiddeld groter dan 50 cm
199793	Wonen voor 1945	28	78	1,4	1	cadmium (Cd)	<	0,344298244	0,200000003	15-11-2016	Traject bovengrond gemiddeld groter dan 50 cm
199793	Wonen voor 1945	28	78	1,4	1	kobalt (Co)		5,9765625	1,700000048	15-11-2016	Traject bovengrond gemiddeld groter dan 50 cm
199793	Wonen voor 1945	28	78	1,4	1	koper (Cu)	<	10,34482765	5	15-11-2016	Traject bovengrond gemiddeld groter dan 50 cm
199793	Wonen voor 1945	28	78	1,4	1	kwik (Hg)	<	0,070238099	0,050000001	15-11-2016	Traject bovengrond gemiddeld groter dan 50 cm
199793	Wonen voor 1945	28	78	1,4	1	minerale olie (C10-C	<	100	20	15-11-2016	Traject bovengrond gemiddeld groter dan 50 cm
199793	Wonen voor 1945	28	78	1,4	1	Lutum(fractie<2um)		0	1	15-11-2016	Traject bovengrond gemiddeld groter dan 50 cm
199793	Wonen voor 1945	28	78	1,4	1	molybdeen (Mo)	<	0,5	0,5	15-11-2016	Traject bovengrond gemiddeld groter dan 50 cm
199793	Wonen voor 1945	28	78	1,4	1	naftaleen	<	0	0,01	15-11-2016	Traject bovengrond gemiddeld groter dan 50 cm
199793	Wonen voor 1945	28	78	1,4	1	nikkel (Ni)		11,95833302	4,099999905	15-11-2016	Traject bovengrond gemiddeld groter dan 50 cm
199793	Wonen voor 1945	28	78	1,4	1	Organischestof		0	1,399999976	15-11-2016	Traject bovengrond gemiddeld groter dan 50 cm
199793	Wonen voor 1945	28	78	1,4	1	lood (Pb)	<	15,74073982	10	15-11-2016	Traject bovengrond gemiddeld groter dan 50 cm
199793	Wonen voor 1945	28	78	1,4	1	PCB (som 7)		0,024500001	0,0049	15-11-2016	Traject bovengrond gemiddeld groter dan 50 cm
199793	Wonen voor 1945	28	78	1,4	1	PAK (10)		0,07	0,07	15-11-2016	Traject bovengrond gemiddeld groter dan 50 cm
199793	Wonen voor 1945	28	78	1,4	1	zink (Zn)	<	47,45762634	20	15-11-2016	Traject bovengrond gemiddeld groter dan 50 cm
199796	Wonen voor 1945	45	95	1,4	1	barium (Ba)	<	77,5	20	15-11-2016	Traject bovengrond gemiddeld groter dan 50 cm
199796	Wonen voor 1945	45	95	1,4	1	cadmium (Cd)	<	0,344298244	0,200000003	15-11-2016	Traject bovengrond gemiddeld groter dan 50 cm
199796	Wonen voor 1945	45	95	1,4	1	kobalt (Co)		5,9765625	1,700000048	15-11-2016	Traject bovengrond gemiddeld groter dan 50 cm
199796	Wonen voor 1945	45	95	1,4	1	koper (Cu)	<	10,34482765	5	15-11-2016	Traject bovengrond gemiddeld groter dan 50 cm
199796	Wonen voor 1945	45	95	1,4	1	kwik (Hg)	<	0,070238099	0,050000001	15-11-2016	Traject bovengrond gemiddeld groter dan 50 cm
199796	Wonen voor 1945	45	95	1,4	1	minerale olie (C10-C	<	100	20	15-11-2016	Traject bovengrond gemiddeld groter dan 50 cm
199796	Wonen voor 1945	45	95	1,4	1	Lutum(fractie<2um)		0	1	15-11-2016	Traject bovengrond gemiddeld groter dan 50 cm
199796	Wonen voor 1945	45	95	1,4	1	molybdeen (Mo)	<	0,5	0,5	15-11-2016	Traject bovengrond gemiddeld groter dan 50 cm
199796	Wonen voor 1945	45	95	1,4	1	naftaleen	<	0	0,01	15-11-2016	Traject bovengrond gemiddeld groter dan 50 cm
199796	Wonen voor 1945	45	95	1,4	1	nikkel (Ni)		11,95833302	4,099999905	15-11-2016	Traject bovengrond gemiddeld groter dan 50 cm
199796	Wonen voor 1945	45	95	1,4	1	Organischestof		0	1,399999976	15-11-2016	Traject bovengrond gemiddeld groter dan 50 cm
199796	Wonen voor 1945	45	95	1,4	1	lood (Pb)	<	15,74073982	10	15-11-2016	Traject bovengrond gemiddeld groter dan 50 cm
199796	Wonen voor 1945	45	95	1,4	1	PCB (som 7)		0,024500001	0,0049	15-11-2016	Traject bovengrond gemiddeld groter dan 50 cm
199796	Wonen voor 1945	45	95	1,4	1	PAK (10)		0,07	0,07	15-11-2016	Traject bovengrond gemiddeld groter dan 50 cm
199796	Wonen voor 1945	45	95	1,4	1	zink (Zn)	<	47,45762634	20	15-11-2016	Traject bovengrond gemiddeld groter dan 50 cm
200210	Wonen voor 1945	40	90	0,7	4,7	barium (Ba)		57,94392395	20	29-11-2016	Traject bovengrond gemiddeld groter dan 50 cm
200210	Wonen voor 1945	40	90	0,7	4,7	cadmium (Cd)	<	0,33059594	0,200000003	29-11-2016	Traject bovengrond gemiddeld groter dan 50 cm
200210	Wonen voor 1945	40	90	0,7	4,7	kobalt (Co)		12,48492146	4,599999905	29-11-2016	Traject bovengrond gemiddeld groter dan 50 cm
200210	Wonen voor 1945	40	90	0,7	4,7	koper (Cu)	<	9,463722229	5	29-11-2016	Traject bovengrond gemiddeld groter dan 50 cm
200210	Wonen voor 1945	40	90	0,7	4,7	ijzer (Fe)	<	0	5	29-11-2016	Traject bovengrond gemiddeld groter dan 50 cm
200210	Wonen voor 1945	40	90	0,7	4,7	kwik (Hg)	<	0,067629531	0,050000001	29-11-2016	Traject bovengrond gemiddeld groter dan 50 cm
200210	Wonen voor 1945	40	90	0,7	4,7	minerale olie (C10-C	<	175	35	29-11-2016	Traject bovengrond gemiddeld groter dan 50 cm
200210	Wonen voor 1945	40	90	0,7	4,7	Lutum(fractie<2um)		0	4,699999809	29-11-2016	Traject bovengrond gemiddeld groter dan 50 cm
200210	Wonen voor 1945	40	90	0,7	4,7	molybdeen (Mo)	<	1,5	1,5	29-11-2016	Traject bovengrond gemiddeld groter dan 50 cm
200210	Wonen voor 1945	40	90	0,7	4,7	naftaleen	<	0	0,050000001	29-11-2016	Traject bovengrond gemiddeld groter dan 50 cm
200210	Wonen voor 1945	40	90	0,7	4,7	nikkel (Ni)		17,1428566	7,199999809	29-11-2016	Traject bovengrond gemiddeld groter dan 50 cm
200210	Wonen voor 1945	40	90	0,7	4,7	Organischestof		0	0,699999988	29-11-2016	Traject bovengrond gemiddeld groter dan 50 cm
200210	Wonen voor 1945	40	90	0,7	4,7	lood (Pb)	<	14,99118233	10	29-11-2016	Traject bovengrond gemiddeld groter dan 50 cm
200210	Wonen voor 1945	40	90	0,7	4,7	PCB (som 7)		0,024500001	0,0049	29-11-2016	Traject bovengrond gemiddeld groter dan 50 cm
200210	Wonen voor 1945	40	90	0,7	4,7	PAK (10)		0,349999994	0,349999994	29-11-2016	Traject bovengrond gemiddeld groter dan 50 cm
200210	Wonen voor 1945	40	90	0,7	4,7	zink (Zn)	<	41,72876358	20	29-11-2016	Traject bovengrond gemiddeld groter dan 50 cm
200212	Wonen voor 1945	40	90	0,7	4,7	barium (Ba)		57,94392395	20	29-11-2016	Traject bovengrond gemiddeld groter dan 50 cm
200212	Wonen voor 1945	40	90	0,7	4,7	cadmium (Cd)	<	0,33059594	0,200000003	29-11-2016	Traject bovengrond gemiddeld groter dan 50 cm
200212	Wonen voor 1945	40	90	0,7	4,7	kobalt (Co)		12,48492146	4,599999905	29-11-2016	Traject bovengrond gemiddeld groter dan 50 cm
200212	Wonen voor 1945	40	90	0,7	4,7	koper (Cu)	<	9,463722229	5	29-11-2016	Traject bovengrond gemiddeld groter dan 50 cm
200212	Wonen voor 1945	40	90	0,7	4,7	ijzer (Fe)	<	0	5	29-11-2016	Traject bovengrond gemiddeld groter dan 50 cm

200212	Wonen voor 1945	40	90	0,7	4,7	kwik (Hg)	<	0,067629531	0,050000001	29-11-2016	Traject bovengrond gemiddeld groter dan 50 cm
200212	Wonen voor 1945	40	90	0,7	4,7	minerale olie (C10-C	<	175	35	29-11-2016	Traject bovengrond gemiddeld groter dan 50 cm
200212	Wonen voor 1945	40	90	0,7	4,7	Lutum(fractie<2um)		0	4,699999809	29-11-2016	Traject bovengrond gemiddeld groter dan 50 cm
200212	Wonen voor 1945	40	90	0,7	4,7	molybdeen (Mo)	<	1,5	1,5	29-11-2016	Traject bovengrond gemiddeld groter dan 50 cm
200212	Wonen voor 1945	40	90	0,7	4,7	naftaleen	<	0	0,050000001	29-11-2016	Traject bovengrond gemiddeld groter dan 50 cm
200212	Wonen voor 1945	40	90	0,7	4,7	nikkel (Ni)		17,1428566	7,199999809	29-11-2016	Traject bovengrond gemiddeld groter dan 50 cm
200212	Wonen voor 1945	40	90	0,7	4,7	Organischestof		0	0,699999988	29-11-2016	Traject bovengrond gemiddeld groter dan 50 cm
200212	Wonen voor 1945	40	90	0,7	4,7	lood (Pb)	<	14,99118233	10	29-11-2016	Traject bovengrond gemiddeld groter dan 50 cm
200212	Wonen voor 1945	40	90	0,7	4,7	PCB (som 7)		0,024500001	0,0049	29-11-2016	Traject bovengrond gemiddeld groter dan 50 cm
200212	Wonen voor 1945	40	90	0,7	4,7	PAK (10)		0,349999994	0,349999994	29-11-2016	Traject bovengrond gemiddeld groter dan 50 cm
200212	Wonen voor 1945	40	90	0,7	4,7	zink (Zn)	<	41,72876358	20	29-11-2016	Traject bovengrond gemiddeld groter dan 50 cm
200240	Wonen voor 1945	30	80	0,9	1	barium (Ba)	<	77,5	20	7-12-2016	Traject bovengrond gemiddeld groter dan 50 cm
200240	Wonen voor 1945	30	80	0,9	1	cadmium (Cd)	<	0,344298244	0,200000003	7-12-2016	Traject bovengrond gemiddeld groter dan 50 cm
200240	Wonen voor 1945	30	80	0,9	1	kobalt (Co)		14,0625	4	7-12-2016	Traject bovengrond gemiddeld groter dan 50 cm
200240	Wonen voor 1945	30	80	0,9	1	koper (Cu)	<	10,34482765	5	7-12-2016	Traject bovengrond gemiddeld groter dan 50 cm
200240	Wonen voor 1945	30	80	0,9	1	ijzer (Fe)	<	0	5	7-12-2016	Traject bovengrond gemiddeld groter dan 50 cm
200240	Wonen voor 1945	30	80	0,9	1	kwik (Hg)	<	0,070238099	0,050000001	7-12-2016	Traject bovengrond gemiddeld groter dan 50 cm
200240	Wonen voor 1945	30	80	0,9	1	minerale olie (C10-C	<	175	35	7-12-2016	Traject bovengrond gemiddeld groter dan 50 cm
200240	Wonen voor 1945	30	80	0,9	1	Lutum(fractie<2um)		0	1	7-12-2016	Traject bovengrond gemiddeld groter dan 50 cm
200240	Wonen voor 1945	30	80	0,9	1	molybdeen (Mo)	<	1,5	1,5	7-12-2016	Traject bovengrond gemiddeld groter dan 50 cm
200240	Wonen voor 1945	30	80	0,9	1	naftaleen	<	0	0,050000001	7-12-2016	Traject bovengrond gemiddeld groter dan 50 cm
200240	Wonen voor 1945	30	80	0,9	1	nikkel (Ni)		19,83333397	6,800000191	7-12-2016	Traject bovengrond gemiddeld groter dan 50 cm
200240	Wonen voor 1945	30	80	0,9	1	Organischestof		0	0,899999976	7-12-2016	Traject bovengrond gemiddeld groter dan 50 cm
200240	Wonen voor 1945	30	80	0,9	1	lood (Pb)	<	15,74073982	10	7-12-2016	Traject bovengrond gemiddeld groter dan 50 cm
200240	Wonen voor 1945	30	80	0,9	1	PCB (som 7)		0,024500001	0,0049	7-12-2016	Traject bovengrond gemiddeld groter dan 50 cm
200240	Wonen voor 1945	30	80	0,9	1	PAK (10)		0,349999994	0,349999994	7-12-2016	Traject bovengrond gemiddeld groter dan 50 cm
200240	Wonen voor 1945	30	80	0,9	1	zink (Zn)	<	47,45762634	20	7-12-2016	Traject bovengrond gemiddeld groter dan 50 cm
200256	Wonen voor 1945	40	70	1	1	barium (Ba)	<	77,5	20	12-12-2016	Traject bovengrond gemiddeld groter dan 50 cm
200256	Wonen voor 1945	40	70	1	1	cadmium (Cd)	<	0,344298244	0,200000003	12-12-2016	Traject bovengrond gemiddeld groter dan 50 cm
200256	Wonen voor 1945	40	70	1	1	kobalt (Co)		13,0078125	3,700000048	12-12-2016	Traject bovengrond gemiddeld groter dan 50 cm
200256	Wonen voor 1945	40	70	1	1	koper (Cu)	<	10,34482765	5	12-12-2016	Traject bovengrond gemiddeld groter dan 50 cm
200256	Wonen voor 1945	40	70	1	1	ijzer (Fe)	<	0	5	12-12-2016	Traject bovengrond gemiddeld groter dan 50 cm
200256	Wonen voor 1945	40	70	1	1	kwik (Hg)	<	0,070238099	0,050000001	12-12-2016	Traject bovengrond gemiddeld groter dan 50 cm
200256	Wonen voor 1945	40	70	1	1	minerale olie (C10-C	<	175	35	12-12-2016	Traject bovengrond gemiddeld groter dan 50 cm
200256	Wonen voor 1945	40	70	1	1	Lutum(fractie<2um)		0	1	12-12-2016	Traject bovengrond gemiddeld groter dan 50 cm
200256	Wonen voor 1945	40	70	1	1	molybdeen (Mo)	<	1,5	1,5	12-12-2016	Traject bovengrond gemiddeld groter dan 50 cm
200256	Wonen voor 1945	40	70	1	1	naftaleen	<	0	0,050000001	12-12-2016	Traject bovengrond gemiddeld groter dan 50 cm
200256	Wonen voor 1945	40	70	1	1	nikkel (Ni)		23,62500191	8,100000381	12-12-2016	Traject bovengrond gemiddeld groter dan 50 cm
200256	Wonen voor 1945	40	70	1	1	Organischestof		0	1	12-12-2016	Traject bovengrond gemiddeld groter dan 50 cm
200256	Wonen voor 1945	40	70	1	1	lood (Pb)	<	15,74073982	10	12-12-2016	Traject bovengrond gemiddeld groter dan 50 cm
200256	Wonen voor 1945	40	70	1	1	PCB (som 7)		0,024500001	0,0049	12-12-2016	Traject bovengrond gemiddeld groter dan 50 cm
200256	Wonen voor 1945	40	70	1	1	PAK (10)		0,349999994	0,349999994	12-12-2016	Traject bovengrond gemiddeld groter dan 50 cm
200256	Wonen voor 1945	40	70	1	1	zink (Zn)	<	47,45762634	20	12-12-2016	Traject bovengrond gemiddeld groter dan 50 cm
200522	Wonen voor 1945	40	70	0,9	2,2	barium (Ba)	<	75,60975647	20	15-2-2017	Traject bovengrond gemiddeld groter dan 50 cm
200522	Wonen voor 1945	40	70	0,9	2,2	cadmium (Cd)	<	0,343244433	0,200000003	15-2-2017	Traject bovengrond gemiddeld groter dan 50 cm
200522	Wonen voor 1945	40	70	0,9	2,2	kobalt (Co)	<	5,160550594	1,5	15-2-2017	Traject bovengrond gemiddeld groter dan 50 cm
200522	Wonen voor 1945	40	70	0,9	2,2	koper (Cu)	<	10,27397251	5	15-2-2017	Traject bovengrond gemiddeld groter dan 50 cm
200522	Wonen voor 1945	40	70	0,9	2,2	kwik (Hg)	<	0,070037983	0,050000001	15-2-2017	Traject bovengrond gemiddeld groter dan 50 cm
200522	Wonen voor 1945	40	70	0,9	2,2	minerale olie (C10-C	<	100	20	15-2-2017	Traject bovengrond gemiddeld groter dan 50 cm
200522	Wonen voor 1945	40	70	0,9	2,2	Lutum(fractie<2um)		0	2,200000048	15-2-2017	Traject bovengrond gemiddeld groter dan 50 cm
200522	Wonen voor 1945	40	70	0,9	2,2	molybdeen (Mo)	<	0,5	0,5	15-2-2017	Traject bovengrond gemiddeld groter dan 50 cm
200522	Wonen voor 1945	40	70	0,9	2,2	naftaleen	<	0	0,01	15-2-2017	Traject bovengrond gemiddeld groter dan 50 cm
200522	Wonen voor 1945	40	70	0,9	2,2	nikkel (Ni)		11,47540951	4	15-2-2017	Traject bovengrond gemiddeld groter dan 50 cm
200522	Wonen voor 1945	40	70	0,9	2,2	Organischestof		0	0,899999976	15-2-2017	Traject bovengrond gemiddeld groter dan 50 cm

200522	Wonen voor 1945	40	70	0,9	2,2	lood (Pb)	<	15,68265724	10	15-2-2017	Traject bovengrond gemiddeld groter dan 50 cm
200522	Wonen voor 1945	40	70	0,9	2,2	PCB (som 7)		0,024500001	0,0049	15-2-2017	Traject bovengrond gemiddeld groter dan 50 cm
200522	Wonen voor 1945	40	70	0,9	2,2	PAK (10)		0,876999974	0,876999974	15-2-2017	Traject bovengrond gemiddeld groter dan 50 cm
200522	Wonen voor 1945	40	70	0,9	2,2	zink (Zn)	<	46,97986603	20	15-2-2017	Traject bovengrond gemiddeld groter dan 50 cm
100948	Wonen voor 1945	40	120	6,9	5,3	cadmium (Cd)	<	0,539518893	0,400000006	30-6-2007	Traject bovengrond gemiddeld groter dan 50 cm
100948	Wonen voor 1945	40	120	6,9	5,3	koper (Cu)		82,25806427	51	30-6-2007	Traject bovengrond gemiddeld groter dan 50 cm
100948	Wonen voor 1945	40	120	6,9	5,3	kwik (Hg)		0,423813701	0,330000013	30-6-2007	Traject bovengrond gemiddeld groter dan 50 cm
100948	Wonen voor 1945	40	120	6,9	5,3	Lutum(fractie<2um)		0	5,300000191	30-6-2007	Traject bovengrond gemiddeld groter dan 50 cm
100948	Wonen voor 1945	40	120	6,9	5,3	nikkel (Ni)		14,64052296	6,400000095	30-6-2007	Traject bovengrond gemiddeld groter dan 50 cm
100948	Wonen voor 1945	40	120	6,9	5,3	Organischestof		0	6,900000095	30-6-2007	Traject bovengrond gemiddeld groter dan 50 cm
100948	Wonen voor 1945	40	120	6,9	5,3	lood (Pb)		91,55948639	67	30-6-2007	Traject bovengrond gemiddeld groter dan 50 cm
100948	Wonen voor 1945	40	120	6,9	5,3	PAK (10)		0,046999998	0,046999998	30-6-2007	Traject bovengrond gemiddeld groter dan 50 cm
100948	Wonen voor 1945	40	120	6,9	5,3	zink (Zn)		75,27868652	41	30-6-2007	Traject bovengrond gemiddeld groter dan 50 cm
101110	Wonen voor 1945	40	230	3,1	5,8	cadmium (Cd)	<	0,263891637	0,170000002	28-2-2008	Traject bovengrond gemiddeld groter dan 50 cm
101110	Wonen voor 1945	40	230	3,1	5,8	koper (Cu)		38,93805313	22	28-2-2008	Traject bovengrond gemiddeld groter dan 50 cm
101110	Wonen voor 1945	40	230	3,1	5,8	kwik (Hg)		1,451252222	1,100000024	28-2-2008	Traject bovengrond gemiddeld groter dan 50 cm
101110	Wonen voor 1945	40	230	3,1	5,8	Lutum(fractie<2um)		0	5,800000191	28-2-2008	Traject bovengrond gemiddeld groter dan 50 cm
101110	Wonen voor 1945	40	230	3,1	5,8	nikkel (Ni)		12,18354416	5,5	28-2-2008	Traject bovengrond gemiddeld groter dan 50 cm
101110	Wonen voor 1945	40	230	3,1	5,8	Organischestof		0	3,099999905	28-2-2008	Traject bovengrond gemiddeld groter dan 50 cm
101110	Wonen voor 1945	40	230	3,1	5,8	lood (Pb)		50,50933838	35	28-2-2008	Traject bovengrond gemiddeld groter dan 50 cm
101110	Wonen voor 1945	40	230	3,1	5,8	PAK (10)	<	0,067000002	0,067000002	28-2-2008	Traject bovengrond gemiddeld groter dan 50 cm
101110	Wonen voor 1945	40	230	3,1	5,8	zink (Zn)		42,74809265	22	28-2-2008	Traject bovengrond gemiddeld groter dan 50 cm
165790	Wonen voor 1945	30	80	4,2	0	minerale olie (C10-C	<	47,61905289	20	26-11-2007	Traject bovengrond gemiddeld groter dan 50 cm
165790	Wonen voor 1945	30	80	4,2	0	Organischestof		0	4,199999809	26-11-2007	Traject bovengrond gemiddeld groter dan 50 cm
165827	Wonen voor 1945	0	200	2,3	2,4	cadmium (Cd)	<	0,675123632	0,400000006	16-5-2008	Traject bovengrond gemiddeld groter dan 50 cm
165827	Wonen voor 1945	0	200	2,3	2,4	koper (Cu)		76,76766968	38	16-5-2008	Traject bovengrond gemiddeld groter dan 50 cm
165827	Wonen voor 1945	0	200	2,3	2,4	kwik (Hg)		0,417847067	0,300000012	16-5-2008	Traject bovengrond gemiddeld groter dan 50 cm
165827	Wonen voor 1945	0	200	2,3	2,4	minerale olie (C10-C	<	217,3912964	50	16-5-2008	Traject bovengrond gemiddeld groter dan 50 cm
165827	Wonen voor 1945	0	200	2,3	2,4	Lutum(fractie<2um)		0	2,400000095	16-5-2008	Traject bovengrond gemiddeld groter dan 50 cm
165827	Wonen voor 1945	0	200	2,3	2,4	nikkel (Ni)		17,49999809	6,199999809	16-5-2008	Traject bovengrond gemiddeld groter dan 50 cm
165827	Wonen voor 1945	0	200	2,3	2,4	Organischestof		0	2,299999952	16-5-2008	Traject bovengrond gemiddeld groter dan 50 cm
165827	Wonen voor 1945	0	200	2,3	2,4	lood (Pb)		127,4223022	82	16-5-2008	Traject bovengrond gemiddeld groter dan 50 cm
165827	Wonen voor 1945	0	200	2,3	2,4	PAK (10)		15	15	16-5-2008	Traject bovengrond gemiddeld groter dan 50 cm
165827	Wonen voor 1945	0	200	2,3	2,4	zink (Zn)		156,9662018	68	16-5-2008	Traject bovengrond gemiddeld groter dan 50 cm
165828	Wonen voor 1945	0	200	2,3	2,4	cadmium (Cd)	<	0,675123632	0,400000006	16-5-2008	Traject bovengrond gemiddeld groter dan 50 cm
165828	Wonen voor 1945	0	200	2,3	2,4	koper (Cu)		76,76766968	38	16-5-2008	Traject bovengrond gemiddeld groter dan 50 cm
165828	Wonen voor 1945	0	200	2,3	2,4	kwik (Hg)		0,417847067	0,300000012	16-5-2008	Traject bovengrond gemiddeld groter dan 50 cm
165828	Wonen voor 1945	0	200	2,3	2,4	minerale olie (C10-C	<	217,3912964	50	16-5-2008	Traject bovengrond gemiddeld groter dan 50 cm
165828	Wonen voor 1945	0	200	2,3	2,4	Lutum(fractie<2um)		0	2,400000095	16-5-2008	Traject bovengrond gemiddeld groter dan 50 cm
165828	Wonen voor 1945	0	200	2,3	2,4	nikkel (Ni)		17,49999809	6,199999809	16-5-2008	Traject bovengrond gemiddeld groter dan 50 cm
165828	Wonen voor 1945	0	200	2,3	2,4	Organischestof		0	2,299999952	16-5-2008	Traject bovengrond gemiddeld groter dan 50 cm
165828	Wonen voor 1945	0	200	2,3	2,4	lood (Pb)		127,4223022	82	16-5-2008	Traject bovengrond gemiddeld groter dan 50 cm
165828	Wonen voor 1945	0	200	2,3	2,4	PAK (10)		15	15	16-5-2008	Traject bovengrond gemiddeld groter dan 50 cm
165828	Wonen voor 1945	0	200	2,3	2,4	zink (Zn)		156,9662018	68	16-5-2008	Traject bovengrond gemiddeld groter dan 50 cm
165845	Wonen voor 1945	0	120	6,8	4,4	Lutum(fractie<2um)		0	4,400000095	7-1-2009	Traject bovengrond gemiddeld groter dan 50 cm
165845	Wonen voor 1945	0	120	6,8	4,4	Organischestof		0	6,800000191	7-1-2009	Traject bovengrond gemiddeld groter dan 50 cm
165845	Wonen voor 1945	0	120	6,8	4,4	zink (Zn)		83,92370605	44	7-1-2009	Traject bovengrond gemiddeld groter dan 50 cm
176308	Wonen voor 1945	20	140	3,8	2,8	barium (Ba)		267,7272644	76	11-9-2009	Traject bovengrond gemiddeld groter dan 50 cm
176308	Wonen voor 1945	20	140	3,8	2,8	cadmium (Cd)	<	0,55016017	0,349999994	11-9-2009	Traject bovengrond gemiddeld groter dan 50 cm
176308	Wonen voor 1945	20	140	3,8	2,8	kobalt (Co)		30,0646553	9,300000191	11-9-2009	Traject bovengrond gemiddeld groter dan 50 cm
176308	Wonen voor 1945	20	140	3,8	2,8	koper (Cu)		68,35443115	36	11-9-2009	Traject bovengrond gemiddeld groter dan 50 cm
176308	Wonen voor 1945	20	140	3,8	2,8	kwik (Hg)		1,352083325	0,99000001	11-9-2009	Traject bovengrond gemiddeld groter dan 50 cm
176308	Wonen voor 1945	20	140	3,8	2,8	minerale olie (C10-C	<	52,63157654	20	11-9-2009	Traject bovengrond gemiddeld groter dan 50 cm
176308	Wonen voor 1945	20	140	3,8	2,8	Lutum(fractie<2um)		0	2,799999952	11-9-2009	Traject bovengrond gemiddeld groter dan 50 cm

176308	Wonen voor 1945	20	140	3,8	2,8	molybdeen (Mo)	<	1,5	1,5	11-9-2009	Traject bovengrond gemiddeld groter dan 50 cm
176308	Wonen voor 1945	20	140	3,8	2,8	nikkel (Ni)	<	13,671875	5	11-9-2009	Traject bovengrond gemiddeld groter dan 50 cm
176308	Wonen voor 1945	20	140	3,8	2,8	Organischestof		0	3,799999952	11-9-2009	Traject bovengrond gemiddeld groter dan 50 cm
176308	Wonen voor 1945	20	140	3,8	2,8	lood (Pb)		240,2826843	160	11-9-2009	Traject bovengrond gemiddeld groter dan 50 cm
176308	Wonen voor 1945	20	140	3,8	2,8	PAK (10)		2,700000048	2,700000048	11-9-2009	Traject bovengrond gemiddeld groter dan 50 cm
176308	Wonen voor 1945	20	140	3,8	2,8	PCB (som 7)		0,025789473	0,0098	11-9-2009	Traject bovengrond gemiddeld groter dan 50 cm
176308	Wonen voor 1945	20	140	3,8	2,8	zink (Zn)		102,6520996	47	11-9-2009	Traject bovengrond gemiddeld groter dan 50 cm
176309	Wonen voor 1945	20	140	3,8	2,8	barium (Ba)		267,7272644	76	11-9-2009	Traject bovengrond gemiddeld groter dan 50 cm
176309	Wonen voor 1945	20	140	3,8	2,8	cadmium (Cd)	<	0,55016017	0,349999994	11-9-2009	Traject bovengrond gemiddeld groter dan 50 cm
176309	Wonen voor 1945	20	140	3,8	2,8	kobalt (Co)		30,0646553	9,300000191	11-9-2009	Traject bovengrond gemiddeld groter dan 50 cm
176309	Wonen voor 1945	20	140	3,8	2,8	koper (Cu)		68,35443115	36	11-9-2009	Traject bovengrond gemiddeld groter dan 50 cm
176309	Wonen voor 1945	20	140	3,8	2,8	kwik (Hg)		1,352083325	0,99000001	11-9-2009	Traject bovengrond gemiddeld groter dan 50 cm
176309	Wonen voor 1945	20	140	3,8	2,8	minerale olie (C10-C	<	52,63157654	20	11-9-2009	Traject bovengrond gemiddeld groter dan 50 cm
176309	Wonen voor 1945	20	140	3,8	2,8	Lutum(fractie<2um)		0	2,799999952	11-9-2009	Traject bovengrond gemiddeld groter dan 50 cm
176309	Wonen voor 1945	20	140	3,8	2,8	molybdeen (Mo)	<	1,5	1,5	11-9-2009	Traject bovengrond gemiddeld groter dan 50 cm
176309	Wonen voor 1945	20	140	3,8	2,8	nikkel (Ni)	<	13,671875	5	11-9-2009	Traject bovengrond gemiddeld groter dan 50 cm
176309	Wonen voor 1945	20	140	3,8	2,8	Organischestof		0	3,799999952	11-9-2009	Traject bovengrond gemiddeld groter dan 50 cm
176309	Wonen voor 1945	20	140	3,8	2,8	lood (Pb)		240,2826843	160	11-9-2009	Traject bovengrond gemiddeld groter dan 50 cm
176309	Wonen voor 1945	20	140	3,8	2,8	PAK (10)		2,700000048	2,700000048	11-9-2009	Traject bovengrond gemiddeld groter dan 50 cm
176309	Wonen voor 1945	20	140	3,8	2,8	PCB (som 7)		0,025789473	0,0098	11-9-2009	Traject bovengrond gemiddeld groter dan 50 cm
176309	Wonen voor 1945	20	140	3,8	2,8	zink (Zn)		102,6520996	47	11-9-2009	Traject bovengrond gemiddeld groter dan 50 cm
181638	Wonen voor 1945	190	240	1	2	barium (Ba)	<	38,75	10	25-2-2013	Traject ondergrond gemiddeld groter dan 200 cm
181638	Wonen voor 1945	190	240	1	2	cadmium (Cd)	<	0,516447365	0,300000012	25-2-2013	Traject ondergrond gemiddeld groter dan 200 cm
181638	Wonen voor 1945	190	240	1	2	kobalt (Co)	<	10,546875	3	25-2-2013	Traject ondergrond gemiddeld groter dan 200 cm
181638	Wonen voor 1945	190	240	1	2	koper (Cu)	<	10,34482765	5	25-2-2013	Traject ondergrond gemiddeld groter dan 200 cm
181638	Wonen voor 1945	190	240	1	2	kwik (Hg)	<	0,140476197	0,100000001	25-2-2013	Traject ondergrond gemiddeld groter dan 200 cm
181638	Wonen voor 1945	190	240	1	2	minerale olie (C10-C	<	190	38	25-2-2013	Traject ondergrond gemiddeld groter dan 200 cm
181638	Wonen voor 1945	190	240	1	2	Lutum(fractie<2um)		0	2	25-2-2013	Traject ondergrond gemiddeld groter dan 200 cm
181638	Wonen voor 1945	190	240	1	2	molybdeen (Mo)	<	1,5	1,5	25-2-2013	Traject ondergrond gemiddeld groter dan 200 cm
181638	Wonen voor 1945	190	240	1	2	nikkel (Ni)	<	14,58333397	5	25-2-2013	Traject ondergrond gemiddeld groter dan 200 cm
181638	Wonen voor 1945	190	240	1	2	Organischestof	<	0	1	25-2-2013	Traject ondergrond gemiddeld groter dan 200 cm
181638	Wonen voor 1945	190	240	1	2	lood (Pb)	<	15,74073982	10	25-2-2013	Traject ondergrond gemiddeld groter dan 200 cm
181638	Wonen voor 1945	190	240	1	2	PAK (10)		0,349999994	0,349999994	25-2-2013	Traject ondergrond gemiddeld groter dan 200 cm
181638	Wonen voor 1945	190	240	1	2	PCB (som 7)	<	0,024500001	0,0049	25-2-2013	Traject ondergrond gemiddeld groter dan 200 cm
181638	Wonen voor 1945	190	240	1	2	zink (Zn)	<	23,72881317	10	25-2-2013	Traject ondergrond gemiddeld groter dan 200 cm
198482	Wonen voor 1945	180	230	1	1	barium (Ba)	<	77,5	20	30-9-2016	Traject ondergrond gemiddeld groter dan 200 cm
198482	Wonen voor 1945	180	230	1	1	cadmium (Cd)	<	0,344298244	0,200000003	30-9-2016	Traject ondergrond gemiddeld groter dan 200 cm
198482	Wonen voor 1945	180	230	1	1	kobalt (Co)		11,6015625	3,299999952	30-9-2016	Traject ondergrond gemiddeld groter dan 200 cm
198482	Wonen voor 1945	180	230	1	1	koper (Cu)	<	10,34482765	5	30-9-2016	Traject ondergrond gemiddeld groter dan 200 cm
198482	Wonen voor 1945	180	230	1	1	ijzer (Fe)	<	0	5	30-9-2016	Traject ondergrond gemiddeld groter dan 200 cm
198482	Wonen voor 1945	180	230	1	1	kwik (Hg)	<	0,070238099	0,050000001	30-9-2016	Traject ondergrond gemiddeld groter dan 200 cm
198482	Wonen voor 1945	180	230	1	1	minerale olie (C10-C	<	175	35	30-9-2016	Traject ondergrond gemiddeld groter dan 200 cm
198482	Wonen voor 1945	180	230	1	1	Lutum(fractie<2um)		0	1	30-9-2016	Traject ondergrond gemiddeld groter dan 200 cm
198482	Wonen voor 1945	180	230	1	1	molybdeen (Mo)	<	1,5	1,5	30-9-2016	Traject ondergrond gemiddeld groter dan 200 cm
198482	Wonen voor 1945	180	230	1	1	naftaleen	<	0	0,050000001	30-9-2016	Traject ondergrond gemiddeld groter dan 200 cm
198482	Wonen voor 1945	180	230	1	1	nikkel (Ni)		18,66666794	6,400000095	30-9-2016	Traject ondergrond gemiddeld groter dan 200 cm
198482	Wonen voor 1945	180	230	1	1	Organischestof		0	1	30-9-2016	Traject ondergrond gemiddeld groter dan 200 cm
198482	Wonen voor 1945	180	230	1	1	lood (Pb)	<	15,74073982	10	30-9-2016	Traject ondergrond gemiddeld groter dan 200 cm
198482	Wonen voor 1945	180	230	1	1	PCB (som 7)		0,024500001	0,0049	30-9-2016	Traject ondergrond gemiddeld groter dan 200 cm
198482	Wonen voor 1945	180	230	1	1	PAK (10)		0,349999994	0,349999994	30-9-2016	Traject ondergrond gemiddeld groter dan 200 cm
198482	Wonen voor 1945	180	230	1	1	zink (Zn)	<	47,45762634	20	30-9-2016	Traject ondergrond gemiddeld groter dan 200 cm
199794	Wonen voor 1945	180	230	0,5	1	barium (Ba)	<	77,5	20	15-11-2016	Traject ondergrond gemiddeld groter dan 200 cm
199794	Wonen voor 1945	180	230	0,5	1	cadmium (Cd)	<	0,344298244	0,200000003	15-11-2016	Traject ondergrond gemiddeld groter dan 200 cm
199794	Wonen voor 1945	180	230	0,5	1	kobalt (Co)	<	5,2734375	1,5	15-11-2016	Traject ondergrond gemiddeld groter dan 200 cm

199794	Wonen voor 1945	180	230	0,5	1	koper (Cu)	<	10,34482765	5	15-11-2016	Traject ondergrond gemiddeld groter dan 200 cm
199794	Wonen voor 1945	180	230	0,5	1	kwik (Hg)	<	0,070238099	0,050000001	15-11-2016	Traject ondergrond gemiddeld groter dan 200 cm
199794	Wonen voor 1945	180	230	0,5	1	minerale olie (C10-C	<	100	20	15-11-2016	Traject ondergrond gemiddeld groter dan 200 cm
199794	Wonen voor 1945	180	230	0,5	1	Lutum(fractie<2um)		0	1	15-11-2016	Traject ondergrond gemiddeld groter dan 200 cm
199794	Wonen voor 1945	180	230	0,5	1	molybdeen (Mo)	<	0,5	0,5	15-11-2016	Traject ondergrond gemiddeld groter dan 200 cm
199794	Wonen voor 1945	180	230	0,5	1	naftaleen	<	0	0,01	15-11-2016	Traject ondergrond gemiddeld groter dan 200 cm
199794	Wonen voor 1945	180	230	0,5	1	nikkel (Ni)		12,54166794	4,300000191	15-11-2016	Traject ondergrond gemiddeld groter dan 200 cm
199794	Wonen voor 1945	180	230	0,5	1	Organischestof		0	0,5	15-11-2016	Traject ondergrond gemiddeld groter dan 200 cm
199794	Wonen voor 1945	180	230	0,5	1	lood (Pb)	<	15,74073982	10	15-11-2016	Traject ondergrond gemiddeld groter dan 200 cm
199794	Wonen voor 1945	180	230	0,5	1	PCB (som 7)		0,024500001	0,0049	15-11-2016	Traject ondergrond gemiddeld groter dan 200 cm
199794	Wonen voor 1945	180	230	0,5	1	PAK (10)		0,07	0,07	15-11-2016	Traject ondergrond gemiddeld groter dan 200 cm
199794	Wonen voor 1945	180	230	0,5	1	zink (Zn)	<	47,45762634	20	15-11-2016	Traject ondergrond gemiddeld groter dan 200 cm
163604	Wonen voor 1945	50	11000	0	0	PAK (10)		0,479999989	0,479999989	21-9-2010	'onrealistisch traject'
163605	Wonen voor 1945	50	11000	0	0	PAK (10)		0,479999989	0,479999989	21-9-2010	'onrealistisch traject'
174530	Wonen voor 1945	180	300	0	0	minerale olie (C10-C	<	100	20	30-3-2009	Traject ondergrond gemiddeld groter dan 200 cm
174530	Wonen voor 1945	180	300	0	0	naftaleen	<	0	0,100000001	30-3-2009	Traject ondergrond gemiddeld groter dan 200 cm

200151	180	230	1	1	GR	<	78	20	14
200151	180	230	1	1	GR	<	0	0,200000003	0,140000002
200151	180	230	1	1	GR	<	11	3	2,1
200151	180	230	1	1	GR	<	10	5	3,5
200151	180	230	1	1	GR	<	0	5	3,5
200151	180	230	1	1	GR	<	0	0,050000001	0,035000001
200151	180	230	1	1	GR	<	##	35	24,5
200151	180	230	1	1	GR	<	0	1	0,7
200151	180	230	1	1	GR	<	2	1,5	1,05
200151	180	230	1	1	GR	<	0	0,050000001	0,035000001
200151	180	230	1	1	GR	<	12	4	2,8
200151	180	230	1	1	GR		0	1	1
200151	180	230	1	1	GR	<	16	10	7
200151	180	230	1	1	GR		0	0,0049	0,0049
200151	180	230	1	1	GR		0	0,349999994	0,349999994
200151	180	230	1	1	GR	<	47	20	14

Bijlage

5

Bewerkte dataset (digitale bijlage)

Bijlage

6

Statistische kengetallen

Industrie na 1945, Bovengrond, 0-0.5m-mv

lutum	5.175	Ontvangende bodemkwaliteit:	Landbouw/natuur (AW2000)
humus	1.920	Ontgravingskwaliteit	Landbouw/natuur (AW2000)

	barium (Ba)		cadmium (Cd)		kobalt (Co)		koper (Cu)		kwik (Hg)		minerale olie (C10-C40)		molybdeen (Mo)		nikkel (Ni)		lood (Pb)		PAK (10)		PCB (som 7)		zink (Zn)	
	Gemeten	STB	Gemeten	STB	Gemeten	STB	Gemeten	STB	Gemeten	STB	Gemeten	STB	Gemeten	STB	Gemeten	STB	Gemeten	STB	Gemeten	STB	Gemeten	STB	Gemeten	STB
aantal waarnemingen	608	608	1179	1179	620	620	1189	1189	1180	1180	1145	1145	620	620	1169	1169	1180	1180	1227	1227	498	498	1181	1181
minimum	7.000	19.419	0.049	0.080	0.700	1.827	1.400	2.611	0.014	0.019	14.000	70.000	0.350	0.350	2.000	4.613	1.050	1.561	0.005	0.005	0.000	0.000	4.200	8.581
5-percentielwaarden	10.500	29.128	0.119	0.195	1.000	2.610	3.500	6.527	0.035	0.048	14.000	70.000	0.350	0.350	2.100	4.844	7.000	10.407	0.049	0.049	0.001	0.001	7.300	14.914
25-percentielwaarde	14.000	38.838	0.140	0.230	2.100	5.480	3.500	6.527	0.035	0.048	14.000	70.000	1.050	1.050	3.200	7.381	9.100	13.529	0.147	0.147	0.003	0.003	14.000	28.603
60-percentielwaarde	19.400	53.818	0.280	0.460	2.100	5.480	7.000	13.054	0.070	0.096	26.600	133.000	1.050	1.050	3.500	8.073	13.000	19.327	0.400	0.400	0.005	0.005	27.000	55.163
70-percentielwaarde	23.000	63.805	0.280	0.460	2.800	7.307	7.100	13.240	0.100	0.137	30.000	150.000	1.050	1.050	4.000	9.226	14.000	20.813	0.609	0.609	0.005	0.005	32.400	66.196
75-percentielwaarde	26.000	72.127	0.280	0.460	3.200	8.350	8.700	16.224	0.105	0.143	35.000	175.000	1.050	1.050	5.000	11.532	16.000	23.787	0.770	0.770	0.005	0.005	38.000	77.637
80-percentielwaarde	28.000	77.676	0.280	0.460	4.900	12.787	10.000	18.648	0.105	0.143	35.000	175.000	1.050	1.050	5.600	12.916	20.000	29.733	0.980	0.980	0.005	0.005	42.000	85.809
90-percentielwaarde	120.000	332.896	0.350	0.575	13.000	33.924	18.000	33.567	0.140	0.191	38.000	190.000	2.100	2.100	7.600	17.529	33.000	49.060	2.702	2.702	0.010	0.010	64.000	130.757
95-percentielwaarde	150.000	416.120	0.350	0.575	15.000	39.143	25.000	46.621	0.140	0.191	68.000	340.000	2.100	2.100	23.000	53.049	55.000	81.767	5.390	5.390	0.010	0.010	99.500	203.286
maximum	340.000	943.205	1.000	1.641	27.000	70.457	34.000	63.404	0.570	0.779	570.000	4850.000	9.100	9.100	41.000	94.565	130.000	193.267	39.200	39.200	0.490	0.490	170.000	347.324
gemiddelde	37.223	103.261	0.242	0.397	4.209	10.983	8.321	15.517	0.081	0.110	31.416	157.081	1.142	1.142	5.526	12.745	16.825	25.014	1.142	1.142	0.010	0.010	31.071	63.481
standaarddeviatie	57.421	159.295	0.114	0.188	4.927	12.857	6.527	12.171	0.063	0.086	54.062	270.309	0.601	0.601	6.795	15.673	17.484	25.993	2.924	2.924	0.048	0.048	26.596	54.338
mediaan	15.000	41.612	0.245	0.402	2.100	5.480	7.000	13.054	0.070	0.096	24.500	122.500	1.050	1.050	3.500	8.073	10.000	14.867	0.280	0.280	0.005	0.005	23.000	46.991
variantie	3297.220	3297.220	0.013	0.013	24.276	24.276	42.599	42.599	0.004	0.004	2922.687	2922.687	0.362	0.362	46.172	46.172	305.687	305.687	8.548	8.548	0.002	0.002	707.367	707.367
variantiecoefficient	1.543	1.543	0.473	0.473	1.171	1.171	0.784	0.784	0.779	0.779	1.721	1.721	0.526	0.526	1.230	1.230	1.039	1.039	2.560	2.560	5.063	5.063	0.856	0.856
Heterogeniteit			0.102	0.102	0.209	0.209	0.267	0.267	0.031	0.031	0.871	0.871	0.009	0.009	0.742	0.742	0.149	0.149	0.139	0.139	0.019	0.019	0.325	0.325
Uitbijtergrens	62.000	171.996	0.700	1.149	6.500	16.962	24.300	45.315	0.315	0.430	98.000	490.000	1.050	1.050	10.400	23.987	36.700	54.561	2.639	2.639	0.009	0.009	110.000	224.739
toets gemiddelde			-	-	-	-	-	-	-	-	-	-	-	-	-	-	-	-	-	-	-	-	-	-
toets 95-percentielwaarde			-	-	-	-	-	-	-	-	-	-	-	-	-	-	-	-	-	-	-	-	-	-
achtergrondwaarde			0.366	0.6	5.748	15	21.450	40	0.110	0.15	38.000	190	1.500	1.5	15.175	35	33.632	50	1.500	1.5	0.020	0.02	68.524	140
maximale waarde wonen			0.731	1.2	13.412	35	28.957	54	0.607	0.83	38.000	190	88.000	88	16.909	39	141.255	210	6.800	6.8	0.040	0.04	97.891	200
maximale waarde industrie			2.620	4.3	72.810	190	101.886	190	3.512	4.8	100.000	500	190.000	190	43.356	100	356.501	530	40.000	40	0.500	0.5	352.409	720
interventiewaarde			7.920	13	72.810	190	101.886	190	26.344	36	1000.000	5000	190.000	190	43.356	100	356.501	530	40.000	40	1.000	1	352.409	720

toets gemiddelde

-	gemiddelde gemeten beneden de maximale waarde voor klasse landbouw/natuur -> klasse landbouw/natuur
+	gemiddelde gemeten beneden de maximale waarde voor klasse wonen en boven de maximale waarde voor klasse landbouw/natuur-> klasse wonen
++	gemiddelde gemeten beneden de maximale waarde voor klasse industrie en boven de maximale waarde voor klasse wonen -> klasse industrie
+++	gemiddelde gemeten boven de maximale waarde voor klasse industrie -> niet toepasbaar

toets 95-percentielwaarde

-	P95 gemeten beneden de interventiewaarde
+	P95 gemeten boven de interventiewaarde

toets heterogeniteit

<0,2	weinig heterogeniteit
0,2-0,5	beperkte heterogeniteit
0,5-0,7	heterogeniteit
>0,7	sterke heterogeniteit

	< achtergrondwaarde
	≥ achtergrondwaarde en < maximale waarde wonen (klasse wonen)
	≥ maximale waarde wonen en <maximale waarde industrie (klasse industie)
	≥ maximale waarde industrie en < interventiewaarde (niet toepasbaar)
	≥ interventiewaarde (niet toepasbaar)

Industrie na 1945, Ondergrond1UB, 0.5-2.0m-mv

lutum	5.596	Ontvangende bodemkwaliteit:	Landbouw/natuur (AW2000)
humus	1.504	Ontgravingskwaliteit	Landbouw/natuur (AW2000)

	barium (Ba)		cadmium (Cd)		kobalt (Co)		koper (Cu)		kwik (Hg)		minerale olie (C10-C40)		molybdeen (Mo)		nikkel (Ni)		lood (Pb)		PAK (10)		PCB (som 7)		zink (Zn)	
	Gemeten	STB	Gemeten	STB	Gemeten	STB	Gemeten	STB	Gemeten	STB	Gemeten	STB	Gemeten	STB	Gemeten	STB	Gemeten	STB	Gemeten	STB	Gemeten	STB	Gemeten	STB
aantal waarnemingen	290	290	544	544	291	291	550	550	543	543	575	575	291	291	528	528	541	541	546	546	238	238	543	543
minimum	6.300	16.842	0.049	0.080	0.600	1.514	0.560	1.031	0.014	0.019	7.000	35.000	0.350	0.350	1.000	2.244	1.200	1.771	0.005	0.005	0.000	0.000	2.800	5.617
5-percentielwaarden	9.200	24.595	0.090	0.147	1.050	2.649	3.000	5.522	0.035	0.048	14.000	70.000	0.350	0.350	2.100	4.713	3.500	5.165	0.008	0.008	0.002	0.002	5.200	10.432
25-percentielwaarde	14.000	37.427	0.119	0.194	2.100	5.299	3.500	6.443	0.035	0.048	14.000	70.000	1.050	1.050	2.800	6.284	7.000	10.331	0.049	0.049	0.003	0.003	11.000	22.067
60-percentielwaarde	15.000	40.100	0.280	0.457	2.100	5.299	3.500	6.443	0.070	0.095	26.600	133.000	1.050	1.050	3.500	7.855	9.100	13.430	0.245	0.245	0.005	0.005	14.000	28.085
70-percentielwaarde	21.000	56.140	0.280	0.457	2.800	7.065	7.000	12.885	0.070	0.095	28.000	140.000	1.050	1.050	3.500	7.855	9.100	13.430	0.350	0.350	0.005	0.005	14.000	28.085
75-percentielwaarde	23.000	61.487	0.280	0.457	3.000	7.570	7.000	12.885	0.100	0.136	33.000	165.000	1.050	1.050	3.875	8.696	9.100	13.430	0.380	0.380	0.005	0.005	20.000	40.121
80-percentielwaarde	32.000	85.547	0.280	0.457	3.980	10.042	7.000	12.885	0.105	0.143	35.000	175.000	1.050	1.050	4.400	9.874	11.000	16.234	0.476	0.476	0.006	0.006	27.000	54.164
90-percentielwaarde	82.400	220.283	0.350	0.571	11.000	27.755	12.000	22.089	0.140	0.190	48.000	240.000	2.100	2.100	6.200	13.914	20.000	29.516	1.141	1.141	0.007	0.007	51.200	102.711
95-percentielwaarde	170.000	454.466	0.350	0.571	13.000	32.802	17.000	31.292	0.140	0.190	122.000	610.000	2.100	2.100	14.000	31.418	26.000	38.371	5.460	5.460	0.010	0.010	74.400	149.252
maximum	310.000	828.733	0.800	1.305	17.000	42.895	35.000	64.425	0.870	1.181	860.000	4300.000	3.500	3.500	42.000	94.255	70.000	103.306	35.000	35.000	0.490	0.490	140.000	280.850
gemiddelde	35.440	94.743	0.220	0.359	3.553	8.965	5.984	11.015	0.073	0.098	42.360	211.800	1.141	1.141	4.645	10.425	10.556	15.579	1.029	1.029	0.019	0.019	21.476	43.082
standaarddeviatie	54.548	145.825	0.101	0.165	3.549	8.954	5.147	9.474	0.063	0.086	90.880	454.401	0.509	0.509	5.305	11.906	8.133	12.003	3.568	3.568	0.082	0.082	23.732	47.609
mediaan	14.000	37.427	0.245	0.400	2.100	5.299	3.500	6.443	0.070	0.095	24.500	122.500	1.050	1.050	3.500	7.855	9.100	13.430	0.196	0.196	0.005	0.005	14.000	28.085
variantie	2975.498	2975.498	0.010	0.010	12.594	12.594	26.489	26.489	0.004	0.004	8259.198	8259.198	0.259	0.259	28.148	28.148	66.149	66.149	12.728	12.728	0.007	0.007	563.220	563.220
variantiecoefficient	1.539	1.539	0.459	0.459	0.999	0.999	0.860	0.860	0.873	0.873	2.145	2.145	0.446	0.446	1.142	1.142	0.770	0.770	3.466	3.466	4.336	4.336	1.105	1.105
Heterogeniteit			0.115	0.115	0.172	0.172	0.172	0.172	0.031	0.031	1.742	1.742	0.009	0.009	0.411	0.411	0.069	0.069	0.142	0.142	0.016	0.016	0.239	0.239
Uitbijtergrens	50.000	133.667	0.763	1.245	5.700	14.382	17.500	32.213	0.295	0.401	90.000	450.000	1.050	1.050	7.100	15.934	15.400	22.727	1.373	1.373	0.009	0.009	47.000	94.285
toets gemiddelde			-	-	-	-	-	-	-	-	++	++	-	-	-	-	-	-	-	-	-	-	-	-
toets 95-percentielwaarde			-	-	-	-	-	-	-	-	-	-	-	-	-	-	-	-	-	-	-	-	-	-
achtergrondwaarde			0.368	0.6	5.945	15	21.731	40	0.110	0.15	38.000	190	1.500	1.5	15.596	35	33.880	50	1.500	1.5	0.020	0.02	69.788	140
maximale waarde wonen			0.736	1.2	13.871	35	29.336	54	0.611	0.83	38.000	190	88.000	88	17.378	39	142.296	210	6.800	6.8	0.040	0.04	99.697	200
maximale waarde industrie			2.636	4.3	75.301	190	103.221	190	3.535	4.8	100.000	500	190.000	190	44.560	100	359.128	530	40.000	40	0.500	0.5	358.910	720
interventiewaarde			7.968	13	75.301	190	103.221	190	26.514	36	1000.000	5000	190.000	190	44.560	100	359.128	530	40.000	40	1.000	1	358.910	720

toets gemiddelde

-	gemiddelde gemeten beneden de maximale waarde voor klasse landbouw/natuur -> klasse landbouw/natuur
+	gemiddelde gemeten beneden de maximale waarde voor klasse wonen en boven de maximale waarde voor klasse landbouw/natuur-> klasse wonen
++	gemiddelde gemeten beneden de maximale waarde voor klasse industrie en boven de maximale waarde voor klasse wonen -> klasse industrie
+++	gemiddelde gemeten boven de maximale waarde voor klasse industrie -> niet toepasbaar

toets 95-percentielwaarde

-	P95 gemeten beneden de interventiewaarde
+	P95 gemeten boven de interventiewaarde

toets heterogeniteit

<0,2	weinig heterogeniteit
0,2-0,5	beperkte heterogeniteit
0,5-0,7	heterogeniteit
>0,7	sterke heterogeniteit

	< achtergrondwaarde
	≥ achtergrondwaarde en < maximale waarde wonen (klasse wonen)
	≥ maximale waarde wonen en <maximale waarde industrie (klasse industie)
	≥ maximale waarde industrie en < interventiewaarde (niet toepasbaar)
	≥ interventiewaarde (niet toepasbaar)

Kleine kern, Bovengrond, 0-0.5m-mv

lutum	2.812	Ontvangende bodemkwaliteit:	Wonen
humus	2.775	Ontgravingskwaliteit	Wonen

	barium (Ba)		cadmium (Cd)		kobalt (Co)		koper (Cu)		kwik (Hg)		minerale olie (C10-C40)		molybdeen (Mo)		nikkel (Ni)		lood (Pb)		PAK (10)		PCB (som 7)		zink (Zn)	
	Gemeten	STB	Gemeten	STB	Gemeten	STB	Gemeten	STB	Gemeten	STB	Gemeten	STB	Gemeten	STB	Gemeten	STB	Gemeten	STB	Gemeten	STB	Gemeten	STB	Gemeten	STB
aantal waarnemingen	126	126	367	367	125	125	364	364	367	367	377	377	125	125	367	367	367	367	381	381	122	122	364	364
minimum	14.000	49.252	0.070	0.115	0.900	2.906	2.000	3.923	0.030	0.042	7.000	25.229	0.350	0.350	2.000	5.464	3.500	5.352	0.066	0.066	0.000	0.000	5.900	13.195
5-percentielwaarden	14.000	49.252	0.119	0.195	0.900	2.906	3.500	6.866	0.035	0.049	14.000	50.458	0.350	0.350	2.100	5.737	7.000	10.704	0.140	0.140	0.001	0.001	11.900	26.615
25-percentielwaarde	14.000	49.252	0.140	0.230	1.800	5.812	6.500	12.751	0.035	0.049	14.000	50.458	0.560	0.560	3.500	9.562	11.000	16.821	0.287	0.287	0.003	0.003	21.000	46.967
60-percentielwaarde	20.000	70.360	0.260	0.427	2.100	6.781	7.800	15.301	0.070	0.099	26.180	94.356	1.050	1.050	3.500	9.562	23.000	35.171	0.910	0.910	0.007	0.007	35.000	78.278
70-percentielwaarde	21.000	73.879	0.280	0.460	2.100	6.781	11.000	21.578	0.105	0.148	26.600	95.870	1.050	1.050	3.500	9.562	28.000	42.816	1.428	1.428	0.007	0.007	43.000	96.170
75-percentielwaarde	27.000	94.987	0.280	0.460	2.100	6.781	11.000	21.578	0.105	0.148	26.600	95.870	1.050	1.050	4.000	10.927	32.000	48.933	1.775	1.775	0.007	0.007	49.000	109.590
80-percentielwaarde	27.000	94.987	0.350	0.575	2.100	6.781	13.000	25.502	0.105	0.148	26.600	95.870	1.050	1.050	4.700	12.840	36.000	55.049	4.270	4.270	0.007	0.007	57.000	127.482
90-percentielwaarde	32.000	112.577	0.350	0.575	3.010	9.719	18.000	35.310	0.140	0.197	37.200	134.074	1.050	1.050	5.500	15.025	53.000	81.045	9.800	9.800	0.010	0.010	78.000	174.449
95-percentielwaarde	62.000	218.117	0.350	0.575	4.600	14.853	23.250	45.609	0.140	0.197	70.000	252.289	1.500	1.500	6.600	18.030	57.000	87.162	17.710	17.710	0.012	0.012	90.000	201.287
maximum	570.000	2005.274	1.900	3.121	31.000	100.097	33.000	64.735	15.000	21.141	360.000	1297.488	2.100	2.100	11.000	30.051	170.000	259.956	34.300	34.300	0.062	0.062	180.000	402.574
gemiddelde	34.190	120.283	0.266	0.437	2.627	8.481	9.140	17.930	0.246	0.346	27.906	100.576	0.881	0.881	3.807	10.399	25.059	38.318	2.947	2.947	0.007	0.007	37.318	83.462
standaarddeviatie	84.887	298.635	0.221	0.363	3.801	12.273	5.535	10.857	1.504	2.120	39.687	143.038	0.348	0.348	1.445	3.948	20.937	32.015	5.372	5.372	0.009	0.009	25.124	56.191
mediaan	18.000	63.324	0.245	0.402	2.100	6.781	7.000	13.732	0.070	0.099	14.000	50.458	1.050	1.050	3.500	9.562	19.000	29.054	0.700	0.700	0.005	0.005	28.000	62.623
variantie	7205.835	7205.835	0.049	0.049	14.448	14.448	30.631	30.631	2.262	2.262	1575.079	1575.079	0.121	0.121	2.089	2.089	438.346	438.346	28.853	28.853	0.000	0.000	631.222	631.222
variantiecoefficient	2.483	2.483	0.830	0.830	1.447	1.447	0.606	0.606	6.120	6.120	1.422	1.422	0.395	0.395	0.380	0.380	0.836	0.836	1.823	1.823	1.344	1.344	0.673	0.673
Heterogeniteit			0.103	0.103	0.068	0.068	0.258	0.258	0.032	0.032	0.651	0.651	0.006	0.006	0.189	0.189	0.159	0.159	0.456	0.456	0.024	0.024	0.301	0.301
Uitbijtergrens	66.000	232.190	0.700	1.150	3.000	9.687	24.500	48.061	0.315	0.444	64.400	232.106	2.520	2.520	5.500	15.025	95.000	145.269	6.239	6.239	0.017	0.017	133.000	297.457
toets gemiddelde			-	-	-	-	-	-	+	+	-	-	-	-	-	-	-	-	+	+	-	-	-	-
toets 95-percentielwaarde			-	-	-	-	-	-	-	-	-	-	-	-	-	-	-	-	-	-	-	-	-	-
achtergrondwaarde			0.365	0.6	4.645	15	20.391	40	0.106	0.15	52.717	190	1.500	1.5	12.812	35	32.698	50	1.500	1.5	0.020	0.02	62.597	140
maximale waarde wonen			0.731	1.2	10.839	35	27.528	54	0.589	0.83	52.717	190	88.000	88	14.276	39	137.331	210	6.800	6.8	0.040	0.04	89.425	200
maximale waarde industrie			2.618	4.3	58.843	190	96.857	190	3.406	4.8	138.730	500	190.000	190	36.605	100	346.597	530	40.000	40	0.500	0.5	321.928	720
interventiewaarde			7.915	13	58.843	190	96.857	190	25.543	36	1387.296	5000	190.000	190	36.605	100	346.597	530	40.000	40	1.000	1	321.928	720

toets gemiddelde

-	gemiddelde gemeten beneden de maximale waarde voor klasse landbouw/natuur -> klasse landbouw/natuur
+	gemiddelde gemeten beneden de maximale waarde voor klasse wonen en boven de maximale waarde voor klasse landbouw/natuur-> klasse wonen
++	gemiddelde gemeten beneden de maximale waarde voor klasse industrie en boven de maximale waarde voor klasse wonen -> klasse industrie
+++	gemiddelde gemeten boven de maximale waarde voor klasse industrie -> niet toepasbaar

toets 95-percentielwaarde

-	P95 gemeten beneden de interventiewaarde
+	P95 gemeten boven de interventiewaarde

toets heterogeniteit

<0,2	weinig heterogeniteit
0,2-0,5	beperkte heterogeniteit
0,5-0,7	heterogeniteit
>0,7	sterke heterogeniteit

	< achtergrondwaarde
	≥ achtergrondwaarde en < maximale waarde wonen (klasse wonen)
	≥ maximale waarde wonen en <maximale waarde industrie (klasse industie)
	≥ maximale waarde industrie en < interventiewaarde (niet toepasbaar)
	≥ interventiewaarde (niet toepasbaar)

Kleine kern, Ondergrond3UB, 0.5-2.0m-mv

lutum	2.100	Ontvangende bodemkwaliteit:	Landbouw/natuur (AW2000)
humus	1.489	Ontgravingskwaliteit	Landbouw/natuur (AW2000)

	barium (Ba)		cadmium (Cd)		kobalt (Co)		koper (Cu)		kwik (Hg)		minerale olie (C10-C40)		molybdeen (Mo)		nikkel (Ni)		lood (Pb)		PAK (10)		PCB (som 7)		zink (Zn)	
	Gemeten	STB	Gemeten	STB	Gemeten	STB	Gemeten	STB	Gemeten	STB	Gemeten	STB	Gemeten	STB	Gemeten	STB	Gemeten	STB	Gemeten	STB	Gemeten	STB	Gemeten	STB
aantal waarnemingen	83	83	158	158	82	82	158	158	158	158	174	174	82	82	158	158	158	158	172	172	82	82	158	158
minimum	7.000	26.790	0.056	0.096	0.800	2.782	1.000	2.062	0.014	0.020	7.000	35.000	0.350	0.350	2.000	5.785	2.100	3.299	0.005	0.005	0.000	0.000	4.200	9.916
5-percentielwaarden	8.000	30.617	0.108	0.186	1.050	3.651	3.280	6.763	0.021	0.030	14.000	70.000	0.350	0.350	2.100	6.074	3.500	5.499	0.046	0.046	0.001	0.001	9.500	22.428
25-percentielwaarde	14.000	53.580	0.140	0.241	2.100	7.303	3.500	7.216	0.035	0.050	14.000	70.000	1.050	1.050	2.800	8.099	7.000	10.998	0.051	0.051	0.003	0.003	14.000	33.052
60-percentielwaarde	14.000	53.580	0.245	0.421	2.100	7.303	7.000	14.433	0.070	0.100	24.500	122.500	1.050	1.050	3.500	10.124	9.100	14.298	0.350	0.350	0.005	0.005	14.000	33.052
70-percentielwaarde	14.000	53.580	0.260	0.447	2.100	7.303	7.000	14.433	0.074	0.106	24.500	122.500	1.050	1.050	3.500	10.124	9.100	14.298	0.350	0.350	0.005	0.005	14.000	33.052
75-percentielwaarde	14.000	53.580	0.280	0.481	2.100	7.303	7.000	14.433	0.105	0.151	26.600	133.000	1.050	1.050	3.975	11.498	11.000	17.283	0.609	0.609	0.005	0.005	18.250	43.086
80-percentielwaarde	14.000	53.580	0.350	0.602	2.300	7.998	7.000	14.433	0.105	0.151	26.600	133.000	1.050	1.050	5.000	14.463	14.000	21.996	0.735	0.735	0.007	0.007	23.000	54.300
90-percentielwaarde	24.000	91.852	0.350	0.602	3.007	10.457	7.000	14.433	0.105	0.151	35.000	175.000	1.050	1.050	6.200	17.934	23.000	36.137	3.080	3.080	0.007	0.007	33.000	77.909
95-percentielwaarde	29.800	114.049	0.350	0.602	7.525	26.169	7.700	15.876	0.121	0.174	62.500	312.500	1.050	1.050	7.800	22.562	48.300	75.887	4.775	4.775	0.007	0.007	45.100	106.476
maximum	200.000	765.432	0.560	0.963	31.000	107.805	12.000	24.742	0.150	0.215	810.000	4050.000	1.050	1.050	10.500	30.372	110.000	172.828	29.400	29.400	0.044	0.044	82.000	193.592
gemiddelde	17.235	65.961	0.218	0.374	2.982	10.370	5.298	10.924	0.064	0.092	36.680	183.399	0.924	0.924	3.874	11.207	13.053	20.508	0.979	0.979	0.005	0.005	18.662	44.059
standaarddeviatie	21.189	81.095	0.096	0.164	4.646	16.158	2.169	4.473	0.034	0.049	98.206	491.028	0.252	0.252	1.632	4.719	16.897	26.548	2.656	2.656	0.005	0.005	12.176	28.745
mediaan	14.000	53.580	0.210	0.361	2.100	7.303	4.350	8.969	0.070	0.100	14.000	70.000	1.050	1.050	3.500	10.124	9.100	14.298	0.231	0.231	0.005	0.005	14.000	33.052
variantie	448.990	448.990	0.009	0.009	21.589	21.589	4.707	4.707	0.001	0.001	9644.336	9644.336	0.063	0.063	2.662	2.662	285.509	285.509	7.054	7.054	0.000	0.000	148.249	148.249
variantiecoefficient	1.229	1.229	0.439	0.439	1.558	1.558	0.409	0.409	0.528	0.528	2.677	2.677	0.273	0.273	0.421	0.421	1.295	1.295	2.712	2.712	0.923	0.923	0.652	0.652
Heterogeniteit			0.112	0.112	0.129	0.129	0.061	0.061	0.031	0.031	0.782	0.782	0.004	0.004	0.254	0.254	0.147	0.147	0.123	0.123	0.012	0.012	0.145	0.145
Uitbijtergrens	14.000	53.580	0.700	1.203	2.100	7.303	17.500	36.082	0.315	0.452	64.400	322.000	1.050	1.050	7.500	21.694	23.000	36.137	2.283	2.283	0.009	0.009	31.000	73.187
toets gemiddelde			-	-	-	-	-	-	-	-	-	-	-	-	-	-	-	-	-	-	-	-	-	-
toets 95-percentielwaarde			-	-	-	-	-	-	-	-	-	-	-	-	-	-	-	-	-	-	-	-	-	-
achtergrondwaarde			0.349	0.6	4.313	15	19.400	40	0.105	0.15	38.000	190	1.500	1.5	12.100	35	31.824	50	1.500	1.5	0.020	0.02	59.300	140
maximale waarde wonen			0.698	1.2	10.064	35	26.190	54	0.579	0.83	38.000	190	88.000	88	13.483	39	133.659	210	6.800	6.8	0.040	0.04	84.714	200
maximale waarde industrie			2.502	4.3	54.636	190	92.150	190	3.346	4.8	100.000	500	190.000	190	34.571	100	337.329	530	40.000	40	0.500	0.5	304.971	720
interventiewaarde			7.563	13	54.636	190	92.150	190	25.097	36	1000.000	5000	190.000	190	34.571	100	337.329	530	40.000	40	1.000	1	304.971	720

toets gemiddelde

-	gemiddelde gemeten beneden de maximale waarde voor klasse landbouw/natuur -> klasse landbouw/natuur
+	gemiddelde gemeten beneden de maximale waarde voor klasse wonen en boven de maximale waarde voor klasse landbouw/natuur-> klasse wonen
++	gemiddelde gemeten beneden de maximale waarde voor klasse industrie en boven de maximale waarde voor klasse wonen -> klasse industrie
+++	gemiddelde gemeten boven de maximale waarde voor klasse industrie -> niet toepasbaar

toets 95-percentielwaarde

-	P95 gemeten beneden de interventiewaarde
+	P95 gemeten boven de interventiewaarde

toets heterogeniteit

<0,2	weinig heterogeniteit
0,2-0,5	beperkte heterogeniteit
0,5-0,7	heterogeniteit
>0,7	sterke heterogeniteit

	< achtergrondwaarde
	≥ achtergrondwaarde en < maximale waarde wonen (klasse wonen)
	≥ maximale waarde wonen en <maximale waarde industrie (klasse industie)
	≥ maximale waarde industrie en < interventiewaarde (niet toepasbaar)
	≥ interventiewaarde (niet toepasbaar)

Wonen na 1945, Bovengrond, 0-0.5m-mv

lutum	5.764	Ontvangende bodemkwaliteit:	Landbouw/natuur (AW2000)
humus	2.602	Ontgravingskwaliteit	Landbouw/natuur (AW2000)

	barium (Ba)		cadmium (Cd)		kobalt (Co)		koper (Cu)		kwik (Hg)		minerale olie (C10-C40)		molybdeen (Mo)		nikkel (Ni)		lood (Pb)		PAK (10)		PCB (som 7)		zink (Zn)	
	Gemeten	STB	Gemeten	STB	Geneten	STB	Gemeten	STB	Gemeten	STB	Gemeten	STB	Geneten	STB	Gemeten	STB	Gemeten	STB	Gemeten	STB	Geneten	STB	Gemeten	STB
aantal waarnemingen	999	999	1618	1618	1001	1001	1627	1627	1618	1618	1527	1527	1002	1002	1620	1620	1634	1634	1751	1751	987	987	1656	1656
minimum	7.000	18.447	0.049	0.078	0.700	1.743	1.540	2.769	0.014	0.019	14.000	53.814	0.350	0.350	2.000	4.441	2.100	3.058	0.007	0.007	0.000	0.000	4.900	9.636
5-percentielwaarden	11.000	28.988	0.119	0.189	1.050	2.615	3.500	6.294	0.035	0.047	14.000	53.814	0.350	0.350	2.100	4.663	7.000	10.194	0.119	0.119	0.002	0.002	13.000	25.564
25-percentielwaarde	14.000	36.893	0.140	0.222	2.100	5.230	5.000	8.991	0.035	0.047	14.000	53.814	1.050	1.050	3.100	6.883	12.000	17.476	0.336	0.336	0.003	0.003	21.000	41.296
60-percentielwaarde	24.000	63.246	0.245	0.389	2.100	5.230	9.500	17.084	0.070	0.094	24.500	94.175	1.050	1.050	3.800	8.437	21.000	30.583	0.910	0.910	0.005	0.005	38.000	74.726
70-percentielwaarde	30.000	79.057	0.280	0.444	2.800	6.973	11.000	19.781	0.100	0.135	26.600	102.247	1.050	1.050	4.600	10.213	27.000	39.321	1.100	1.100	0.005	0.005	45.000	88.491
75-percentielwaarde	34.000	89.598	0.280	0.444	3.000	7.471	13.000	23.378	0.105	0.142	30.000	115.316	1.050	1.050	5.100	11.324	31.000	45.147	1.610	1.610	0.006	0.006	50.000	98.324
80-percentielwaarde	35.000	92.233	0.280	0.444	3.010	7.496	14.000	25.176	0.120	0.162	35.000	134.536	1.050	1.050	5.500	12.212	36.000	52.428	2.034	2.034	0.007	0.007	61.000	119.955
90-percentielwaarde	64.000	168.655	0.300	0.476	3.400	8.467	20.000	35.966	0.140	0.189	39.200	150.680	1.050	1.050	8.350	18.539	65.000	94.663	4.340	4.340	0.013	0.013	95.000	186.815
95-percentielwaarde	88.000	231.900	0.350	0.555	4.700	11.705	23.000	41.360	0.170	0.229	60.000	230.633	1.500	1.500	10.000	22.203	98.000	142.722	7.600	7.600	0.025	0.025	110.000	216.312
maximum	160.000	421.637	2.000	3.172	26.000	64.751	73.000	131.274	1.800	2.427	1200.000	4612.653	2.100	2.100	39.000	86.592	270.000	393.214	40.	40.	0.490	0.490	300.000	589.943
gemiddelde	29.356	77.361	0.218	0.345	2.519	6.273	10.055	18.081	0.086	0.117	29.977	115.228	0.924	0.924	4.719	10.478	29.616	43.131	1.820	1.820	0.010	0.010	43.733	86.000
standaarddeviatie	25.825	68.055	0.108	0.171	1.841	4.585	7.623	13.708	0.120	0.162	49.553	190.475	0.342	0.342	3.568	7.923	35.719	52.019	3.706	3.706	0.037	0.037	37.733	74.200
mediaan	21.000	55.340	0.210	0.333	2.100	5.230	7.600	13.667	0.070	0.094	24.500	94.175	1.050	1.050	3.500	7.771	18.000	26.214	0.680	0.680	0.005	0.005	33.000	64.894
variantie	666.929	666.929	0.012	0.012	3.389	3.389	58.105	58.105	0.014	0.014	2455.485	2455.485	0.117	0.117	12.733	12.733	1275.824	1275.824	13.736	13.736	0.001	0.001	1423.754	1423.754
variantiecoefficient	0.880	0.880	0.495	0.495	0.731	0.731	0.758	0.758	1.389	1.389	1.653	1.653	0.370	0.370	0.756	0.756	1.206	1.206	2.036	2.036	3.542	3.542	0.863	0.863
Heterogeniteit			0.099	0.099	0.052	0.052	0.234	0.234	0.039	0.039	0.570	0.570	0.006	0.006	0.270	0.270	0.276	0.276	0.194	0.194	0.046	0.046	0.329	0.329
Uitbijtergrens	94.000	247.712	0.700	1.110	5.700	14.195	37.000	66.536	0.315	0.425	78.000	299.822	1.050	1.050	11.100	24.645	88.000	128.159	5.432	5.432	0.012	0.012	137.000	269.407
toets gemiddelde			-	-	-	-	-	-	-	-	-	-	-	-	-	-	-	-	+	+	-	-	-	-
toets 95-percentielwaarde			-	-	-	-	-	-	-	-	-	-	-	-	-	-	-	-	-	-	-	-	-	-
achtergrondwaarde			0.378	0.6	6.023	15	22.243	40	0.111	0.15	49.429	190	1.500	1.5	15.764	35	34.332	50	1.500	1.5	0.020	0.02	71.193	140
maximale waarde wonen			0.757	1.2	14.054	35	30.029	54	0.616	0.83	49.429	190	88.000	88	17.565	39	144.196	210	6.800	6.8	0.040	0.04	101.705	200
maximale waarde industrie			2.711	4.3	76.292	190	105.656	190	3.561	4.8	130.077	500	190.000	190	45.039	100	363.924	530	40.000	40	0.500	0.5	366.137	720
interventiewaarde			8.197	13	76.292	190	105.656	190	26.704	36	1300.770	5000	190.000	190	45.039	100	363.924	530	40.000	40	1.000	1	366.137	720

toets gemiddelde

-	gemiddelde gemeten beneden de maximale waarde voor klasse landbouw/natuur -> klasse landbouw/natuur
+	gemiddelde gemeten beneden de maximale waarde voor klasse wonen en boven de maximale waarde voor klasse landbouw/natuur-> klasse wonen
++	gemiddelde gemeten beneden de maximale waarde voor klasse industrie en boven de maximale waarde voor klasse wonen -> klasse industrie
+++	gemiddelde gemeten boven de maximale waarde voor klasse industrie -> niet toepasbaar

toets 95-percentielwaarde

-	P95 gemeten beneden de interventiewaarde
+	P95 gemeten boven de interventiewaarde

toets heterogeniteit

<0,2	weinig heterogeniteit
0,2-0,5	beperkte heterogeniteit
0,5-0,7	heterogeniteit
>0,7	sterke heterogeniteit

	< achtergrondwaarde
	≥ achtergrondwaarde en < maximale waarde wonen (klasse wonen)
	≥ maximale waarde wonen en <maximale waarde industrie (klasse industie)
	≥ maximale waarde industrie en < interventiewaarde (niet toepasbaar)
	≥ interventiewaarde (niet toepasbaar)

Wonen na 1945, Ondergrond4UB, 0.5-2.0m-mv

lutum	3.466	Ontvangende bodemkwaliteit:	Landbouw/natuur (AW2000)
humus	1.408	Ontgravingskwaliteit	Landbouw/natuur (AW2000)

	barium (Ba)		cadmium (Cd)		kobalt (Co)		koper (Cu)		kwik (Hg)		minerale olie (C10-C40)		molybdeen (Mo)		nikkel (Ni)		lood (Pb)		PAK (10)		PCB (som 7)		zink (Zn)	
	Gemeten	STB	Gemeten	STB	Gemeten	STB	Gemeten	STB	Gemeten	STB	Gemeten	STB	Gemeten	STB	Gemeten	STB	Gemeten	STB	Gemeten	STB	Gemeten	STB	Gemeten	STB
aantal waarnemingen	513	513	709	709	512	512	707	707	709	709	752	752	512	512	711	711	714	714	754	754	498	498	714	714
minimum	7.000	22.925	0.049	0.082	0.700	2.121	0.980	1.930	0.014	0.020	7.000	35.000	0.350	0.350	1.000	2.599	1.600	2.452	0.005	0.005	0.000	0.000	3.500	7.729
5-percentielwaarden	10.500	34.388	0.119	0.200	1.050	3.181	3.500	6.893	0.035	0.049	14.000	70.000	0.350	0.350	2.100	5.458	5.300	8.122	0.034	0.034	0.002	0.002	7.000	15.458
25-percentielwaarde	14.000	45.850	0.140	0.236	1.900	5.757	3.500	6.893	0.035	0.049	14.000	70.000	0.350	0.350	2.800	7.278	7.000	10.727	0.070	0.070	0.003	0.003	14.000	30.916
60-percentielwaarde	14.000	45.850	0.140	0.236	2.100	6.363	3.500	6.893	0.035	0.049	24.500	122.500	1.050	1.050	3.500	9.097	9.100	13.946	0.350	0.350	0.005	0.005	14.000	30.916
70-percentielwaarde	20.000	65.500	0.245	0.412	2.100	6.363	5.600	11.029	0.070	0.098	26.600	133.000	1.050	1.050	4.100	10.657	12.000	18.390	0.420	0.420	0.005	0.005	14.000	30.916
75-percentielwaarde	21.000	68.775	0.245	0.412	2.100	6.363	6.900	13.589	0.070	0.098	26.600	133.000	1.050	1.050	4.600	11.956	13.000	19.922	0.539	0.539	0.005	0.005	18.000	39.750
80-percentielwaarde	22.000	72.050	0.280	0.471	2.100	6.363	7.000	13.786	0.070	0.098	35.000	175.000	1.050	1.050	5.200	13.516	16.000	24.520	0.770	0.770	0.005	0.005	23.000	50.791
90-percentielwaarde	32.000	104.800	0.280	0.471	3.010	9.120	10.000	19.694	0.105	0.147	49.000	245.000	1.050	1.050	7.840	20.378	27.000	41.377	2.700	2.700	0.006	0.006	41.300	91.203
95-percentielwaarde	60.600	198.465	0.350	0.589	6.100	18.482	14.000	27.572	0.140	0.196	82.000	410.000	1.500	1.500	9.600	24.952	52.250	80.072	3.897	3.897	0.008	0.008	72.000	158.998
maximum	580.000	1899.501	1.200	2.020	24.000	72.718	58.000	114.227	0.490	0.688	840.000	4200.000	3.000	3.000	36.000	93.571	240.000	367.795	27.000	27.000	0.490	0.490	220.000	485.828
gemiddelde	25.098	82.196	0.192	0.324	2.495	7.560	5.655	11.137	0.060	0.085	38.767	193.837	0.878	0.878	4.442	11.547	15.803	24.218	0.984	0.984	0.009	0.009	21.559	47.609
standaarddeviatie	45.438	148.811	0.094	0.159	2.612	7.914	5.042	9.929	0.047	0.066	83.461	417.303	0.403	0.403	4.132	10.739	24.478	37.511	2.717	2.717	0.040	0.040	23.283	51.416
mediaan	14.000	45.850	0.140	0.236	2.100	6.363	3.500	6.893	0.035	0.049	24.500	122.500	1.050	1.050	3.500	9.097	9.100	13.946	0.260	0.260	0.005	0.005	14.000	30.916
variantie	2064.656	2064.656	0.009	0.009	6.823	6.823	25.419	25.419	0.002	0.002	6965.655	6965.655	0.162	0.162	17.071	17.071	599.148	599.148	7.384	7.384	0.002	0.002	542.104	542.104
variantiecoefficient	1.810	1.810	0.491	0.491	1.047	1.047	0.892	0.892	0.775	0.775	2.153	2.153	0.459	0.459	0.930	0.930	1.549	1.549	2.763	2.763	4.234	4.234	1.080	1.080
Heterogeniteit			0.105	0.105	0.087	0.087	0.138	0.138	0.032	0.032	1.097	1.097	0.006	0.006	0.300	0.300	0.150	0.150	0.100	0.100	0.012	0.012	0.247	0.247
Uitbijtergrens	42.000	137.550	0.560	0.943	2.700	8.181	17.100	33.677	0.175	0.246	64.400	322.000	3.150	3.150	10.000	25.992	31.000	47.507	1.946	1.946	0.009	0.009	30.000	66.249
toets gemiddelde			-	-	-	-	-	-	-	-	++	++	-	-	-	-	-	-	-	-	-	-	-	-
toets 95-percentielwaarde			-	-	-	-	-	-	-	-	-	-	-	-	-	-	-	-	-	-	-	-	-	-
achtergrondwaarde			0.356	0.6	4.951	15	20.310	40	0.107	0.15	38.000	190	1.500	1.5	13.466	35	32.627	50	1.500	1.5	0.020	0.02	63.397	140
maximale waarde wonen			0.713	1.2	11.551	35	27.419	54	0.591	0.83	38.000	190	88.000	88	15.005	39	137.033	210	6.800	6.8	0.040	0.04	90.567	200
maximale waarde industrie			2.554	4.3	62.708	190	96.475	190	3.420	4.8	100.000	500	190.000	190	38.473	100	345.845	530	40.000	40	0.500	0.5	326.041	720
interventiewaarde			7.721	13	62.708	190	96.475	190	25.651	36	1000.000	5000	190.000	190	38.473	100	345.845	530	40.000	40	1.000	1	326.041	720

toets gemiddelde

-	gemiddelde gemeten beneden de maximale waarde voor klasse landbouw/natuur -> klasse landbouw/natuur
+	gemiddelde gemeten beneden de maximale waarde voor klasse wonen en boven de maximale waarde voor klasse landbouw/natuur-> klasse wonen
++	gemiddelde gemeten beneden de maximale waarde voor klasse industrie en boven de maximale waarde voor klasse wonen -> klasse industrie
+++	gemiddelde gemeten boven de maximale waarde voor klasse industrie -> niet toepasbaar

toets 95-percentielwaarde

-	P95 gemeten beneden de interventiewaarde
+	P95 gemeten boven de interventiewaarde

toets heterogeniteit

<0,2	weinig heterogeniteit
0,2-0,5	beperkte heterogeniteit
0,5-0,7	heterogeniteit
>0,7	sterke heterogeniteit

	< achtergrondwaarde
	≥ achtergrondwaarde en < maximale waarde wonen (klasse wonen)
	≥ maximale waarde wonen en <maximale waarde industrie (klasse industie)
	≥ maximale waarde industrie en < interventiewaarde (niet toepasbaar)
	≥ interventiewaarde (niet toepasbaar)

Wonen voor 1945, Bovengrond, 0-0.5m-mv

lutum	2,016	Ontvangende bodemkwaliteit:	Wonen (generiek), Landbouw/natuur (gebiedsspecifiek)
humus	2,076	Ontgravingskwaliteit	Industrie (generiek), Landbouw/natuur (gebiedsspecifiek)

	barium (Ba)		cadmium (Cd)		kobalt (Co)		koper (Cu)		kwik (Hg)		minerale olie (C10-C40)		molybdeen (Mo)		nikkel (Ni)		lood (Pb)		PAK (10)		PCB (som 7)		zink (Zn)	
	Gemeten	STB	Gemeten	STB	Gemeten	STB	Gemeten	STB	Gemeten	STB	Gemeten	STB	Gemeten	STB	Gemeten	STB	Gemeten	STB	Gemeten	STB	Gemeten	STB	Gemeten	STB
aantal waarnemingen	1174	1174	1398	1398	1173	1173	1406	1406	1398	1398	1468	1468	1174	1174	1398	1398	1416	1416	1439	1439	1150	1150	1414	1414
minimum	10,500	40,608	0,056	0,096	1,000	3,510	1,470	3,032	0,021	0,030	7,000	33,719	0,350	0,350	2,100	6,117	2,100	3,300	0,000	0,000	0,000	0,000	4,900	11,595
5-percentielwaarden	14,000	54,144	0,140	0,240	1,050	3,685	3,500	7,219	0,035	0,050	14,000	67,438	0,350	0,350	3,100	9,030	7,000	11,000	0,098	0,098	0,003	0,003	14,000	33,130
25-percentielwaarde	14,000	54,144	0,140	0,240	1,900	6,668	3,500	7,219	0,035	0,050	14,000	67,438	0,350	0,350	4,000	11,651	14,000	22,000	0,350	0,350	0,005	0,005	22,000	52,061
60-percentielwaarde	20,000	77,348	0,140	0,240	2,200	7,721	7,000	14,437	0,050	0,072	24,500	118,017	1,050	1,050	5,700	16,603	29,000	45,571	1,100	1,100	0,005	0,005	38,000	89,924
70-percentielwaarde	25,000	96,685	0,210	0,360	3,000	10,529	8,400	17,325	0,070	0,100	24,500	118,017	1,050	1,050	6,000	17,477	38,000	59,713	1,600	1,600	0,006	0,006	47,000	111,222
75-percentielwaarde	26,000	100,553	0,245	0,420	3,100	10,880	10,000	20,624	0,070	0,100	26,600	128,133	1,050	1,050	6,300	18,351	40,000	62,856	2,030	2,030	0,007	0,007	49,000	115,955
80-percentielwaarde	29,000	112,155	0,280	0,480	3,420	12,003	12,000	24,749	0,070	0,100	35,000	168,596	1,050	1,050	6,600	19,225	45,000	70,713	2,757	2,757	0,009	0,009	56,000	132,520
90-percentielwaarde	38,000	146,962	0,330	0,566	3,900	13,687	17,000	35,062	0,111	0,159	51,000	245,668	1,050	1,050	7,500	21,846	68,000	106,856	5,180	5,180	0,014	0,014	79,000	186,947
95-percentielwaarde	54,250	209,807	0,380	0,652	5,100	17,899	26,000	53,624	0,160	0,230	104,150	301,690	1,050	1,050	8,200	23,885	94,150	147,948	11,900	11,900	0,041	0,041	130,000	307,635
maximum	180,000	696,135	0,700	1,201	26,000	91,250	70,000	144,371	14,000	20,097	930,000	4479,828	38,000	38,000	27,000	78,647	320,000	502,850	39,900	39,900	0,490	0,490	240,000	567,942
gemiddelde	22,999	88,946	0,191	0,328	2,664	9,348	8,759	18,065	0,081	0,117	39,670	191,093	0,832	0,832	5,446	15,863	34,393	54,045	2,435	2,435	0,012	0,012	43,211	102,256
standaarddeviatie	17,590	68,028	0,090	0,155	2,172	7,623	8,335	17,191	0,388	0,557	81,554	392,847	1,147	1,147	2,129	6,202	38,473	60,456	4,886	4,886	0,034	0,034	36,909	87,342
mediaan	14,000	54,144	0,140	0,240	2,100	7,370	6,400	13,200	0,035	0,050	24,500	118,017	1,050	1,050	5,350	15,584	23,000	36,142	0,780	0,780	0,005	0,005	34,000	80,458
variantie	309,406	309,406	0,008	0,008	4,718	4,718	69,478	69,478	0,151	0,151	6651,048	6651,048	1,316	1,316	4,533	4,533	1480,152	1480,152	23,873	23,873	0,001	0,001	1362,263	1362,263
variantiecoëfficient	0,765	0,765	0,472	0,472	0,815	0,815	0,952	0,952	4,777	4,777	2,056	2,056	1,379	1,379	0,391	0,391	1,119	1,119	2,007	2,007	2,902	2,902	0,854	0,854
Heterogeniteit			0,111	0,111	0,081	0,081	0,309	0,309	0,039	0,039	1,401	1,401	0,004	0,004	0,229	0,229	0,285	0,285	0,307	0,307	0,078	0,078	0,473	0,473
Uitbijtergrens	62,000	239,780	0,560	0,960	6,700	23,514	29,500	60,842	0,175	0,251	64,400	310,216	3,150	3,150	13,200	38,450	118,000	185,426	7,070	7,070	0,013	0,013	130,000	307,635
toets gemiddelde			-	-	-	-	-	-	-	-	++	++	-	-	-	-	+	+	+	+	-	-	-	-
toets 95-percentielwaarde			-	-	-	-	-	-	-	-	-	-	-	-	-	-	-	-	-	-	-	-	-	-
achtergrondwaarde			0,350	0,6	4,274	15	19,394	40	0,104	0,15	39,443	190	1,500	1,5	12,016	35	31,819	50	1,500	1,5	0,020	0,02	59,161	140
maximale waarde wonen			0,700	1,2	9,973	35	26,182	54	0,578	0,83	39,443	190	88,000	88	13,389	39	133,638	210	6,800	6,8	0,040	0,04	84,516	200
maximale waarde industrie			2,507	4,3	54,137	190	92,124	190	3,344	4,8	103,799	500	190,000	190	34,331	100	337,277	530	40,000	40	0,500	0,5	304,257	720
interventiewaarde			7,580	13	54,137	190	92,124	190	25,079	36	1037,987	5000	190,000	190	34,331	100	337,277	530	40,000	40	1,000	1	304,257	720

toets gemiddelde

-	gemiddelde gemeten beneden de maximale waarde voor klasse landbouw/natuur -> klasse landbouw/natuur
+	gemiddelde gemeten beneden de maximale waarde voor klasse wonen en boven de maximale waarde voor klasse landbouw/natuur-> klasse wonen
++	gemiddelde gemeten beneden de maximale waarde voor klasse industrie en boven de maximale waarde voor klasse wonen -> klasse industrie
+++	gemiddelde gemeten boven de maximale waarde voor klasse industrie -> niet toepasbaar

toets 95-percentielwaarde

-	P95 gemeten beneden de interventiewaarde
+	P95 gemeten boven de interventiewaarde

toets heterogeniteit

<0,2	weinig heterogeniteit
0,2-0,5	beperkte heterogeniteit
0,5-0,7	heterogeniteit
>0,7	sterke heterogeniteit

	< achtergrondwaarde
	≥ achtergrondwaarde en < maximale waarde wonen (klasse wonen)
	≥ maximale waarde wonen en <maximale waarde industrie (klasse industie)
	≥ maximale waarde industrie en < interventiewaarde (niet toepasbaar)
	≥ interventiewaarde (niet toepasbaar)

Wonen voor 1945, Ondergrond5UB, 0.5-2.0m-mv

lutum	1.855	Ontvangende bodemkwaliteit:	Landbouw/natuur (AW2000)
humus	1.230	Ontgravingskwaliteit	Landbouw/natuur (AW2000)

	barium (Ba)		cadmium (Cd)		kobalt (Co)		koper (Cu)		kwik (Hg)		minerale olie (C10-C40)		molybdeen (Mo)		nikkel (Ni)		lood (Pb)		PAK (10)		PCB (som 7)		zink (Zn)	
	Gemeten	STB	Gemeten	STB	Gemeten	STB	Gemeten	STB	Gemeten	STB	Gemeten	STB	Gemeten	STB	Gemeten	STB	Gemeten	STB	Gemeten	STB	Gemeten	STB	Gemeten	STB
aantal waarnemingen	777	777	866	866	776	776	868	868	866	866	917	917	776	776	866	866	875	875	877	877	770	770	868	868
minimum	1.400	5.425	0.049	0.084	0.600	2.109	1.400	2.897	0.014	0.020	7.000	35.000	0.350	0.350	2.000	5.833	1.050	1.653	0.000	0.000	0.000	0.000	4.200	9.966
5-percentielwaarden	14.000	54.250	0.119	0.205	1.050	3.691	3.500	7.241	0.035	0.050	14.000	70.000	0.350	0.350	2.100	6.125	7.000	11.019	0.055	0.055	0.003	0.003	8.635	20.490
25-percentielwaarde	14.000	54.250	0.140	0.241	2.100	7.383	3.500	7.241	0.035	0.050	14.000	70.000	0.560	0.560	3.500	10.208	7.000	11.019	0.245	0.245	0.003	0.003	14.000	33.220
60-percentielwaarde	14.000	54.250	0.140	0.241	2.200	7.734	3.500	7.241	0.035	0.050	24.500	122.500	1.050	1.050	5.500	16.042	7.000	11.019	0.350	0.350	0.005	0.005	14.000	33.220
70-percentielwaarde	14.000	54.250	0.140	0.241	3.200	11.250	3.500	7.241	0.035	0.050	24.500	122.500	1.050	1.050	6.000	17.500	7.000	11.019	0.450	0.450	0.005	0.005	14.000	33.220
75-percentielwaarde	14.000	54.250	0.140	0.241	3.400	11.953	3.500	7.241	0.035	0.050	24.500	122.500	1.050	1.050	6.500	18.958	9.100	14.324	0.532	0.532	0.005	0.005	14.000	33.220
80-percentielwaarde	14.000	54.250	0.146	0.251	3.500	12.305	3.500	7.241	0.040	0.057	24.500	122.500	1.050	1.050	6.700	19.542	11.000	17.315	0.700	0.700	0.005	0.005	20.000	47.458
90-percentielwaarde	24.000	93.000	0.273	0.470	4.100	14.414	7.000	14.483	0.070	0.101	35.000	175.000	1.050	1.050	7.800	22.750	25.400	39.981	1.330	1.330	0.007	0.007	34.000	80.678
95-percentielwaarde	28.000	108.500	0.280	0.482	4.600	16.172	13.000	26.897	0.123	0.177	46.000	230.000	1.050	1.050	8.700	25.375	40.000	62.963	3.557	3.557	0.014	0.014	55.000	130.508
maximum	200.000	775.000	2.300	3.959	9.900	34.805	68.000	140.690	3.500	5.025	680.000	3400.000	2.100	2.100	22.000	64.167	220.000	346.296	19.000	19.000	0.490	0.490	160.000	379.661
gemiddelde	17.170	66.532	0.170	0.293	2.613	9.185	5.056	10.461	0.065	0.093	31.491	157.455	0.878	0.878	5.197	15.158	12.993	20.452	0.764	0.764	0.007	0.007	20.162	47.842
standaarddeviatie	15.239	59.050	0.140	0.241	1.380	4.850	5.811	12.022	0.216	0.310	68.146	340.731	0.332	0.332	2.591	7.557	19.743	31.077	1.730	1.730	0.020	0.020	20.239	48.024
mediaan	14.000	54.250	0.140	0.241	2.100	7.383	3.500	7.241	0.035	0.050	24.500	122.500	1.050	1.050	4.950	14.438	7.000	11.019	0.350	0.350	0.005	0.005	14.000	33.220
variantie	232.217	232.217	0.020	0.020	1.904	1.904	33.764	33.764	0.047	0.047	4643.906	4643.906	0.110	0.110	6.713	6.713	389.780	389.780	2.994	2.994	0.000	0.000	409.610	409.610
variantiecoefficient	0.888	0.888	0.822	0.822	0.528	0.528	1.149	1.149	3.326	3.326	2.164	2.164	0.378	0.378	0.499	0.499	1.519	1.519	2.265	2.265	2.819	2.819	1.004	1.004
Heterogeniteit			0.075	0.075	0.071	0.071	0.131	0.131	0.027	0.027	0.516	0.516	0.004	0.004	0.296	0.296	0.108	0.108	0.091	0.091	0.022	0.022	0.190	0.190
Uitbijtergrens	14.000	54.250	0.140	0.241	7.300	25.664	3.500	7.241	0.035	0.050	56.000	280.000	2.520	2.520	15.500	45.208	15.400	24.241	1.393	1.393	0.009	0.009	14.000	33.220
toets gemiddelde			-	-	-	-	-	-	-	-	-	-	-	-	-	-	-	-	-	-	-	-	-	-
toets 95-percentielwaarde			-	-	-	-	-	-	-	-	-	-	-	-	-	-	-	-	-	-	-	-	-	-
achtergrondwaarde			0.349	0.6	4.267	15	19.333	40	0.104	0.15	38.000	190	1.500	1.5	12.000	35	31.765	50	1.500	1.5	0.020	0.02	59.000	140
maximale waarde wonen			0.697	1.2	9.956	35	26.100	54	0.578	0.83	38.000	190	88.000	88	13.371	39	133.412	210	6.800	6.8	0.040	0.04	84.286	200
maximale waarde industrie			2.498	4.3	54.044	190	91.833	190	3.341	4.8	100.000	500	190.000	190	34.286	100	336.706	530	40.000	40	0.500	0.5	303.429	720
interventiewaarde			7.552	13	54.044	190	91.833	190	25.057	36	1000.000	5000	190.000	190	34.286	100	336.706	530	40.000	40	1.000	1	303.429	720

toets gemiddelde

-	gemiddelde gemeten beneden de maximale waarde voor klasse landbouw/natuur -> klasse landbouw/natuur
+	gemiddelde gemeten beneden de maximale waarde voor klasse wonen en boven de maximale waarde voor klasse landbouw/natuur-> klasse wonen
++	gemiddelde gemeten beneden de maximale waarde voor klasse industrie en boven de maximale waarde voor klasse wonen -> klasse industrie
+++	gemiddelde gemeten boven de maximale waarde voor klasse industrie -> niet toepasbaar

toets 95-percentielwaarde

-	P95 gemeten beneden de interventiewaarde
+	P95 gemeten boven de interventiewaarde

toets heterogeniteit

<0,2	weinig heterogeniteit
0,2-0,5	beperkte heterogeniteit
0,5-0,7	heterogeniteit
>0,7	sterke heterogeniteit

	< achtergrondwaarde
	≥ achtergrondwaarde en < maximale waarde wonen (klasse wonen)
	≥ maximale waarde wonen en <maximale waarde industrie (klasse industie)
	≥ maximale waarde industrie en < interventiewaarde (niet toepasbaar)
	≥ interventiewaarde (niet toepasbaar)

Overig, Bovengrond, 0-0.5m-mv

lutum	3.016	Ontvangende bodemkwaliteit:	Landbouw/natuur (AW2000)
humus	3.370	Ontgravingskwaliteit	Landbouw/natuur (AW2000)

	barium (Ba)		cadmium (Cd)		kobalt (Co)		koper (Cu)		kwik (Hg)		minerale olie (C10-C40)		molybdeen (Mo)		nikkel (Ni)		lood (Pb)		PAK (10)		PCB (som 7)		zink (Zn)	
	Gemeten	STB	Gemeten	STB	Gemeten	STB	Gemeten	STB	Gemeten	STB	Gemeten	STB	Gemeten	STB	Gemeten	STB	Gemeten	STB	Gemeten	STB	Gemeten	STB	Gemeten	STB
aantal waarnemingen	2684	2684	4549	4549	2682	2682	4571	4571	4546	4546	4583	4583	2663	2663	4545	4545	4585	4585	4577	4577	2558	2558	4594	4594
minimum	0.230	0.791	0.056	0.089	0.245	0.775	0.070	0.134	0.004	0.005	2.000	5.935	0.350	0.350	0.350	0.941	1.050	1.583	0.005	0.005	0.000	0.000	2.000	4.368
5-percentielwaarden	10.500	36.101	0.119	0.190	1.000	3.164	3.500	6.691	0.035	0.049	14.000	41.546	0.350	0.350	2.100	5.647	7.000	10.552	0.070	0.070	0.002	0.002	14.000	30.575
25-percentielwaarde	14.000	48.134	0.140	0.223	1.050	3.322	7.000	13.382	0.035	0.049	14.000	41.546	0.560	0.560	2.100	5.647	9.100	13.718	0.196	0.196	0.004	0.004	24.000	52.415
60-percentielwaarde	18.000	61.887	0.245	0.391	2.100	6.644	11.000	21.028	0.070	0.098	26.600	78.937	1.050	1.050	3.500	9.411	15.000	22.612	0.546	0.546	0.005	0.005	37.000	80.806
70-percentielwaarde	22.000	75.640	0.280	0.447	2.100	6.644	13.000	24.852	0.070	0.098	26.600	78.937	1.050	1.050	3.500	9.411	18.000	27.134	0.704	0.704	0.005	0.005	41.000	89.542
75-percentielwaarde	24.000	82.516	0.280	0.447	2.100	6.644	14.000	26.763	0.101	0.142	28.000	83.092	1.050	1.050	3.500	9.411	20.000	30.149	0.770	0.770	0.005	0.005	44.000	96.094
80-percentielwaarde	26.000	89.392	0.280	0.447	2.100	6.644	15.000	28.675	0.105	0.147	35.000	103.864	1.050	1.050	3.500	9.411	21.000	31.657	0.887	0.887	0.007	0.007	48.000	104.830
90-percentielwaarde	32.000	110.021	0.350	0.559	3.000	9.492	19.000	36.322	0.140	0.196	35.000	103.864	1.050	1.050	5.300	14.251	31.000	46.731	1.750	1.750	0.008	0.008	63.000	137.589
95-percentielwaarde	43.000	147.841	0.350	0.559	3.200	10.124	24.000	45.880	0.140	0.196	53.000	157.280	2.100	2.100	6.900	18.553	42.400	63.916	2.900	2.900	0.014	0.014	82.000	179.084
maximum	190.000	653.251	5.000	7.980	18.000	56.950	98.000	187.343	7.000	9.788	1600.000	4748.000	12.000	12.000	32.000	86.045	320.000	482.387	39.070	39.070	0.490	0.490	310.000	677.025
gemiddelde	21.322	73.307	0.230	0.367	2.134	6.750	11.103	21.226	0.106	0.148	28.983	86.010	0.911	0.911	3.609	9.704	18.217	27.462	0.890	0.890	0.008	0.008	38.531	84.149
standaarddeviatie	18.933	65.095	0.153	0.245	1.717	5.432	7.268	13.893	0.495	0.692	52.820	156.747	0.577	0.577	2.466	6.632	20.490	30.887	1.921	1.921	0.029	0.029	29.065	63.477
mediaan	14.000	48.134	0.245	0.391	2.100	6.644	9.500	18.161	0.070	0.098	24.500	72.705	1.050	1.050	3.500	9.411	14.000	21.104	0.390	0.390	0.005	0.005	33.000	72.070
variantie	358.461	358.461	0.024	0.024	2.948	2.948	52.818	52.818	0.245	0.245	2789.966	2789.966	0.332	0.332	6.083	6.083	419.829	419.829	3.692	3.692	0.001	0.001	844.800	844.800
variantiecoefficient	0.888	0.888	0.667	0.667	0.805	0.805	0.655	0.655	4.684	4.684	1.822	1.822	0.633	0.633	0.683	0.683	1.125	1.125	2.160	2.160	3.416	3.416	0.754	0.754
Heterogeniteit			0.100	0.100	0.040	0.040	0.261	0.261	0.032	0.032	0.373	0.373	0.009	0.009	0.199	0.199	0.111	0.111	0.074	0.074	0.024	0.024	0.256	0.256
Uitbijtergrens	54.000	185.661	0.700	1.117	5.250	16.610	35.000	66.908	0.300	0.419	70.000	207.729	2.520	2.520	7.700	20.705	52.700	79.443	2.492	2.492	0.009	0.009	104.000	227.131
toets gemiddelde			-	-	-	-	-	-	-	-	-	-	-	-	-	-	-	-	-	-	-	-	-	-
toets 95-percentielwaarde			-	-	-	-	-	-	-	-	-	-	-	-	-	-	-	-	-	-	-	-	-	-
achtergrondwaarde			0.376	0.6	4.741	15	20.924	40	0.107	0.15	64.026	190	1.500	1.5	13.016	35	33.168	50	1.500	1.5	0.020	0.02	64.104	140
maximale waarde wonen			0.752	1.2	11.062	35	28.248	54	0.594	0.83	64.026	190	88.000	88	14.504	39	139.307	210	6.800	6.8	0.040	0.04	91.577	200
maximale waarde industrie			2.694	4.3	60.053	190	99.390	190	3.433	4.8	168.489	500	190.000	190	37.190	100	351.585	530	40.000	40	0.500	0.5	329.678	720
interventiewaarde			8.146	13	60.053	190	99.390	190	25.747	36	1684.888	5000	190.000	190	37.190	100	351.585	530	40.000	40	1.000	1	329.678	720

toets gemiddelde

-	gemiddelde gemeten beneden de maximale waarde voor klasse landbouw/natuur -> klasse landbouw/natuur
+	gemiddelde gemeten beneden de maximale waarde voor klasse wonen en boven de maximale waarde voor klasse landbouw/natuur-> klasse wonen
++	gemiddelde gemeten beneden de maximale waarde voor klasse industrie en boven de maximale waarde voor klasse wonen -> klasse industrie
+++	gemiddelde gemeten boven de maximale waarde voor klasse industrie -> niet toepasbaar

toets 95-percentielwaarde

-	P95 gemeten beneden de interventiewaarde
+	P95 gemeten boven de interventiewaarde

toets heterogeniteit

<0,2	weinig heterogeniteit
0,2-0,5	beperkte heterogeniteit
0,5-0,7	heterogeniteit
>0,7	sterke heterogeniteit

	< achtergrondwaarde
	≥ achtergrondwaarde en < maximale waarde wonen (klasse wonen)
	≥ maximale waarde wonen en <maximale waarde industrie (klasse industie)
	≥ maximale waarde industrie en < interventiewaarde (niet toepasbaar)
	≥ interventiewaarde (niet toepasbaar)

Overig, Ondergrond0UB, 0.5-2.0m-mv

lutum	2.358	Ontvangende bodemkwaliteit:	Landbouw/natuur (AW2000)
humus	1.440	Ontgravingskwaliteit	Landbouw/natuur (AW2000)

	barium (Ba)		cadmium (Cd)		kobalt (Co)		koper (Cu)		kwik (Hg)		minerale olie (C10-C40)		molybdeen (Mo)		nikkel (Ni)		lood (Pb)		PAK (10)		PCB (som 7)		zink (Zn)	
	Gemeten	STB	Gemeten	STB	Geneten	STB	Gemeten	STB	Gemeten	STB	Gemeten	STB	Geneten	STB	Gemeten	STB	Gemeten	STB	Gemeten	STB	Geneten	STB	Gemeten	STB
aantal waarnemingen	1097	1097	1894	1894	1093	1093	1894	1894	1894	1894	1998	1998	1093	1093	1896	1896	1902	1902	1875	1875	1055	1055	1904	1904
minimum	0.210	0.779	0.049	0.084	0.420	1.421	1.100	2.248	0.004	0.005	1.400	7.000	0.350	0.350	0.700	1.982	2.100	3.284	0.005	0.005	0.000	0.000	3.500	8.156
5-percentielwaarden	7.000	25.962	0.068	0.117	0.800	2.706	2.100	4.292	0.021	0.030	14.000	70.000	0.350	0.350	2.100	5.947	3.045	4.761	0.035	0.035	0.002	0.002	5.300	12.351
25-percentielwaarde	14.000	51.924	0.140	0.240	1.150	3.890	3.500	7.153	0.035	0.050	14.000	70.000	0.560	0.560	2.100	5.947	7.000	10.946	0.070	0.070	0.003	0.003	11.900	27.732
60-percentielwaarde	14.000	51.924	0.245	0.419	2.100	7.104	3.500	7.153	0.070	0.100	24.500	122.500	1.050	1.050	3.500	9.912	9.100	14.230	0.247	0.247	0.005	0.005	14.000	32.626
70-percentielwaarde	14.000	51.924	0.280	0.479	2.100	7.104	3.500	7.153	0.070	0.100	26.600	133.000	1.050	1.050	3.500	9.912	9.100	14.230	0.350	0.350	0.005	0.005	14.000	32.626
75-percentielwaarde	14.000	51.924	0.280	0.479	2.100	7.104	7.000	14.306	0.070	0.100	26.600	133.000	1.050	1.050	3.500	9.912	9.100	14.230	0.350	0.350	0.005	0.005	14.000	32.626
80-percentielwaarde	14.000	51.924	0.280	0.479	2.100	7.104	7.000	14.306	0.105	0.150	26.600	133.000	1.050	1.050	3.500	9.912	9.100	14.230	0.350	0.350	0.005	0.005	14.000	32.626
90-percentielwaarde	22.000	81.594	0.350	0.599	3.000	10.149	7.000	14.306	0.120	0.171	35.000	175.000	1.050	1.050	4.500	12.744	14.000	21.892	0.735	0.735	0.007	0.007	25.000	58.260
95-percentielwaarde	28.000	103.847	0.350	0.599	4.090	13.836	8.600	17.576	0.140	0.200	40.050	200.250	1.381	1.381	6.500	18.408	15.000	23.455	1.260	1.260	0.012	0.012	35.750	83.312
maximum	200.000	741.765	1.800	3.082	24.000	81.192	55.000	112.404	7.000	9.999	820.000	4100.000	2.100	2.100	17.000	48.145	190.000	297.102	40	40	0.490	0.490	240.000	559.298
gemiddelde	16.412	60.868	0.210	0.360	2.196	7.430	4.837	9.885	0.116	0.165	27.496	137.479	0.932	0.932	3.417	9.676	9.220	14.417	0.565	0.565	0.006	0.006	16.959	39.520
standaarddeviatie	18.523	68.699	0.119	0.203	1.858	6.287	3.478	7.107	0.617	0.881	40.204	201.019	0.381	0.381	1.775	5.026	9.269	14.495	2.282	2.282	0.021	0.021	19.431	45.283
mediaan	14.000	51.924	0.140	0.240	2.100	7.104	3.500	7.153	0.035	0.050	24.500	122.500	1.050	1.050	3.400	9.629	7.000	10.946	0.196	0.196	0.005	0.005	14.000	32.626
variantie	343.105	343.105	0.014	0.014	3.453	3.453	12.095	12.095	0.380	0.380	1616.340	1616.340	0.145	0.145	3.149	3.149	85.923	85.923	5.206	5.206	0.000	0.000	377.582	377.582
variantiecoëfficient	1.129	1.129	0.565	0.565	0.846	0.846	0.719	0.719	5.332	5.332	1.462	1.462	0.409	0.409	0.519	0.519	1.005	1.005	4.041	4.041	3.473	3.473	1.146	1.146
Heterogeniteit			0.130	0.130	0.064	0.064	0.089	0.089	0.037	0.037	0.420	0.420	0.005	0.005	0.192	0.192	0.039	0.039	0.032	0.032	0.020	0.020	0.122	0.122
Uitbijtergrens	14.000	51.924	0.700	1.198	4.950	16.746	17.500	35.765	0.175	0.250	64.400	322.000	2.520	2.520	7.700	21.807	15.400	24.081	1.190	1.190	0.009	0.009	20.300	47.307
toets gemiddelde			-	-	-	-	-	-	+	+	-	-	-	-	-	-	-	-	-	-	-	-	-	-
toets 95-percentielwaarde			-	-	-	-	-	-	-	-	-	-	-	-	-	-	-	-	-	-	-	-	-	-
achtergrondwaarde			0.350	0.6	4.434	15	19.572	40	0.105	0.15	38.000	190	1.500	1.5	12.358	35	31.976	50	1.500	1.5	0.020	0.02	60.075	140
maximale waarde wonen			0.701	1.2	10.346	35	26.423	54	0.581	0.83	38.000	190	88.000	88	13.771	39	134.297	210	6.800	6.8	0.040	0.04	85.822	200
maximale waarde industrie			2.512	4.3	56.163	190	92.968	190	3.360	4.8	100.000	500	190.000	190	35.310	100	338.941	530	40.000	40	0.500	0.5	308.959	720
interventiewaarde			7.593	13	56.163	190	92.968	190	25.202	36	1000.000	5000	190.000	190	35.310	100	338.941	530	40.000	40	1.000	1	308.959	720

toets gemiddelde

-	gemiddelde gemeten beneden de maximale waarde voor klasse landbouw/natuur -> klasse landbouw/natuur
+	gemiddelde gemeten beneden de maximale waarde voor klasse wonen en boven de maximale waarde voor klasse landbouw/natuur-> klasse wonen
++	gemiddelde gemeten beneden de maximale waarde voor klasse industrie en boven de maximale waarde voor klasse wonen -> klasse industrie
+++	gemiddelde gemeten boven de maximale waarde voor klasse industrie -> niet toepasbaar

toets 95-percentielwaarde

-	P95 gemeten beneden de interventiewaarde
+	P95 gemeten boven de interventiewaarde

toets heterogeniteit

<0,2	weinig heterogeniteit
0,2-0,5	beperkte heterogeniteit
0,5-0,7	heterogeniteit
>0,7	sterke heterogeniteit

	< achtergrondwaarde
	≥ achtergrondwaarde en < maximale waarde wonen (klasse wonen)
	≥ maximale waarde wonen en <maximale waarde industrie (klasse industie)
	≥ maximale waarde industrie en < interventiewaarde (niet toepasbaar)
	≥ interventiewaarde (niet toepasbaar)

Bijlage

7

Ontgravingskaart

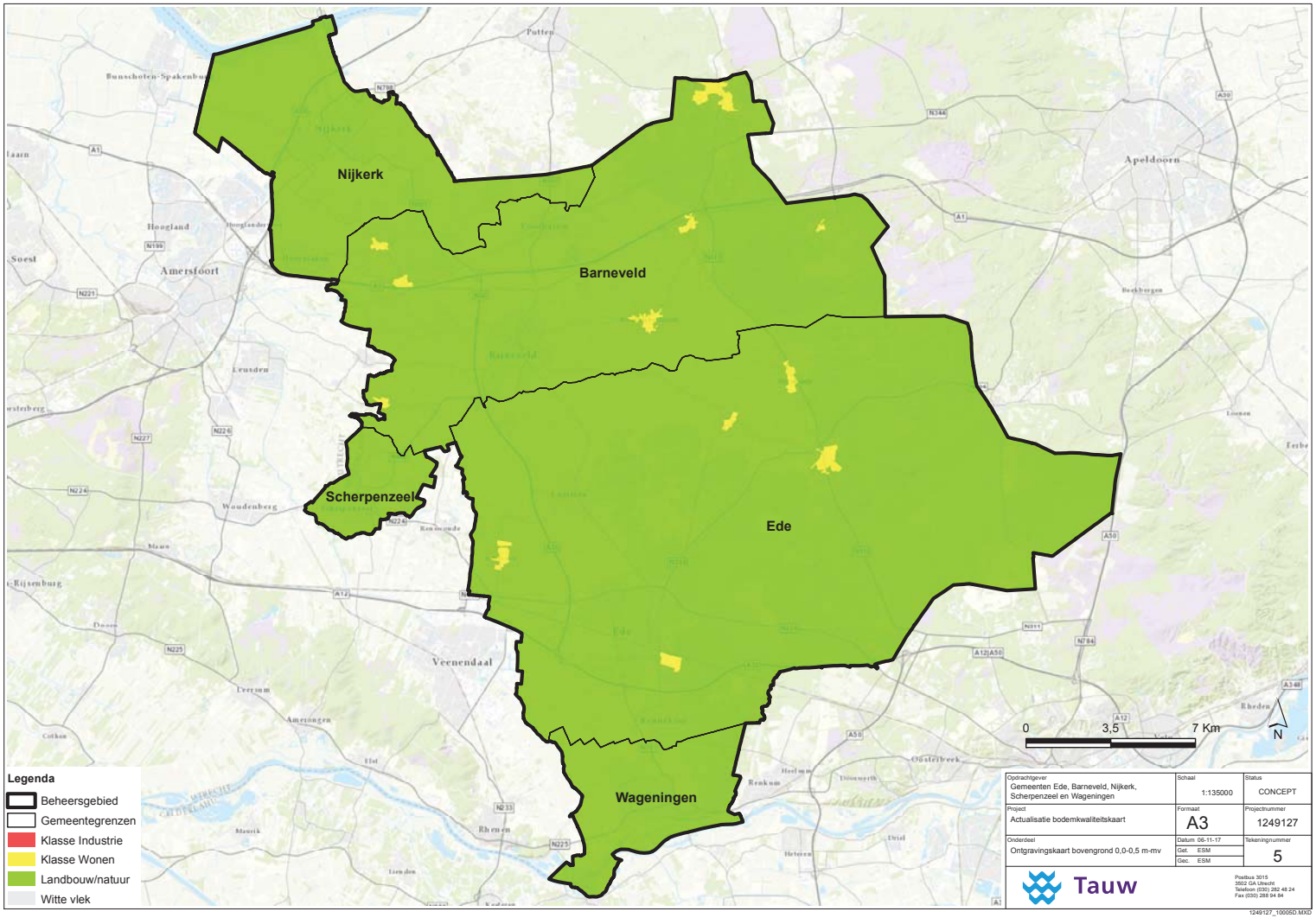

Opdrachtgever	Schaal	Status
Gemeenten Ede, Barneveld, Nijkerk, Scherpenzeel en Wageningen	1:135000	CONCEPT
Project	Formaat	Projectnummer
Actualisatie bodemkwaliteitskaart	A3	1249127
Onderdeel	Datum 06-11-17	Tekeningnummer
Ontgravingskaart bovengrond 0,0-0,5 m-mv	Get. ESM Gec. ESM	5

Tauw

Postbus 3015
3502 GA Utrecht
Telefoon (030) 282 48 24
Fax (030) 288 94 84

1249127_10005D.MXD

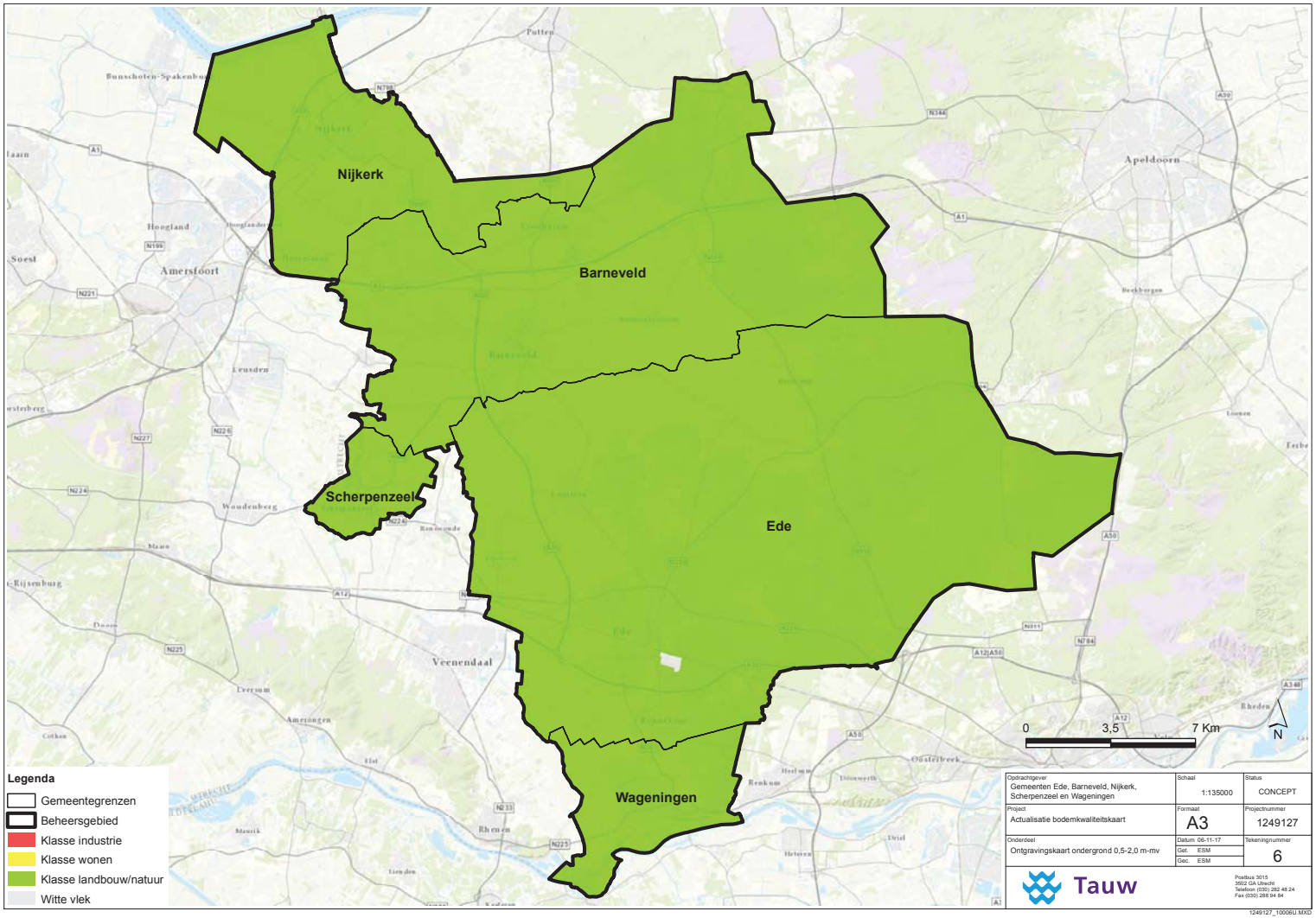

Opdrachtgever	Schaal	Status
Gemeenten Ede, Barneveld, Nijkerk, Scherpenzeel en Wageningen	1:135000	CONCEPT
Project	**Formaat**	**Projectnummer**
Actualisatie bodemkwaliteitskaart	A3	1249127
Onderdeel	**Datum 06-11-17**	**Tekeningnummer**
Ontgravingskaart ondergrond 0,5-2,0 m-mv	Get. ESM Gec. ESM	6

Tauw

Postbus 3015
3502 GA Utrecht
Telefoon (030) 282 48 24
Fax (030) 288 94 84

1249127_10006U.MXD

Bijlage

8

Bodemfunctiekaart

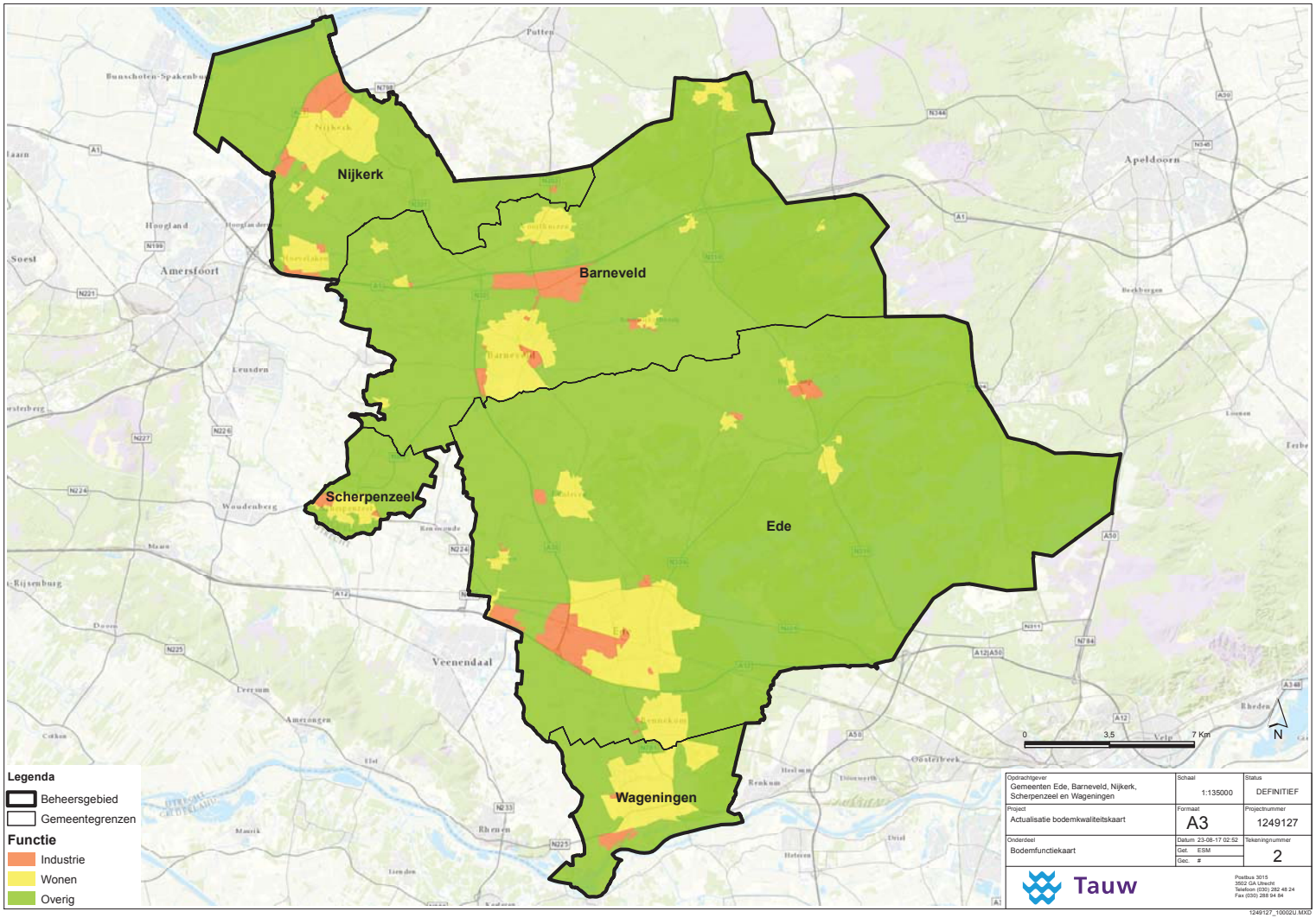

Legenda

- Beheersgebied
- Gemeentegrenzen

Functie

- Industrie
- Wonen
- Overig

Opdrachtgever Gemeenten Ede, Barneveld, Nijkerk, Scherpenzeel en Wageningen	Schaal 1:135000	Status DEFINITIEF
Project Actualisatie bodemkwaliteitskaart	Formaat A3	Projectnummer 1249127
Onderdeel Bodemfunctiekaart	Datum 23-08-17 02:52 Get. ESM Gec. #	Tekeningnummer 2

Tauw

Postbus 3015
3502 GA Utrecht
Telefoon (030) 282 48 24
Fax (030) 288 94 84

1249127_10002U.MXD

Bijlage

9

Toepassingskaart

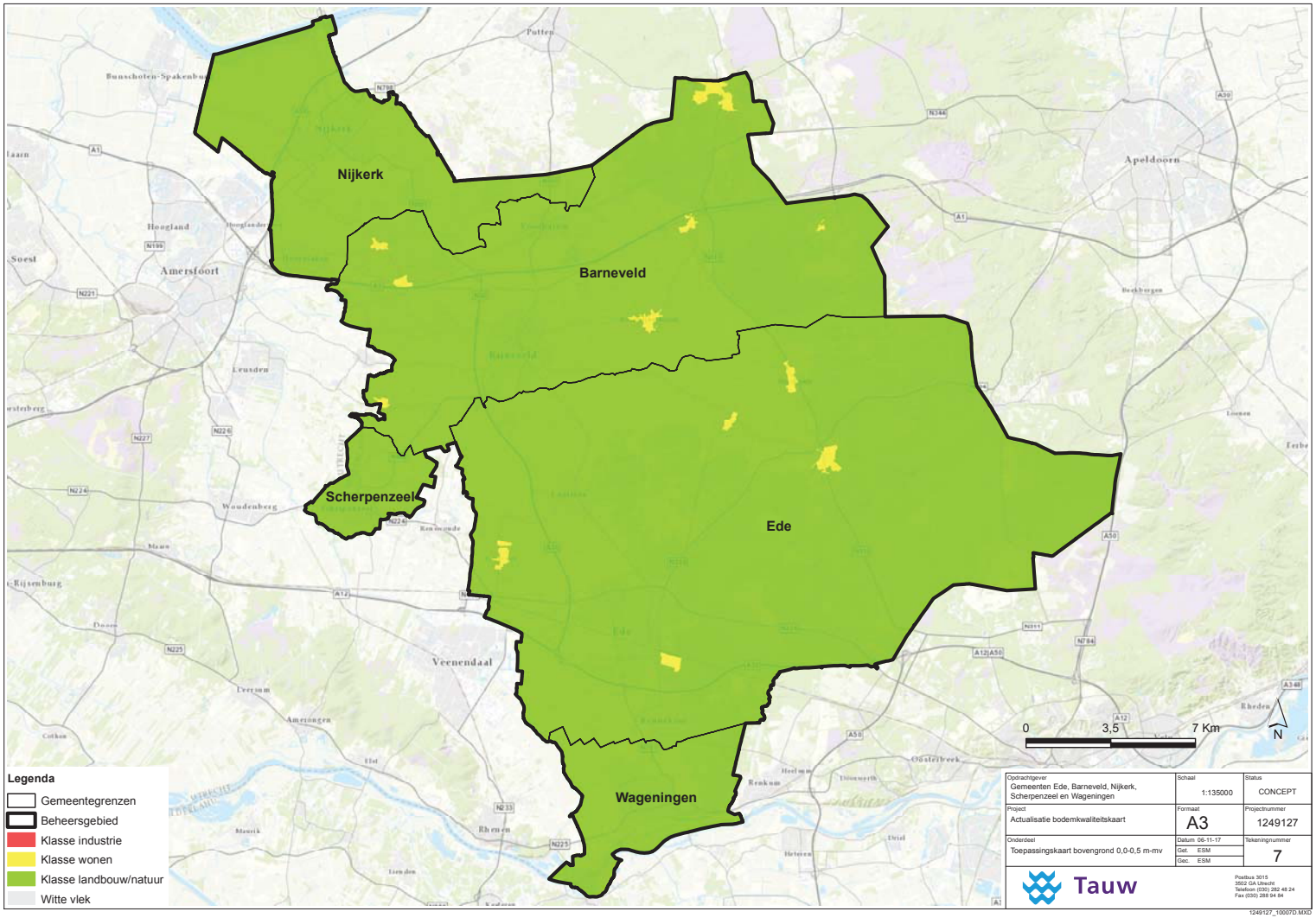

Opdrachtgever	Schaal	Status
Gemeenten Ede, Barneveld, Nijkerk, Scherpenzeel en Wageningen	1:135000	CONCEPT
Project: Actualisatie bodemkwaliteitskaart	Formaat: A3	Projectnummer: 1249127
Onderdeel: Toepassingskaart bovengrond 0,0-0,5 m-mv	Datum 06-11-17 Get. ESM Gec. ESM	Tekeningnummer: 7

Tauw

Postbus 3015
3502 GA Utrecht
Telefoon (030) 282 48 24
Fax (030) 288 94 84

1249127_10007D.MXD

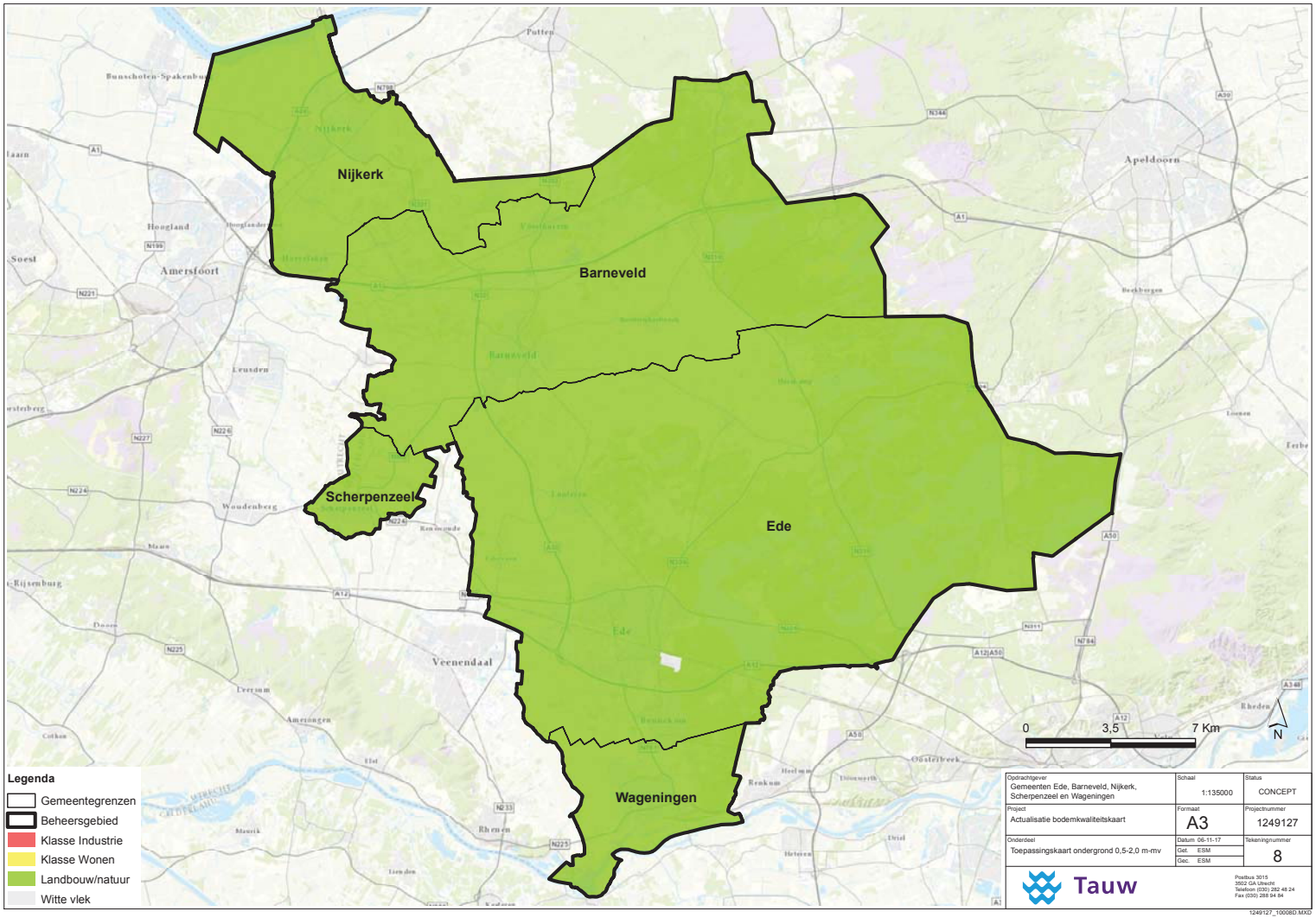

Opdrachtgever Gemeenten Ede, Barneveld, Nijkerk, Scherpenzeel en Wageningen	Schaal 1:135000	Status CONCEPT
Project Actualisatie bodemkwaliteitskaart	Formaat A3	Projectnummer 1249127
Onderdeel Toepassingskaart ondergrond 0,5-2,0 m-mv	Datum 06-11-17 Get. ESM Gec. ESM	Tekeningnummer 8

Tauw

Postbus 3015
3502 GA Utrecht
Telefoon (030) 282 48 24
Fax (030) 288 94 84

1249127_10008D.MXD